



Haushaltssatzung und Haushaltsplan 2026

Inhaltsverzeichnis

Bezeichnung des Inhalts	Farbe	Seite
Haushaltssatzung 2026	weiß	
Vorbericht	weiß	1 - 68
Kostenstellenplan	blau	69 - 78
Darstellung über die Entwicklung der Jahresergebnisse sowie über den Ausgleich der entstandenen Fehlbeträge in den Folgejahren	weiß	79 - 80
Finanzstatusbericht	weiß	81 - 96
Haushaltssicherungskonzept	weiß	97 - 102
Gesamthaushalt 2026	weiß	103 - 104
Ergebnishaushalt 2026	weiß	105
Finanzhaushalt 2026	weiß	106 - 108
Teilergebnishaushalte - Teilfinanzhaushalte - Investitionen	weiß	109 - 290
Investitionsprogramm 2025 - 2029	rot	291 - 300
Verpflichtungsermächtigungen	gelb	301 - 302
Erläuterungen zur Ergebnis- und Finanzplanung 2025 - 2029	grün	303 - 306
Ergebnis- und Finanzplanung 2025 - 2029	grün	307 - 312
Stellenplan 2026 für die ständig Bediensteten	gelb	313 - 338
Erläuterungen zum Stellenplan	gelb	339 - 340
Übersicht über die vorgesehene Zahl der Beamten im Vorbereitungsdienst, der Auszubildenden und der Praktikanten	gelb	341 - 342
Erläuterungen zu Personal- und Versorgungsaufwendungen	gelb	343 - 344
Übersicht über den voraussichtlichen Stand der Verbindlichkeiten	gelb	345 - 348
Übersicht über den voraussichtlichen Stand der Rücklagen/ Rückstellungen	gelb	349 - 350
Übersicht über die den Fraktionen nach § 36 a Abs. 4 der Hessischen Gemeindeordnung (HGO) zur Verfügung gestellten Mittel	gelb	351 - 352
Übersicht der durch die Stadt Schwalmstadt eingegangenen Bürgschaften	gelb	353 - 354
Jahresabschluss zum 31.12.2023 der Stadt Schwalmstadt	weiß	355 - 362

Stadt Schwalmstadt

-Schwalm-Eder-Kreis-

Haushaltssatzung

und

Haushaltsplan

für das Haushaltsjahr 2026

Einwohnerzahlen:

Stadtteil	Volkszählung am							Nach der Fort- schreibung am
	17.5.39	13.9.50	25.9.56	6.6.61	27.5.70	25.5.87	31.12.23 (ekom)	31.12.2024
Allendorf	587	815	650	620	607	545	528	
Ascherode	410	583	546	557	611	590	660	
Dittershausen	192	320	253	237	222	238	239	
Florshain	263	402	338	321	339	397	368	
Frankenhain	201	322	253	233	265	261	297	
Michelsberg	299	418	324	335	335	299	240	
Niedergrenzebach	732	1.051	995	969	1.032	1.106	986	18.691 * ¹⁾
Rörshain	194	291	282	286	256	255	271	18.420 * ²⁾
Rommershausen	374	550	493	469	447	453	439	
Treysa	4.294	7.350	7.520	7.813	8.770	8.036	9.123	
Trutzhain	----	530	630	753	805	721	692	
Wiera	602	933	833	742	762	726	625	
Ziegenhain	2.147	3.568	3.413	3.619	3.770	3.666	4.336	
Zusammen	10.295	17.133	16.530	16.954	18.221	17.293	18.804	

Gesamtfläche des Stadtgebietes

8.474 ha

davon: Stadtteil Allendorf	864 ha
Stadtteil Ascherode	261 ha
Stadtteil Dittershausen	672 ha
Stadtteil Florshain	391 ha
Stadtteil Frankenhain	167 ha
Stadtteil Michelsberg	635 ha
Stadtteil Niedergrenzebach	629 ha
Stadtteil Rörshain	305 ha
Stadtteil Rommershausen	644 ha
Stadtteil Treysa	1.775 ha
Stadtteil Trutzhain	50 ha
Stadtteil Wiera	949 ha
Stadtteil Ziegenhain	1.132 ha

*¹⁾ Zahl vom Hess. Statistischem Landesamt nach Zensus 2011

*²⁾ Zahl vom Hess. Statistischem Landesamt nach Zensus 2022

Entwurf Haushaltssatzung

Aufgrund der §§ 94 ff. der Hessischen Gemeindeordnung (HGO) in der zur Zeit gültigen Fassung hat die Stadtverordnetenversammlung der Stadt Schwalmstadt am folgende Haushaltssatzung beschlossen.

§ 1

Der Haushaltsplan für das Haushaltsjahr 2026 wird

im Ergebnishaushalt

im <u>ordentlichen</u> Ergebnis	
mit dem Gesamtbetrag der Erträge auf	59.960.173 €
mit dem Gesamtbetrag der Aufwendungen auf	60.252.150 €
mit einem Saldo von	-291.977 €

im <u>außerordentlichen</u> Ergebnis	
mit dem Gesamtbetrag der Erträge auf	-- €
mit dem Gesamtbetrag der Aufwendungen auf	-- €
mit einem Saldo von	-- €

mit einem Fehlbedarf	-291.977 €,
----------------------	-------------

im Finanzhaushalt

mit dem Saldo aus den Einzahlungen und Auszahlungen aus laufender Verwaltungstätigkeit auf	2.632.322 €
---	-------------

und dem Gesamtbetrag der

Einzahlungen aus Investitionstätigkeit auf	6.922.828 €
Auszahlungen aus Investitionstätigkeit auf	11.999.442 €
mit einem Saldo von (Zahlungsmittelbedarf)	-5.076.614 €

Einzahlungen aus Finanzierungstätigkeit auf	5.130.089 €
Auszahlungen aus Finanzierungstätigkeit auf	5.145.008 €
mit einem Saldo von (Zahlungsmittelbedarf)	-14.919 €

mit einem Zahlungsmittelbedarf des Haushaltsjahres von	-2.459.211 €
---	--------------

festgesetzt.

Der Haushaltsausgleich des Ergebnishaushaltes ist durch die Inanspruchnahme aus Mitteln der Rücklagen sichergestellt (§ 92 Abs. 5 Nr. 1 HGO und § 24 Abs. 2 GemHVO). Der Haushaltsausgleich des Finanzhaushaltes ist durch die Inanspruchnahme ungebundener Liquidität sichergestellt (Finanzplanungserlass 2026, II. 2 + 3).

§ 2

Der Gesamtbetrag der Kredite, deren Aufnahme im Haushaltsjahr 2026 zur Finanzierung von Investitionen und Investitionsförderungsmaßnahmen erforderlich ist, wird auf 5.130.089 € festgesetzt. Dieser Betrag setzt sich wie folgt zusammen:

Darlehen Kreditmarkt	5.130.089 €
----------------------	-------------

§ 3

Der Gesamtbetrag von Verpflichtungsermächtigungen im Haushaltsjahr 2026 zur Leistung von Auszahlungen in künftigen Jahren für Investitionen und Investitionsförderungsmaßnahmen wird auf 5.120.000 € festgesetzt.

§ 4

Liquiditätskredite werden nicht beansprucht.

§ 5

Die Steuersätze für die Gemeindesteuern werden für das Haushaltsjahr 2026 wie folgt festgesetzt:

- | | |
|--|----------|
| 1. Grundsteuer | |
| a) für land- und forstwirtschaftliche Betriebe (Grundsteuer A) auf | 230 v.H. |
| b) für Grundstücke (Grundsteuer B) auf | 270 v.H. |
| 2. Gewerbesteuer auf | 380 v.H. |

§ 6

Ein Haushaltssicherungskonzept wurde nicht beschlossen.

§ 7

Es gilt der von der Stadtverordnetenversammlung als Teil des Haushaltsplans beschlossene Stellenplan.

§ 8

Überplanmäßige und außerplanmäßige Aufwendungen und Auszahlungen

1. Nach § 50 Abs. 1 der Hessischen Gemeindeordnung (HGO) in Verbindung mit § 100 HGO dürfen überplanmäßige und außerplanmäßige Aufwendungen und Auszahlungen geleistet bzw. Verpflichtungen eingegangen werden, wenn die Stadtverordnetenversammlung vorher zugestimmt hat. Lediglich bei unerheblichen überplanmäßigen und außerplanmäßigen Aufwendungen und Auszahlungen kann der Magistrat die Zustimmung zur Leistung erteilen.
2. Für „**unerhebliche**“ überplanmäßige und außerplanmäßige Ausgaben m Sinne des § 100 Abs. 1 Satz 2 und 3 HGO werden erklärt:
 - 2.1 alle über- und außerplanmäßigen Aufwendungen und Auszahlungen, die aufgrund gesetzlicher, tariflicher oder bestehender vertraglicher Verpflichtungen zu leisten sindund darüber hinaus
 - 2.2 alle **überplanmäßigen Aufwendungen**, die den Haushaltsansatz um nicht mehr als 10.000 € im Einzelfall überschreiten,
 - 2.3 alle **außerplanmäßigen Aufwendungen** bis zu einem Betrag von 10.000 € im Einzelfall,
 - 2.4 alle **überplanmäßigen Auszahlungen** für Investitionen und Investitionsförderungsmaßnahmen, die den Haushaltsansatz um nicht mehr als 10.000 € im Einzelfall überschreiten,
 - 2.5 alle **außerplanmäßigen Auszahlungen** für Investitionen und Investitionsförderungsmaßnahmen bis zu einem Höchstbetrag von 10.000 € im Einzelfall.
3. In allen übrigen Fällen ist die vorherige Zustimmung der Stadtverordnetenversammlung erforderlich.

§ 9

Erheblichkeitsgrenzen gem. § 98 HGO

1. Im Sinne von § 98 Abs. 2 Nr. 1 und 2 HGO gilt im Ergebnishaushalt und im Finanzhaushalt jeweils eine Erhöhung des Fehlbedarfs um 5.000.000 €, zum einen im veranschlagten ordentlichen Ergebnis (Ergebnishaushalt) und zum anderen im veranschlagten Zahlungsmittelüberschuss/Zahlungsmittelbedarf aus laufender Verwaltungstätigkeit (Finanzhaushalt) als erheblich.

2. Der erhebliche Umfang bisher nicht veranschlagter oder zusätzlicher Aufwendungen und Auszahlungen im Sinne von § 98 Abs. 2 Nr. 3 HGO wird auf 10 % des veranschlagten Gesamtbetrages der ordentlichen Aufwendungen (Ergebnishaushalt) bzw. 10 % der Auszahlungen aus laufender Verwaltungstätigkeit (Finanzhaushalt) festgesetzt.
3. Im Sinne von § 98 Abs. 2 Nr. 4 HGO gelten Auszahlungen für Investitionen bis zu 200.000 € als unerheblich.

Schwalmstadt, den

**Der Magistrat
der Stadt Schwalmstadt**

KREUTER, Bürgermeister



Stadt Schwalmstadt

Haushaltsvorbericht

2026





Inhaltsverzeichnis

1 Allgemeines	4
1.1 Gesetzliche Grundlagen	4
1.2 Rahmenbedingungen zur Haushaltsplanaufstellung	5
1.3 Auswirkung der Salden im Ergebnis- und Finanzhaushalt auf die Bilanz	5
2 Übersicht über die Haushaltslage.....	6
2.1 Ergebnishaushalt.....	6
2.2 Liquiditätssicherung.....	7
2.3 Deckungsgrundsatz nach § 3 (2) GemHVO.....	7
3 Erträge	8
3.1 Steuern.....	11
3.2 Erträge aus Zuwendungen und allgemeinen Umlagen.....	17
3.3 Sonstige Ertragsarten.....	19
4 Aufwendungen	19
4.1 Personalaufwand.....	22
4.2 Sach- und Dienstleistungsaufwand.....	23
4.3 Gesetzliche Umlageverpflichtungen, Zuweisungen und Transferleistungen.....	24
4.4 Abschreibungen.....	29
4.5 Zinsen und sonstige Finanzaufwendungen.....	30
5 Ergebnis.....	31
6 Finanzhaushalt.....	33
6.1 Investitionstätigkeit	34
6.2 Finanzierungstätigkeit.....	36
7 Bilanz - Entwicklung von Vermögen und Schulden	37
8 Sonstige allgemeine Entwicklungen	39
8.1 Bevölkerung	39
8.2 Wirtschaft und Arbeitsmarkt.....	41
9 Erläuterung der Zweckbindungsvermerke und Deckungsvermerke.....	43
9.1 Budgetregeln zum Haushaltsplan	43
9.2 Allgemeine Deckungsvermerke zum Haushaltsplan der Stadt Schwalmstadt	44
10 Zusammenfassung und Ausblick.....	49
11 Produktbereichsübersichten.....	51



Haushaltsvorbericht Schwalmstadt

11.1 Ergebnishaushalt.....	51
11.2 Finanzhaushalt	55
12 Übersicht der Teilhaushalte.....	61
12.1 Ergebnishaushalt.....	61
12.2 Finanzhaushalt	62



1 Allgemeines

1.1 Gesetzliche Grundlagen

Rechtsgrundlagen der Haushaltswirtschaft sind die §§ 92 ff HGO und die Verordnung über die Aufstellung und Ausführung des Haushaltsplans der Gemeinden (Gemeindehaushaltsverordnung - GemHVO) vom 02.04.2006 inkl. der dazugehörigen Hinweise.

Der Haushaltsplan ist das zentrale Planungsinstrument der wirtschaftlichen Aktivitäten einer Kommune für das Haushaltsjahr. Er ist ein für jedes Haushaltsjahr aufzustellendes, systematisch gegliedertes Planwerk. Er beinhaltet die dem Haushaltsjahr wirtschaftlich zuzuordnenden Erträge und Aufwendungen, im Haushaltsjahr voraussichtlich zu leistenden Ein- und Auszahlungen sowie die im Haushaltsjahr vorgesehenen Verpflichtungsermächtigungen für Investitionen und Investitionsförderungsmaßnahmen in künftigen Jahren. Der Haushaltsplan wird durch die Haushaltssatzung festgestellt und ist gleichzeitig wichtigster Bestandteil der Haushaltssatzung. Mit der Feststellung der Haushaltssatzung erlangt der Haushaltsplan Bindungswirkung für die Haushaltswirtschaft der Kommune.

Die Bedeutung des Haushaltsplanes betont der Landesgesetzgeber in § 95 HGO. Danach ist der Haushaltsplan die Grundlage für die kommunale Haushaltswirtschaft und für die Haushaltsführung verbindlich. Der Haushaltsplan besteht gemäß § 1 GemHVO aus dem Gesamthaushalt, den Teilhaushalten und dem Stellenplan.

Der Gesamthaushalt besteht aus dem Ergebnishaushalt und dem Finanzhaushalt, die wiederum in Teilhaushalte zu gliedern sind. Der Ergebnishaushalt bildet das zentrale Element des doppischen Haushaltes. Er enthält "flächendeckend" alle veranschlagten Erträge (Ressourcenzuwachs) und Aufwendungen (Ressourcenverbrauch) der Kommune im jeweiligen Haushaltsjahr. Im Finanzhaushalt werden alle voraussichtlich eingehenden Einzahlungen und zu leistenden Auszahlungen aus Investitionstätigkeit der Teilhaushalte dargestellt. Er weist außerdem den Finanzmittelfluss aus laufender Verwaltungstätigkeit sowie die Finanzierungstätigkeit für das zu planende Haushaltsjahr aus. Im Ergebnis- und im Finanzhaushalt sind die Ergebnisse des dem Vorjahr vorhergehenden Jahres, die Ansätze des Vorjahres, die Ansätze des Haushaltsjahres und die Planungsdaten der folgenden drei Haushaltsjahre, für jedes Haushaltsjahr getrennt gegenüberzustellen.

Gemäß § 6 GemHVO soll der Vorbericht einen Überblick über den Stand und die Entwicklung der Haushaltswirtschaft im Haushaltsjahr unter Einbeziehung der beiden Vorjahre geben. Er soll insbesondere einen Ausblick auf wesentliche Veränderungen der Rahmenbedingungen der Planung und die Entwicklung wichtiger Planungskomponenten innerhalb des Zeitraums der mittelfristigen Ergebnis- und Finanzplanung enthalten. Im Vorbericht soll außerdem erläutert werden, welche Auswirkungen sich durch die erwartete Bevölkerungsentwicklung auf die Kommune und ihre Einrichtungen voraussichtlich ergeben werden (Demografischer Wandel).

Nach den Hinweisen zu § 6 GemHVO sollen im Vorbericht insbesondere folgende Sachverhalte dargestellt werden:



- Entwicklung der wichtigsten Ertrags- und Aufwandsarten
- Übertragung von Ermächtigungen (gem. § 21 GemHVO)
- Entwicklung des Vermögens und der Schulden
- Ordentliche und außerordentliche Ergebnisse
- Entwicklung des Zahlungsmittelüberschusses bzw. Zahlungsmittelfehlbedarfs
- Geplante Investitionen und Investitionsförderungsmaßnahmen mit ihren finanziellen Auswirkungen auf die künftigen Haushaltsjahre
- wesentliche Auswirkungen der wirtschaftlichen Betätigung auf den Haushalt der Gemeinde (Gv)
- Angabe, in welchen Haushaltsjahren und in welcher Höhe Fehlbeträge entstanden sind, die in künftigen Haushaltsjahren noch auszugleichen sind, wobei ordentliche und außerordentliche Jahresfehlbeträge getrennt darzustellen sind.

Im Vorbericht ist weiter darzustellen,

- in welcher Höhe die Gemeinde im Haushaltsvorjahr Kredite zur Sicherung der Zahlungsfähigkeit (Liquiditätskredite) in Anspruch nimmt,
- ob bis zum Jahresende nicht zurückgeführte Kassenkredite zurückgeführt werden sollen,
- ob und inwieweit die Verpflichtung nach § 106 Abs. 1 S. 2 HGO erfüllt werden kann,
- im welchem Umfang flüssige Mittel für Auszahlungen aus der notwendigen Inanspruchnahme von Rückstellungen eingesetzt werden sollen,
- ob und inwieweit im Haushaltsjahr, insbesondere im Zusammenhang mit Förderprogrammen, Investitionskredite zur Finanzierung von Auszahlungen nach § 3 Abs. 1 Nr. 10 bis 17 GemHVO eingesetzt werden sollen.

1.2 Rahmenbedingungen zur Haushaltsplanaufstellung

Aufgrund der Mittelanmeldungen im Zuge der Haushaltsplanung beläuft sich das Gesamtergebnis 2026 auf -291.977 Euro. Gegenüber dem Plan des Vorjahres in Höhe von -257.662 Euro ergibt sich damit eine Veränderung in Höhe von -34.315 Euro.

1.3 Auswirkung der Salden im Ergebnis- und Finanzhaushalt auf die Bilanz

In der Haushaltsplanung stehen der Ergebnishaushalt und der Finanzhaushalt im Vordergrund. Eine Plan-Bilanz ist nicht vorgesehen. Dennoch haben die Salden der Ergebnis- und Finanzrechnung Auswirkungen auf die Bilanz.

Das Jahresergebnis wirkt sich auf die Passivseite der Bilanz aus. Hier verändert sich das Eigenkapital um -291.977 Euro.

Die im Finanzhaushalt ausgewiesene Änderung des Zahlungsmittelbestandes verändert die liquiden Mittel auf der Aktivseite der Bilanz in Höhe von -2.459.211 Euro.



2 Übersicht über die Haushaltslage

Im Ergebnishaushalt sind gem. § 1 Abs. 4 GemHVO sind die Ergebnisse des dem Vorjahr vorhergehenden Jahres, die Ansätze des Vorjahres, die Ansätze des Haushaltsjahres, und die Planungsdaten der folgenden drei Haushaltsjahre, für jedes Haushaltsjahr getrennt gegenüberzustellen. Er stellt einen Schwerpunkt der Haushaltsplanung dar, da der Haushaltsausgleich grundsätzlich danach bestimmt wird, ob der Gesamtbetrag der ordentlichen Erträge mindestens den Gesamtbetrag der ordentlichen Aufwendungen abdeckt (§ 92 Abs. 4 HGO, § 24 GemHVO).

Der Ergebnishaushalt ist das leitende Element des neuen kommunalen Rechnungs- und Steuerungssystems (NKRS). Es erfolgt die Gegenüberstellung des Ressourcenverbrauchs mit dem Ressourcenzuwachs (Ressourcenaufkommen). Aus diesem Grund ist die dauernde Leistungsfähigkeit einer Gemeinde im Wesentlichen aus der Analyse des Ergebnishaushaltes zu erkennen.

Die folgende Tabelle zeigt die Entwicklung des Ergebnishaushaltes 2026 im Vergleich zum Ansatz des Vorjahres und zum Ergebnis des Haushaltsjahres 2024. Hier ist jedoch festzustellen, dass der Jahresabschluss für das Jahr 2024 noch nicht fertiggestellt ist und nur vorläufige Werte darstellt. Auch alle Grafiken, die das Jahr 2024 betreffen, sind nur vorläufig.

2.1 Ergebnishaushalt

Ergebnishaushalt

	Ansatz 2026	Ansatz 2025	Ergebnis 2024
Ordentliche Erträge	59.416.723	56.396.737	52.618.374
Ordentliche Aufwendungen	58.182.120	55.268.389	49.450.759
Verwaltungsergebnis	1.234.603	1.128.348	3.167.616
Finanzerträge	543.450	544.250	527.685
Zinsen und ähnliche Aufwendungen	2.070.030	1.930.260	1.682.656
Finanzergebnis	-1.526.580	-1.386.010	-1.154.971
Gesamtbetrag der ordentlichen Erträge	59.960.173	56.940.987	53.146.059
Gesamtbetrag der ordentlichen Aufwendungen	60.252.150	57.198.649	51.133.415
Ordentliches Ergebnis	-291.977	-257.662	2.012.644
Außerordentliche Erträge	--	--	489.311
Außerordentliche Aufwendungen	--	--	389.630
Außerordentliches Ergebnis	--	--	99.681
Jahresergebnis	-291.977	-257.662	2.112.326



2.2 Liquiditätssicherung

In § 106 HGO fordert der Gesetzgeber, dass die Kommunen ihre stetige Zahlungsfähigkeit sicherzustellen haben. Zur Sicherstellung der stetigen Zahlungsfähigkeit soll sich der geplante Bestand an flüssigen Mitteln -ohne Liquiditätskreditmittel- in der Regel auf mindestens zwei Prozent der Summe der Auszahlungen aus laufender Verwaltungstätigkeit nach dem Durchschnitt der letzten drei dem Haushaltsjahr vorangegangenen Haushaltsjahre belaufen.

	Auszahlungen aus laufender Verwaltungstätigkeit
Ergebnis 2023	46.599.970
Ergebnis 2024	48.361.554
Ansatz 2025	51.355.657

Für das Haushaltsjahr 2026 ergibt sich folgende Berechnung:

Durchschn. Auszahlungen aus lfd. Verwaltungstätigkeit der 3 vorangegangenen Jahre	48.772.394 €
davon 2 Prozent	975.448 €

Die Stadt Schwalmstadt hat im Haushaltsjahr 2025 bisher keine Liquiditätskredite in Anspruch genommen. Zum Jahresende 2025 wird damit gerechnet, dass auch keine zurückzuführenden Liquiditätskredite bestehen.

Gemäß der o. a. Berechnung erfüllt die Stadt Schwalmstadt gem. § 106 Abs. 1 Satz 2 HGO trotz der problematischen Haushaltsentwicklungen die Verpflichtung zur Bildung eines Liquiditätspuffers in Höhe von 2 Prozent der Summe der Auszahlungen aus laufender Verwaltungstätigkeit nach dem Durchschnitt der drei dem Haushaltsjahr vorangegangenen Jahre, um die stetige Zahlungsfähigkeit sicherzustellen.

Sollten Kommunen es nicht schaffen, diesen Liquiditätspuffer zu bilden bzw. bis zum Jahresende nicht mehr vollständig vorhalten zu können, erfolgt gem. Finanzplanungserlass Ziffer II Nr. 6 jedoch keine aufsichtliche Beanstandung.

2.3 Deckungsgrundsatz nach § 3 (2) GemHVO

Gemäß §3 Abs. 2 GemHVO soll der Saldo aus laufender Verwaltungstätigkeit mindestens so hoch sein, dass daraus die Auszahlungen zur ordentlichen Tilgung von Krediten sowie an das Sondervermögen Hessenkasse geleistet werden können, soweit die Auszahlungen zur ordentlichen Tilgung nicht durch zweckgebundene Einzahlungen gedeckt sind.



Haushaltsvorbericht Schwalmstadt

Im Haushaltsjahr 2026 schafft es die Stadt Schwalmstadt nicht, diese gesetzliche Vorgabe zu erfüllen. Aus diesem Grund müsste ein Haushaltssicherungskonzept gem. § 92a HGO aufgestellt werden. Dies kann jedoch gem. Ziffer II Nr. 3 des Finanzplanungserlasses des Hessischen Ministerium des Innern und für Sport vom 30.09.2025 für das Jahr 2026 entfallen, da die Stadt Schwalmstadt über genügend "ungebundene" Liquidität verfügt. Die Differenz im Jahr 2026 kann aus liquiden Mitteln beglichen werden.

Ausführliche Erläuterungen enthält das Haushaltssicherungskonzept.

Deckung nach §3 Abs. 2 GemHVO

	Ansatz 2026	Ansatz 2025	Ergebnis 2024
Summe des Zahlungsmittelflusses aus laufender Verwaltungstätigkeit	2.632.322	3.020.475	4.474.976
- Auszahlungen zur ordentlichen Tilgung von Krediten	5.018.708	4.978.708	4.898.790
+ Deckung durch zweckgebundene Einzahlungen vom Land	53.475	53.475	53.469
= Saldo aus lfd. Verwaltungstätigkeit, zweckgebundenen Einzahlungen und Auszahlungen zur Tilgung von Krediten	-2.332.911	-1.904.758	-370.345

3 Erträge

Die Gesamtsumme aller Erträge im Haushaltsjahr 2026 in Höhe von 59.960.173 Euro teilt sich auf die einzelnen Ertragsarten wie folgt auf:

Ertragsübersicht

	Plan 2026	in %
Privatrechtliche Leistungsentgelte	493.060	0,82
Öffentlich-rechtliche Leistungsentgelte	11.167.596	18,63
Kostenersatzleistungen und -erstattungen	571.815	0,95
Bestandsveränderungen und aktivierte Eigenleistungen	55.000	0,09
Steuern und steuerähnliche Erträge einschl. Erträge aus gesetzl. Umlagen	25.487.000	42,51
Erträge aus Transferleistungen / Familienleistungsausgleich	645.000	1,08
Zuweisungen und Zuschüsse für laufende Zwecke und allgemeine Umlagen	18.123.744	30,23
Auflösung von Sonderposten aus Inv.zuweisungen, -zuschüssen & -beiträgen	2.327.714	3,88
Sonstige ordentliche Erträge	545.794	0,91
Ordentliche Erträge	59.416.723	99,09
Finanzerträge	543.450	0,91
Summe	59.960.173	100,00

Die Zusammensetzung nach den einzelnen Ertragsarten ergibt folgendes Bild:



Haushaltsvorbericht Schwalmstadt

Zusammensetzung nach Ertragsarten



- Privatrechtliche Leistungsentgelte (1%)
- Öffentlich-rechtliche Leistungsentgelte (19%)
- Kostenersatzleistungen und -erstattungen (1%)
- Bestandsveränderungen und aktivierte Eigenleistungen (0%)
- Steuern und steuerähnliche Erträge einschl. Erträge aus gesetzl. Umlagen (43%)
- Erträge aus Transferleistungen / Familienleistungsausgleich (1%)
- Zuweisungen und Zuschüssen für laufende Zwecke und allgemeine Umlagen (30%)

Die Ertragsentwicklung im Vergleich zum Ansatz des Vorjahres:

Im Vorjahr belief sich der Gesamtbetrag der geplanten Erträge auf 56.940.987 Euro. Im aktuellen Planjahr 2026 verändern sich die Gesamterträge um 3.019.186 Euro auf 59.960.173 Euro. Die Veränderungen bei den einzelnen Ertragsarten stellen sich im Detail wie folgt dar:

Vorjahresvergleich Ertragsarten

	Ansatz 2026	Ansatz 2025	Vergleich in Euro
Privatrechtliche Leistungsentgelte	493.060	477.660	15.400
Öffentlich-rechtliche Leistungsentgelte	11.167.596	11.253.671	-86.075
Kostenersatzleistungen und -erstattungen	571.815	440.505	131.310
Bestandsveränderungen und aktivierte Eigenleistungen	55.000	--	55.000
Steuern und steuerähnliche Erträge einschl. Erträge aus gesetzl. Umlagen	25.487.000	23.727.000	1.760.000
Erträge aus Transferleistungen / Familienleistungsausgleich	645.000	625.000	20.000
Zuweisungen und Zuschüsse für laufende Zwecke und allgemeine Umlagen	18.123.744	16.760.502	1.363.242
Auflösung von Sonderposten aus Inv.zuweisungen, -zuschüssen & -beiträgen	2.327.714	2.484.643	-156.929
Sonstige ordentliche Erträge	545.794	627.756	-81.962
Ordentliche Erträge	59.416.723	56.396.737	3.019.986
Finanzerträge	543.450	544.250	-800
Summe	59.960.173	56.940.987	3.019.186

Die Entwicklung der einzelnen Ertragsarten in der mittelfristigen Ergebnisplanung wird aktuell wie folgt eingeschätzt:

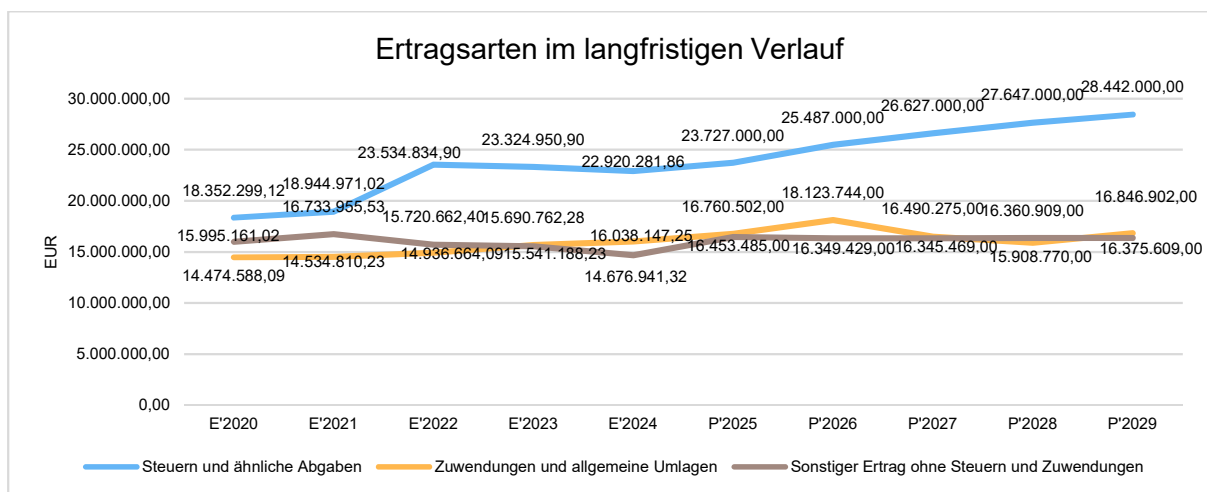


Haushaltsvorbericht Schwalmstadt

Ertragsarten mittelfristige Planung

	Ergebnis 2024	Ansatz 2025	Ansatz 2026	Ansatz 2027	Ansatz 2028	Ansatz 2029
Privatrechtliche Leistungsentgelte	388.245,53	477.660	493.060	493.060	493.060	493.060
Öffentlich-rechtliche Leistungsentgelte	10.624.707,28	11.253.671	11.167.596	11.167.596	11.167.596	11.167.596
Kostenersatzleistungen und -erstattungen	727.425,29	440.505	571.815	556.515	556.215	555.915
Bestandsveränderungen und aktivierte Eigenleistungen	152.717,94	--	55.000	55.000	55.000	55.000
Steuern und steuerähnliche Erträge einschl. Erträge aus gesetzl. Umlagen	22.920.281,86	23.727.000	25.487.000	26.627.000	27.647.000	28.442.000
Erträge aus Transferleistungen / Familienleistungsausgleich	606.596,00	625.000	645.000	666.000	690.000	710.000
Zuweisungen und Zuschüsse für laufende Zwecke und allgemeine Umlagen	16.038.147,25	16.760.502	18.123.744	16.490.275	15.908.770	16.846.902
Auflösung von Sonderposten aus Inv.zuweisungen,-zuschüssen & -beiträgen	578.448,19	2.484.643	2.327.714	2.321.214	2.316.114	2.312.414
Sonstige ordentliche Erträge	581.804,98	627.756	545.794	545.794	545.794	545.794
Ordentliche Erträge	52.618.374,32	56.396.737	59.416.723	58.922.454	59.379.549	61.128.681
Finanzerträge	527.685,04	544.250	543.450	540.290	537.130	535.830
Außerordentliche Erträge	489.311,07	--	--	--	--	--
Summe	53.635.370,43	56.940.987	59.960.173	59.462.744	59.916.679	61.664.511

In der langfristigen Entwicklung stellen sich die wichtigsten Ertragsarten wie folgt dar:





3.1 Steuern

3.1.1 Zusammensetzung und Entwicklung der Steuerarten, Hebesätze

Die folgende Tabelle zeigt die Entwicklung der einzelnen Steuerarten:

Steuerarten

	Ergebnis 2024	Ansatz 2025	Ansatz 2026	Ansatz 2027	Ansatz 2028	Ansatz 2029
Grundsteuer A	80.650,86	51.000	51.000	51.000	51.000	51.000
Grundsteuer B	2.372.432,86	2.345.000	2.440.000	2.470.000	2.510.000	2.550.000
Gewerbesteuer	8.175.965,57	8.600.000	9.350.000	9.400.000	9.600.000	10.130.000
Anteil Einkommenssteuer	9.895.915,28	10.290.000	10.770.000	11.280.000	11.760.000	12.385.000
Anteil Umsatzsteuer	1.921.862,21	1.945.000	2.380.000	2.930.000	3.230.000	2.830.000
Vergnügungssteuer	387.437,08	410.000	410.000	410.000	410.000	410.000
Hundesteuer	86.018,00	86.000	86.000	86.000	86.000	86.000
Summe	22.920.281,86	23.727.000	25.487.000	26.627.000	27.647.000	28.442.000

Das Hessische Ministerium hat mit Schreiben vom 30.09.2025 die Orientierungsdaten des Finanzplanungserlasses bekanntgegeben. Mit den Orientierungsdaten erhalten die Kommunen Hinweise auf die nach **gegenwärtigem Rechtsstand voraussichtlichen Entwicklungen** wichtiger Ertrags- und Aufwandspositionen in ihren Haushalten. Bei den Orientierungsdaten handelt es sich um Durchschnittswerte, die für die einzelne Gemeinde oder den einzelnen Gemeindeverband Anhaltspunkte bei der Aufstellung des Haushaltsplanes bzw. der Finanzplanung geben sollen. Bei der Planung der Erträge und Aufwendungen können strukturelle Unterschiede in der Aufgabenstellung und die besondere Finanzlage im Einzelfall zu Ergebnissen führen, die von den Orientierungsdaten erheblich abweichen. Es bleibt daher deshalb Aufgabe jeder Gebietskörperschaft, anhand der landesweiten Durchschnittswerte entsprechend den örtlichen Gegebenheiten die für ihre Planung zutreffenden Einzelwerte in eigener Verantwortung selbst zu ermitteln. Dies gilt insbesondere für die Gewerbesteuer, die sprunghafte Veränderungsraten aufweisen kann. Es ist deshalb nicht zielführend, die landesweiten Werte ohne die Berücksichtigung der örtlichen Gegebenheiten anzuwenden.

Die Einnahmeansätze des Finanzplanungserlasses orientieren sich im Wesentlichen an den Ergebnissen des Arbeitskreises "Steuerschätzungen" vom Mai 2025.

Gegenwärtig befindet sich die deutsche Wirtschaft noch immer in einer schwierigen Lage. Zu den bereits bestehenden konjunkturellen und strukturellen Belastungen treten nunmehr auch die internationalen Handelskonflikte und die Zollpolitik der USA hinzu, wodurch die wirtschaftspolitische Unsicherheit weltweit erheblich erhöht wird. Die damit verbundene Abschwächung der Weltwirtschaft trifft auch die deutschen Unternehmen.



Haushaltsvorbericht Schwalmstadt

Laut der Frühjahrsprojektion der Bundesregierung dürfte der Zuwachs des Bruttoinlandsprodukts in diesem Jahr in realer Rechnung bei 0,0 % liegen und weiterhin stagnieren. Gegenüber der Herbstprojektion 2024 wurde das erwartete BIP-Wachstum für 2025 damit um 1,1 % abgesenkt. Im Jahr 2026 wird wieder mit einem preisbereinigten Zuwachs der Wirtschaftsleistung gerechnet (+1,0 %). Diese Steigerung wird unter anderem durch Impulse aus dem Sondervermögen Infrastruktur erwartet.

Die Orientierungsdaten für die Finanzplanung der hessischen Kommunen der Jahre 2026 bis 2029 stellt sich wie folgt dar:

-Veränderung gegenüber Vorjahr in Prozent (gerundet)-

Bezeichnung	2026	2027	2028	2029
A. Steuereinnahmen				
1.1 Gemeindeanteil an Lohnsteuer, veranl. Einkommensteuer und Zinsabschlag 1)	+3	+5	+5	+5
1.2 Kompensationsmittel Familienleistungsausgleich 2)	+3 1/2	+3	+3 1/2	+3
2. Gemeindeanteil an den Steuern vom Umsatz ³⁾	+18	+23	+10 1/2	-12 1/2
3. Gewerbesteuer (brutto) 4)	+3 1/2	+1/2	+2	+5 1/2
4. Grundsteuer A	0	0	0	0
5. Grundsteuer B	+1 1/2	+1 1/2	+1 1/2	+1 1/2
B. Kommunalen Finanzausgleich				
1. KFA-Ausgleichsvolumen 5)	+4	+1 1/2	+1/2	+3
2. Schlüsselzuweisungen 6)	+5 1/2	+2	+1/2	+5 1/2
C. Ausgaben				
1. Gewerbesteuerumlage 7)	+3 1/2	+1/2	+2	+5 1/2
2. Heimatumlage 8)	+ 3 1/2	+1/2	+2	+5 1/2

1) Istwert 2024 bzw. Schätzwert für 2025: 4.535,2 Mio. Euro 4.577,8 Mio. Euro

2) Istwert 2024 bzw. Schätzwert für 2025: 278,0 Mio. Euro 286,2 Mio. Euro

3) Istwert 2024 bzw. Schätzwert für 2025: 718,8 Mio. Euro 756,4 Mio. Euro

4) Istwert 2024 bzw. Schätzwert für 2025: 7.579,8 Mio. Euro 7.520,9 Mio. Euro

5) Festbetrag 2026: 7.405 Mio. Euro; Festbetrag 2027: 7.532 Mio. Euro

6) (Veränderung gegenüber Vorjahr in Prozent, gerundet)

Teilschlüsselmassen	2026 *	2027	2028	2029
Kreisangehörige Gemeinden	-1/2	+2	+2	+5
Kreisfreie Städte	+23	+2	-4 1/2	+5 1/2
Landkreise	+1 1/2	+2	+2 1/2	+5 1/2

* 2026 unter erstmaliger Berücksichtigung veränderter Quoten für die Teilschlüsselmassen infolge der Kreisfreiheit der Stadt Hanau

7) Istwert 2024 bzw. Schätzwert für 2025: 630,6 Mio. Euro 638,8 Mio. Euro

8) Istwert 2024 bzw. Schätzwert für 2025: 391,9 Mio. Euro 397,0 Mio. Euro



Das Hessische Finanzministerium hat die Steuerschätzung vom Mai 2025 im Oktober 2025 korrigiert und auf aktuellstem Stand vermittelt. Im Zuge der Oktober-Steuerschätzung 2025 sind zahlreiche Steuern aufwärtskorrigiert worden. Im Besonderen betrifft dies die Lohnsteuer, die veranlagte Einkommensteuer, die Körperschaftsteuer, die Abgeltungssteuer sowie die Landessteuern. Ursächlich dafür ist insbesondere die wesentlich bessere Entwicklung der Steuereinnahmen im laufenden Jahr, die deutlich über den ursprünglichen Erwartungen der Mai-Steuerschätzung liegen. Dieser Basiseffekt wirkt sich auf die Folgejahre aus und führt in Summe zu einem deutlich höheren Gesamtsteueraufkommen. Positiv wirken sich zusätzlich auch die gestiegenen gesamtwirtschaftlichen Erwartungen in den kommenden Jahren auf die Schätzergebnisse aus. Die erwarteten Steuermehreinnahmen in Höhe von rd. 82,1 Mrd. Euro werden jedoch in einem erheblichen Umfang durch die Auswirkungen des steuerlichen Investitionssofortprogramms („Investitionsbooster“) gemindert. Dies wirkt sich bei den Gemeinden in erster Linie auf die Gewerbesteuererinnahmen aus. Kompensiert werden die Steuerausfälle jedoch durch zusätzliche Bundesmittel, die die Gemeinden über einen entsprechend höheren Anteil an der Umsatzsteuer erhalten.

Nach der Regionalisierung der Steuerschätzung können die hessischen Kommunen mit den in der folgenden Tabelle ausgewiesenen Steuereinnahmen in den Jahren 2025 bis 2029 rechnen.

**Steuereinnahmen der hessischen Gemeinden nach der Steuerschätzung
Oktober 2025**

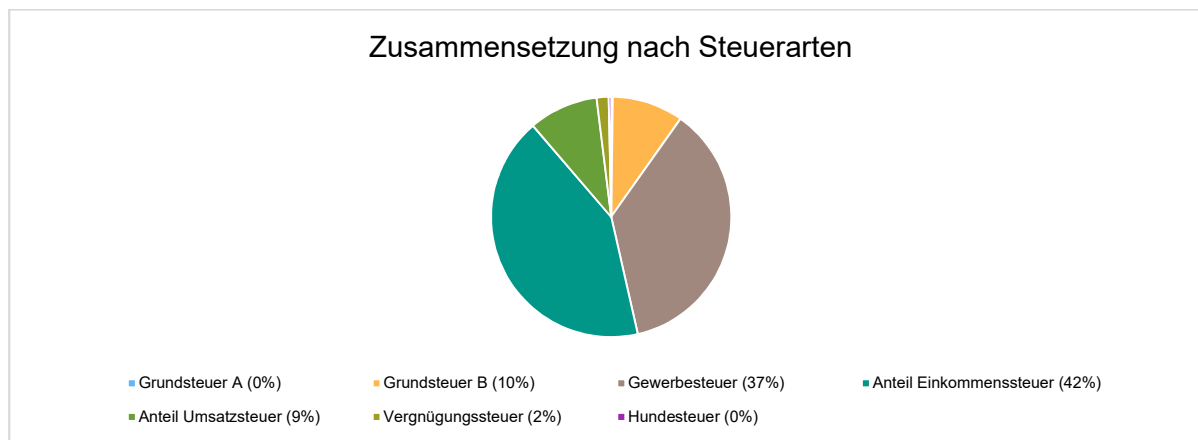
	2025	2026	2027	2028	2029
Anteil an der Einkommensteuer	4.745	4.935	5.170	5.391	5.677
Anteil an der Umsatzsteuer	755	891	1.098	1.211	1.059
Grundsteuer A	26	26	25	25	25
Grundsteuer B	1.479	1.498	1.518	1.537	1.557
Gewerbesteuer (brutto)	7.600	7.863	8.024	8.191	8.651
Gewerbesteuerumlage	-648	-671	-684	-699	-738
Heimatumlage	-403	-41	-425	-434	-459
Gewerbesteuer (netto)	6.549	6.775	6.915	7.058	7.454
Steuereinnahmen (netto)	13.554	14.126	14.725	15.223	15.773
Familienleistungsausgleich	286	297	307	317	326

Die Stadt Schwalmstadt hat nunmehr die regionalisierte Steuerschätzung von Oktober zu Grunde gelegt.



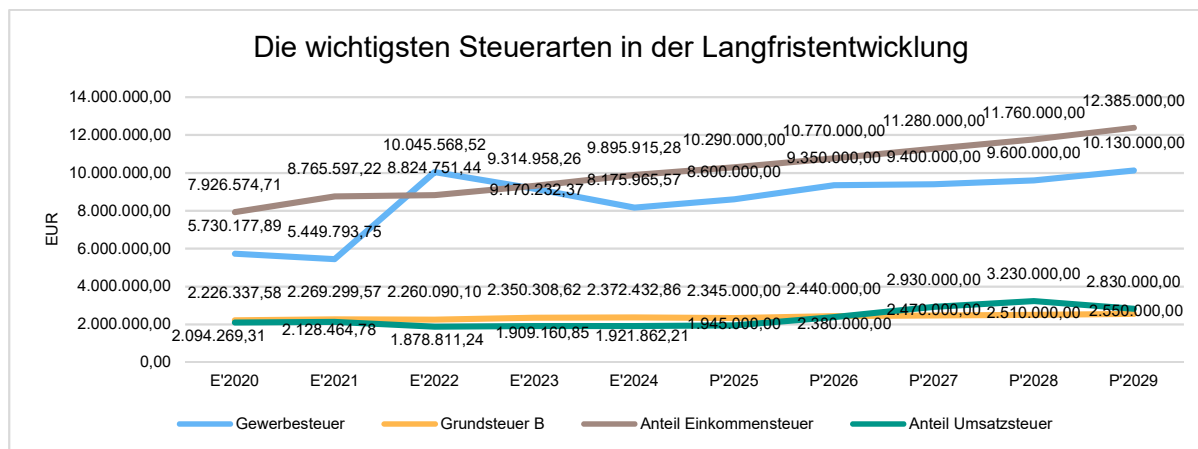
Haushaltsvorbericht Schwalmstadt

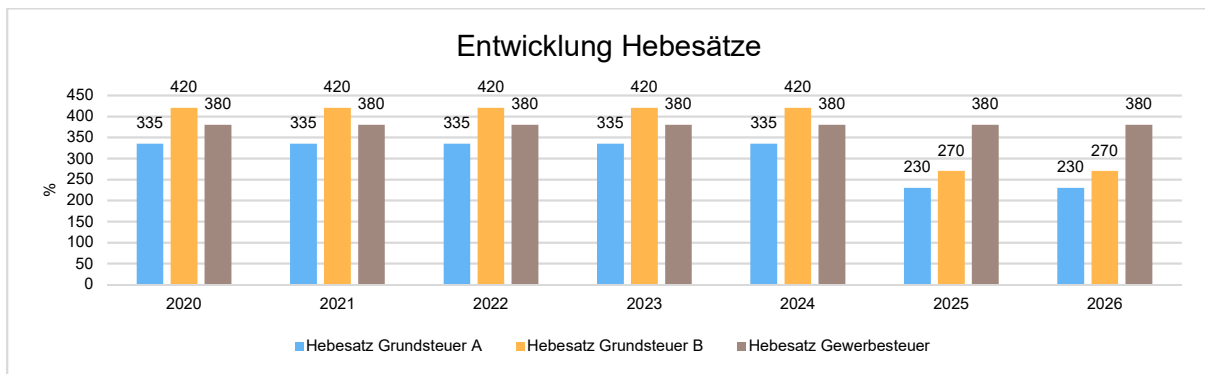
Zusammensetzung des Steueraufkommens



Die wichtigsten Steuerarten im langfristigen Verlauf

Die nachfolgende Grafik zeigt die ertragsstärksten Steuerarten in der langfristigen Entwicklung:

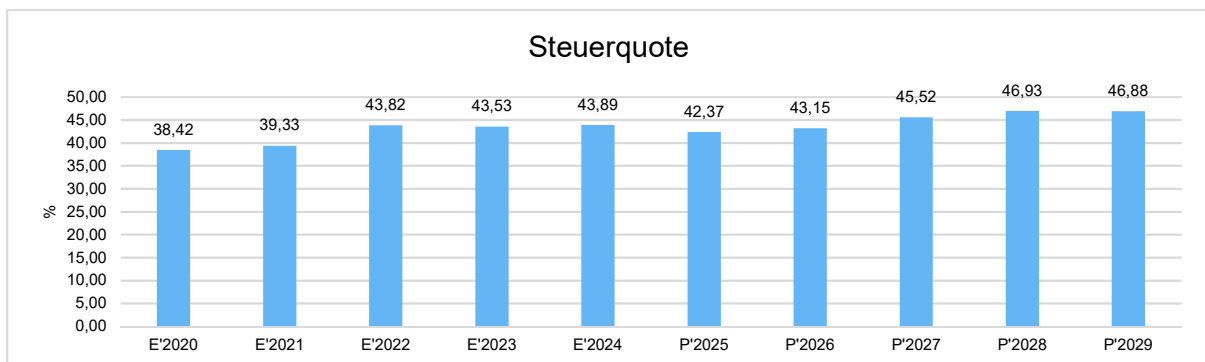




3.1.2 Kennzahlen zum kommunalen Steueraufkommen

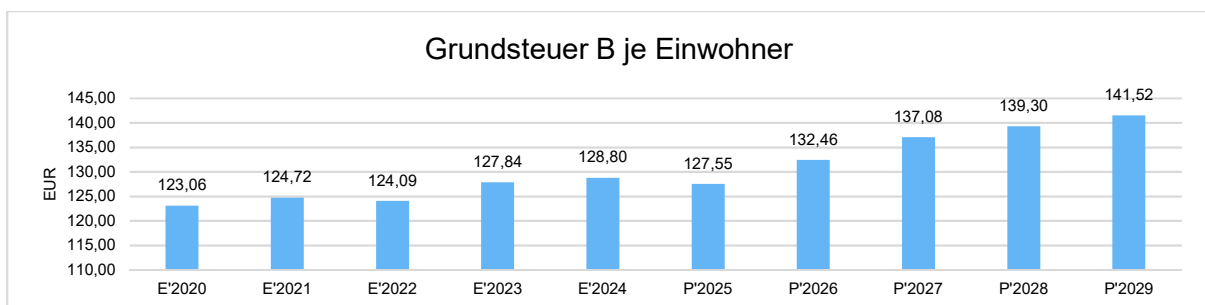
Steuerquote

Um die örtliche Steuerertragskraft einordnen zu können, bietet sich die Betrachtung der Steuerquote an, die den prozentualen Anteil der Steuererträge an den ordentlichen Erträgen insgesamt abbildet, wobei die Gewerbesteuerumlage abgezogen wird. Eine hohe Steuerquote spricht für eine größere Unabhängigkeit von staatlichen Transferleistungen im Wege des Finanzausgleichs und ist insofern positiv zu werten.



Grundsteuer B je Einwohner

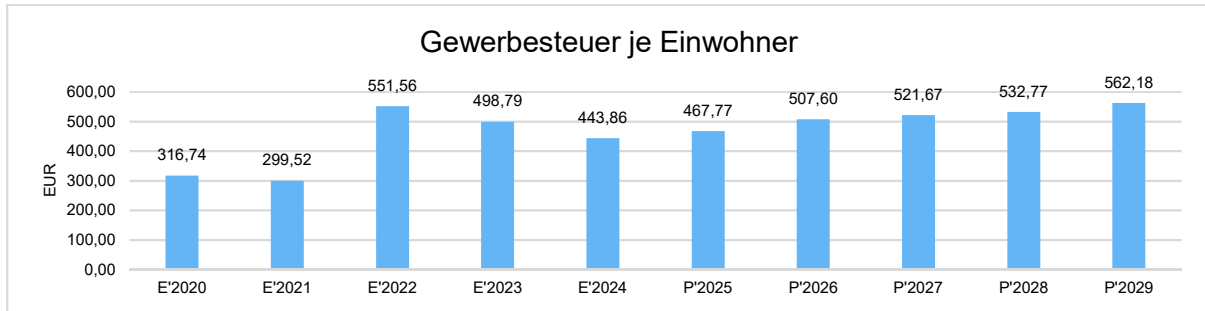
Die Grundsteuer B ist eine konstante Steuerart. Nachfolgend wird das Steueraufkommen in Relation zur Einwohnerzahl abgebildet:





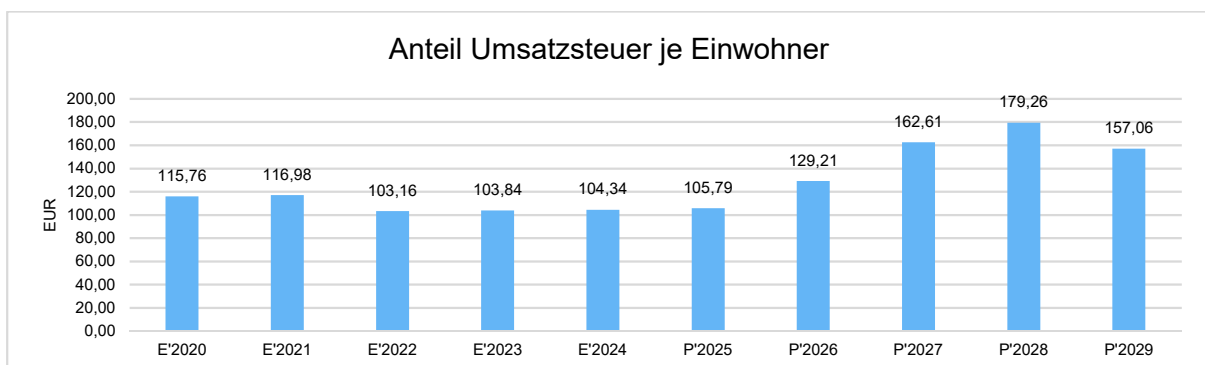
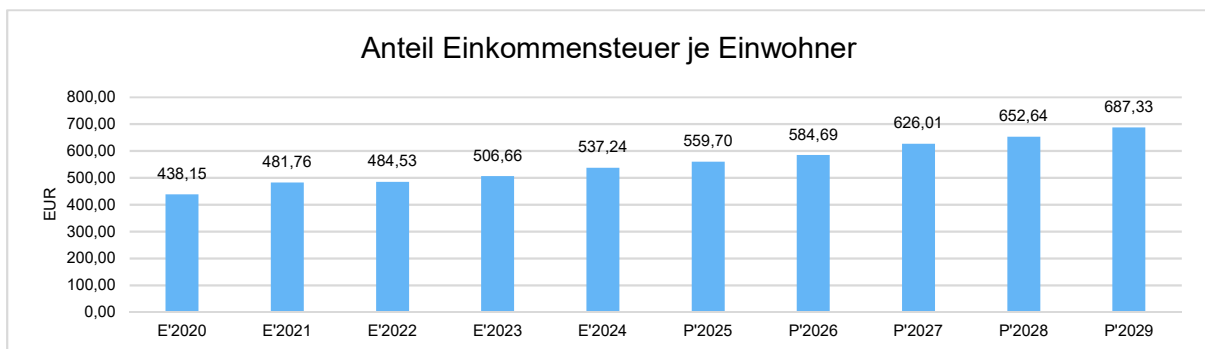
Gewerbsteuer je Einwohner

Die Gewerbsteuer wird nachfolgend ebenfalls in Relation zur Einwohnerzahl abgebildet. Im Vergleich zur Grundsteuer B ist die Gewerbsteuer stärkeren Schwankungen aufgrund der konjunkturellen Einflüsse ausgesetzt:



Gemeinschaftssteuern

Die Gemeinschaftssteuern, bestehend aus der Beteiligung am Aufkommen der Umsatz- und Einkommensteuer, bilden eine weitere wichtige Ertragssäule des kommunalen Haushaltes. Nachfolgend wird auch hier das Aufkommen jeweils einwohnerbezogen dargestellt:



Die Einnahmeerwartungen setzen ein stetiges Wirtschaftswachstum voraus. Sollte sich dieses abschwächen, hat dies gravierende Auswirkungen auf den Haushaltsausgleich.



3.2 Erträge aus Zuwendungen und allgemeinen Umlagen

Entwicklung der Zuwendungen im Zeitverlauf

Nachfolgend wird die Entwicklung der Zuwendungen und allgemeinen Umlagen nach den einzelnen Zuwendungsarten abgebildet. Wesentlicher Bestandteil dieser Erträge sind die Schlüsselzuweisungen vom Land Hessen.

Zuwendungsarten

	Ergebnis 2024	Ansatz 2025	Ansatz 2026	Ansatz 2027	Ansatz 2028	Ansatz 2029
Zuweisungen, Zuschüsse und allg. Umlagen	16.616.595,44	19.245.145	20.451.458	18.811.489	18.224.884	19.159.316
davon Schlüsselzuweisungen	13.275.441,00	14.088.379	14.515.878	14.100.000	13.615.000	14.560.000
davon Zuweisungen und Zu- schüsse für laufende Zwecke	2.751.361,63	2.660.863	3.017.987	2.389.185	2.292.780	2.286.002
davon Schuldendiensthilfen	1.344,62	1.260	1.180	1.090	990	900
davon Auflösung SoPo für Zu- wendungen	578.448,19	2.484.643	2.327.714	2.321.214	2.316.114	2.312.414
davon sonstige Zuweisungen und Zuschüsse	10.000,00	10.000	588.699	0	0	0

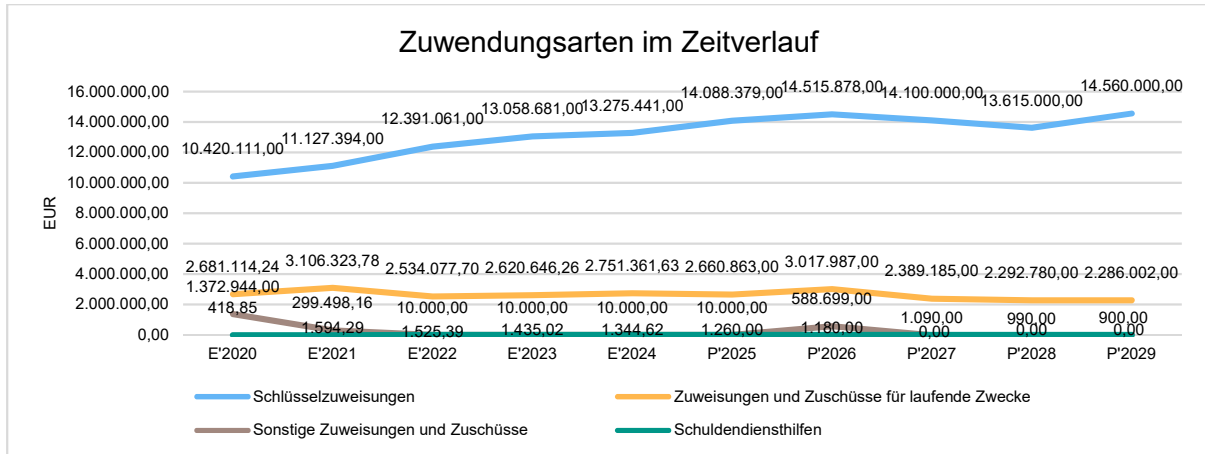
Schlüsselzuweisungen sind ein Instrumentarium im Kommunalen Finanzausgleich und sollen die höchst unterschiedliche Finanzkraft der Kommunen ausgleichen. Die kreisangehörigen Gemeinden erhalten jährliche Schlüsselzuweisungen, deren Höhe sich für die einzelne Gemeinde nach ihrer Steuerkraft und dem Verhältnis, in dem ihr durch den Gesamtansatz ausgedrückter Finanzbedarf zu dem Finanzbedarf der anderen kreisangehörigen Gemeinden steht. Kreisangehörige Gemeinden, bei denen der Quotient aus der Steuerkraftmesszahl und dem Gesamtansatz weniger als 65 % des Quotienten aus der Summe der Steuerkraftmesszahlen und der Summe der Gesamtansätze aller kreisangehörigen Gemeinden erreicht, erhalten gem. § 17 (2) FAG vorweg einen anteiligen Steuerkraftausgleich (Schlüsselzuweisung A). Dieser beträgt 65 % des Unterschiedsbetrages zwischen dem Quotienten, vervielfacht mit dem Gesamtansatz der ausgleichsberechtigten Gemeinde. Die Stadt Schwalmstadt erhält hier in diesem Jahr keine Schlüsselzuweisung A. Gem. § 17 (3) FAG erhalten kreisangehörige Gemeinden, deren Steuerkraftmesszahl zuzüglich der Schlüsselzuweisung A niedriger ist als ihre Ausgleichsmesszahl, eine Zuweisung von 65 % der Differenz (Schlüsselzuweisung B). Hier erhält die Stadt Schwalmstadt einen Betrag von 14.515.878 €.

In dem Betrag der Zuweisungen und Zuschüsse ist im Haushaltsjahr 2026 die Soforthilfe des Landes Hessen in Höhe von 588.699 € enthalten. Die Zuweisung kann entweder ertragswirksam im Haushaltsjahr 2025 oder 2026 verwendet werden. Die Stadt Schwalmstadt hat sich dazu entschieden, diese Zuwendung im Haushaltsjahr 2026 ertragswirksam zu verwenden. Die Einzahlung ist im Haushaltsjahr 2025 abzubilden.



Haushaltsvorbericht Schwalmstadt

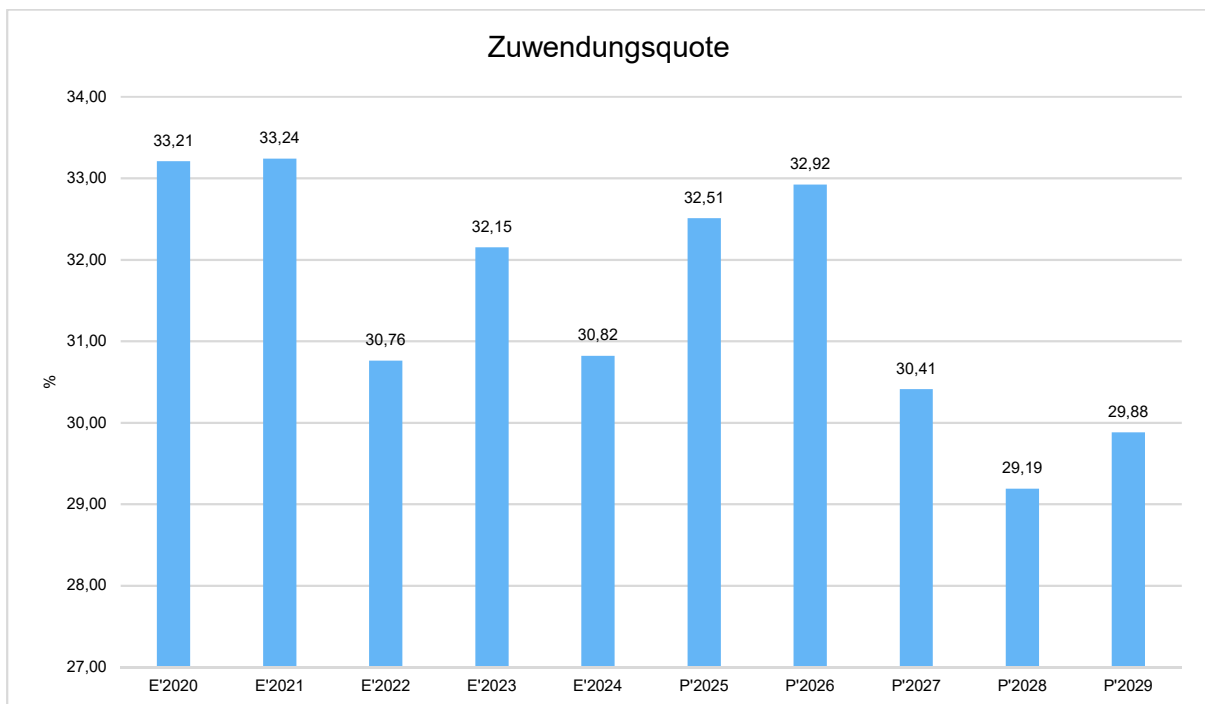
Für die Gegenbuchung der Einzahlung im Jahr 2025 wird im Jahresabschluss 2025 ein passiver Rechnungsabgrenzungsposten gebildet, der im Haushaltsjahr 2026 ertragswirksam aufgelöst wird.



Zuwendungsquote

Die Zuwendungsquote zeigt auf, wie hoch die Abhängigkeit von Zuweisungen und Zuschüssen ist. Sie errechnet sich als prozentualer Anteil der Erträge aus Zuweisungen und Zuschüssen (ohne allgemeine Umlagen und Erträge aus der Leistungsbeteiligung des Bundes) von den ordentlichen Erträgen insgesamt.

Die Zuwendungsquote korrespondiert mit der oben bereits dargestellten Steuerquote.





3.3 Sonstige Ertragsarten

Die Entwicklung bei den übrigen Ertragsarten stellt sich wie folgt dar:

Sonstige Ertragsarten

	Ergebnis 2024	Ansatz 2025	Ansatz 2026	Ansatz 2027	Ansatz 2028	Ansatz 2029
Privatrechtliche Leistungsentgelte	388.245,53	477.660	493.060	493.060	493.060	493.060
Öffentlich-rechtliche Leistungsentgelte	10.624.707,28	11.253.671	11.167.596	11.167.596	11.167.596	11.167.596
Kostenersatzleistungen und -erstattungen	727.425,29	440.505	571.815	556.515	556.215	555.915
Bestandsveränderungen und aktivierte Eigenleistungen	152.717,94	--	55.000	55.000	55.000	55.000
Erträge aus Transferleistungen / Familienleistungsausgleich	606.596,00	625.000	645.000	666.000	690.000	710.000
Sonstige ordentliche Erträge	581.804,98	627.756	545.794	545.794	545.794	545.794
Finanzerträge	527.685,04	544.250	543.450	540.290	537.130	535.830
Außerordentliche Erträge	489.311,07	--	--	--	--	--
Summe sonstige Ertragsarten	14.098.493,13	13.968.842	14.021.715	14.024.255	14.044.795	14.063.195

4 Aufwendungen

Die Summe aller Aufwendungen im Planjahr 2026 beläuft sich auf 60.252.150 Euro.

Diese teilt sich wie folgt auf die einzelnen Aufwandsarten aus:

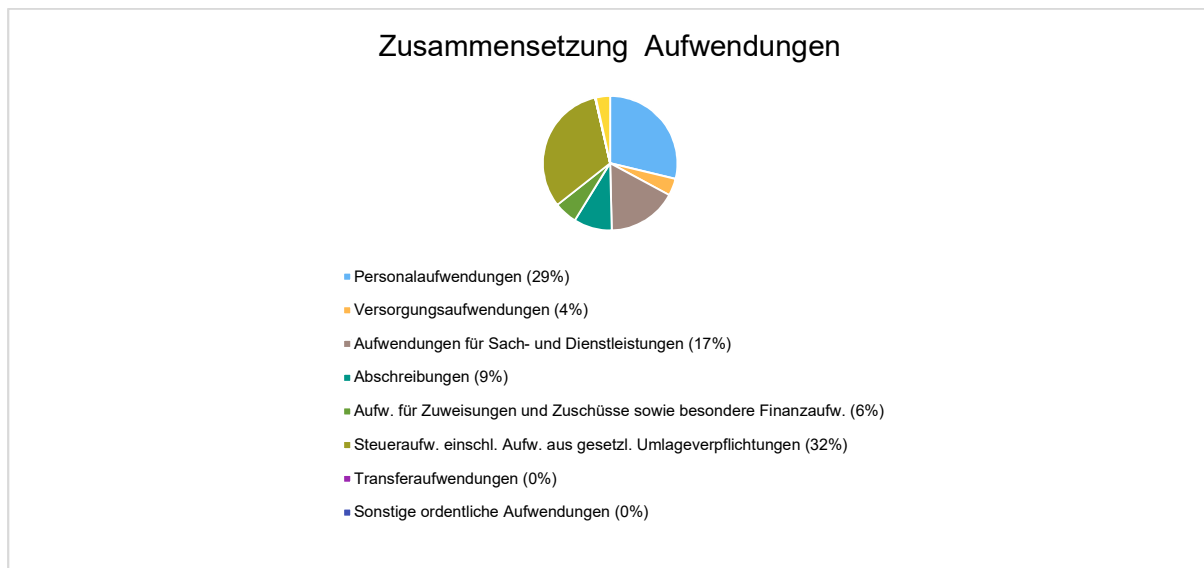
Aufwandsarten

	Plan 2026	in %
Personalaufwendungen	17.326.511	28,76
Versorgungsaufwendungen	2.469.857	4,10
Aufwendungen für Sach- und Dienstleistungen	10.118.348	16,79
Abschreibungen	5.521.314	9,16
Aufw. für Zuweisungen und Zuschüsse sowie besondere Finanzaufw.	3.350.593	5,56
Steueraufw. einschl. Aufw. aus gesetzl. Umlageverpflichtungen	19.285.025	32,01
Transferaufwendungen	4.167	0,01
Sonstige ordentliche Aufwendungen	106.305	0,18
Ordentliche Aufwendungen	58.182.120	96,56
Zinsen und ähnliche Aufwendungen	2.070.030	3,44
Summe	60.252.150	100,00



Haushaltsvorbericht Schwalmstadt

Aufwand in der Zusammensetzung nach Aufwandsarten:



Gegenüber den im Haushaltsplan des Vorjahres geplanten Aufwendungen i.H.v. 57.198.649 Euro verändern sich die Aufwendungen im aktuellen Planjahr um 3.053.501 Euro auf 60.252.150 Euro.

Die Veränderungen bei den einzelnen Aufwandsarten stellen sich im Detail wie folgt dar:

Vorjahresvergleich Aufwandsarten

	Ansatz 2026	Ansatz 2025	Vergleich in Euro
Personalaufwendungen	17.326.511	16.697.808	628.703
Versorgungsaufwendungen	2.469.857	1.983.052	486.805
Aufwendungen für Sach- und Dienstleistungen	10.118.348	10.072.294	46.054
Abschreibungen	5.521.314	5.612.732	-91.418
Aufw. für Zuweisungen und Zuschüsse sowie besondere Finanzaufw.	3.350.593	3.228.019	122.574
Steueraufw. einschl. Aufw. aus gesetzl. Umlageverpflichtungen	19.285.025	17.517.412	1.767.613
Transferaufwendungen	4.167	4.167	0
Sonstige ordentliche Aufwendungen	106.305	152.905	-46.600
Ordentliche Aufwendungen	58.182.120	55.268.389	2.913.731
Zinsen und ähnliche Aufwendungen	2.070.030	1.930.260	139.770
Summe	60.252.150	57.198.649	3.053.501

Unter Berücksichtigung der mittelfristigen Ergebnisplanung ergibt sich folgende Entwicklung der Aufwandsarten:

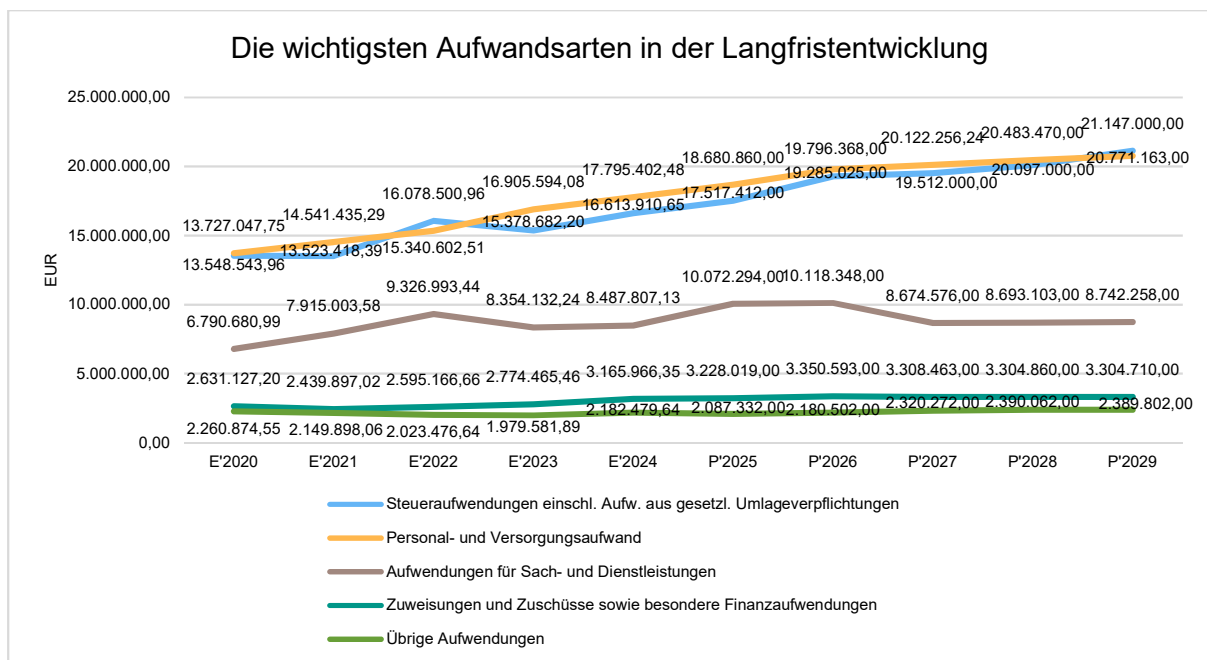


Haushaltsvorbericht Schwalmstadt

Aufwandsarten mittelfristige Planung

	Ergebnis 2024	Ansatz 2025	Ansatz 2026	Ansatz 2027	Ansatz 2028	Ansatz 2029
Personalaufwendungen	15.453.743,34	16.697.808	17.326.511	17.582.596	17.887.812	18.125.586
Versorgungsaufwendungen	2.341.659,14	1.983.052	2.469.857	2.539.660	2.595.658	2.645.577
Aufwendungen für Sach- und Dienstleistungen	8.487.807,13	10.072.294	10.118.348	8.674.576	8.693.103	8.742.258
Abschreibungen	3.277.478,54	5.612.732	5.521.314	5.521.314	5.521.314	5.521.314
Aufw. für Zuweisungen und Zuschüsse sowie besondere Finanzaufw.	3.165.966,35	3.228.019	3.350.593	3.308.463	3.304.860	3.304.710
Steueraufw. einschl. Aufw. aus gesetzl. Umlageverpflichtungen	16.613.910,65	17.517.412	19.285.025	19.512.000	20.097.000	21.147.000
Transferaufwendungen	4.000,00	4.167	4.167	4.167	4.167	4.167
Sonstige ordentliche Aufwendungen	106.193,59	152.905	106.305	106.305	106.305	106.305
Ordentliche Aufwendungen	49.450.758,74	55.268.389	58.182.120	57.249.081	58.210.219	59.596.917
Zinsen und ähnliche Aufwendungen	1.682.656,13	1.930.260	2.070.030	2.209.800	2.279.590	2.279.330
Außerordentliche Aufwendungen	389.629,92	--	--	--	--	--
Summe	51.523.044,79	57.198.649	60.252.150	59.458.881	60.489.809	61.876.247

Die wichtigsten Aufwandsarten in der langfristigen Entwicklung:





4.1 Personalaufwand

Die Personalaufwendungen entwickeln sich im Betrachtungszeitraum wie folgt:

Personalaufwand

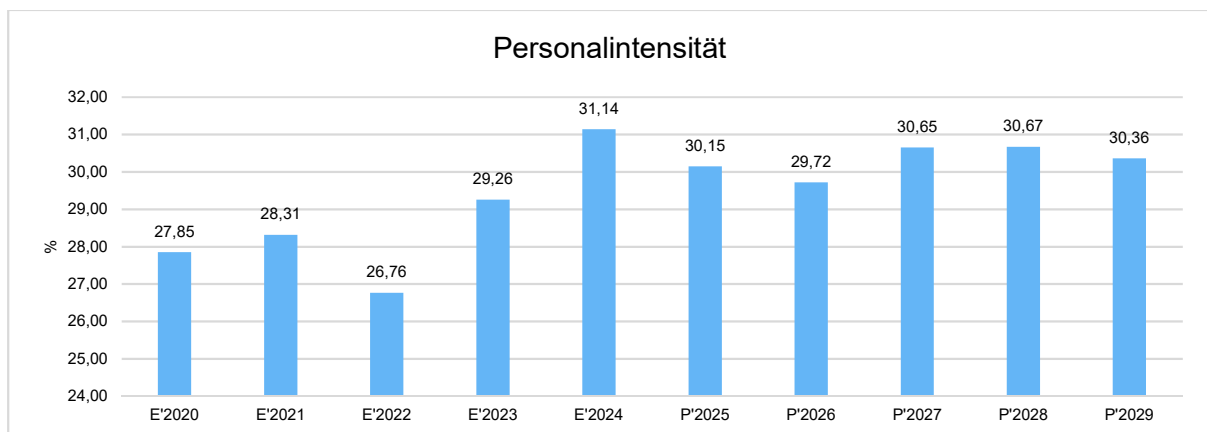
	Ergebnis 2024	Ansatz 2025	Ansatz 2026	Ansatz 2027	Ansatz 2028	Ansatz 2029
Entgelte Arbeitnehmer	11.821.366,06	12.677.550	13.224.900	13.443.566	13.622.748	13.804.880
Bezüge Beamte	971.924,76	990.450	993.650	1.008.541	1.023.654	1.038.993
Soziale Abgaben, Altersversorgung und Unterstützung - Aktive	2.619.608,55	2.995.258	3.071.361	3.097.489	3.208.410	3.248.713
Sonstige Personalaufwendungen	40.843,97	34.550	36.600	33.000	33.000	33.000
Summe Personalaufwendungen	15.453.743,34	16.697.808	17.326.511	17.582.596	17.887.812	18.125.586
Versorgungsaufwendungen	2.341.659,14	1.983.052	2.469.857	2.539.660	2.595.658	2.645.577

Die Personal- und Versorgungsaufwendungen 2026, einschließlich Pensions- und Beihilferückstellungen, betragen 19.796.368 €. Dies ist gegenüber der Planung im Haushalt 2025 mit 18.680.860 € eine Erhöhung um 1.115.508 € (5,97 %). Im Haushaltsjahr 2025 wurde bei den Versorgungsaufwendungen eine pauschale Kürzung von 2% = 1.167.330 € als Negativ-Aufwand geplant. Im Jahr 2026 wurde auf die Pauschalkürzung verzichtet.

Weitere Erläuterungen zu den Personal- und Versorgungsaufwendungen befinden sich auf den Seiten 343 - 344.

Personalintensität

Die Personalintensität bildet den prozentualen Anteil der Personalaufwendungen an den ordentlichen Aufwendungen ab. Sie ist ein Indikator dafür, welches Gewicht die Personalaufwendungen innerhalb des ordentlichen Aufwandes haben.





4.2 Sach- und Dienstleistungsaufwand

Die Aufwendungen für Sach- und Dienstleistungen entwickeln sich im Betrachtungszeitraum wie folgt:

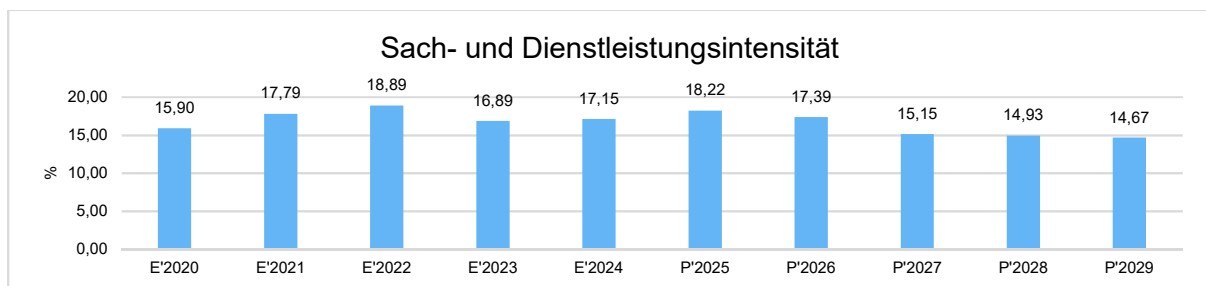
Sach- und Dienstleistungsaufwand

	Ergebnis 2024	Ansatz 2025	Ansatz 2026	Ansatz 2027	Ansatz 2028	Ansatz 2029
Aufwendungen für Sach- und Dienstleistungen	8.487.807,13	10.072.294	10.118.348	8.674.576	8.693.103	8.742.258
davon Aufw. für Material, Energie und sonstige verwaltungswirtschaftliche Tätigkeit	2.568.129,79	2.476.378	2.525.409	2.590.565	2.625.065	2.625.065
davon Aufw. für bezogene Leistungen	2.799.401,86	4.047.277	3.996.691	3.012.194	3.029.897	3.020.897
davon Aufw. für die Inanspruchnahme von Rechten und Diensten	1.773.503,89	1.865.901	1.755.381	1.732.685	1.726.085	1.792.085
davon Aufw. für Kommunikation, Dokumentation, Information, Reisen, Werbung	762.054,63	677.687	816.715	722.119	722.119	722.119
davon Aufw. für Beiträge und Sonstiges sowie Wertkorrekturen	584.716,96	1.005.051	1.024.152	617.013	589.937	582.092

Beim Sach- und Dienstleistungsaufwand wurde bei den Sachkonten, bei denen eine Reduzierung möglich war, eine pauschale Kürzung um 10 % vorgenommen. In den Sach- und Dienstleistungsaufwand fallen auch Sachkonten, wie z. B. Leasing, Mieten, Versicherungsbeiträge, Beiträge an Verbände usw. Da es sich hier um feststehende Beträge handelt, wurde hier keine Kürzung vorgenommen. Im Haushaltsvollzug erfolgt durch die eingerichtete Mittelprüfung eine Kostenkontrolle. Bei Erreichen von 80 % Auslastung erhält die Verwaltung eine entsprechende Mitteilung/Warnung des Systems.

Sach- und Dienstleistungsintensität

Die Sach- und Dienstleistungsintensität bildet den prozentualen Anteil der Aufwendungen für Sach- und Dienstleistungen an den ordentlichen Aufwendungen insgesamt ab. Sie zeigt an, welches Gewicht der Sach- und Dienstleistungsaufwand innerhalb des ordentlichen Aufwandes hat.





4.3 Gesetzliche Umlageverpflichtungen, Zuweisungen und Transferleistungen

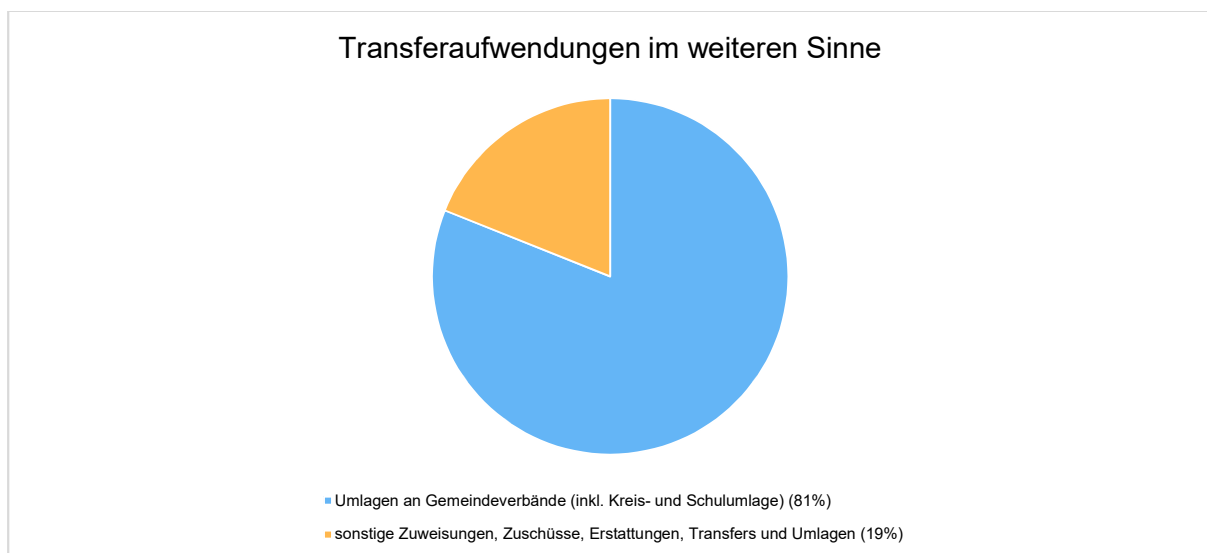
Innerhalb der Kontengruppe 71, 72 und 73, die mit Zuweisungen und Zuschüssen, Transferaufwendungen, sonstigen Steueraufwendungen und gesetzlichen Umlagen die Transferzahlungen im weiteren Sinne darstellen, sind die Umlagezahlungen an den Landkreis (Kreis- und Schulumlage) die bedeutendsten Aufwandsarten.

Die folgende Tabelle zeigt die Entwicklung der Transferaufwendungen im mittelfristigen Planungszeitraum.

Aufwendungen aus gesetzl. Umlageverpflichtungen, Zuweisungen und Transferleistungen

	Ergebnis 2024	Ansatz 2025	Ansatz 2026	Ansatz 2027	Ansatz 2028	Ansatz 2029
Umlagen an Gemeindeverbände (inkl. Kreis- und Schulumlage)	15.782.201,32	16.650.412	18.348.025	18.570.000	19.140.000	20.140.000
sonstige Zuweisungen, Zuschüsse, Erstattungen, Transfers und Umlagen	4.001.675,68	4.099.186	4.291.760	4.254.630	4.266.027	4.315.877
Summe der Transferaufwendungen /Zuweisungen	19.783.877,00	20.749.598	22.639.785	22.824.630	23.406.027	24.455.877

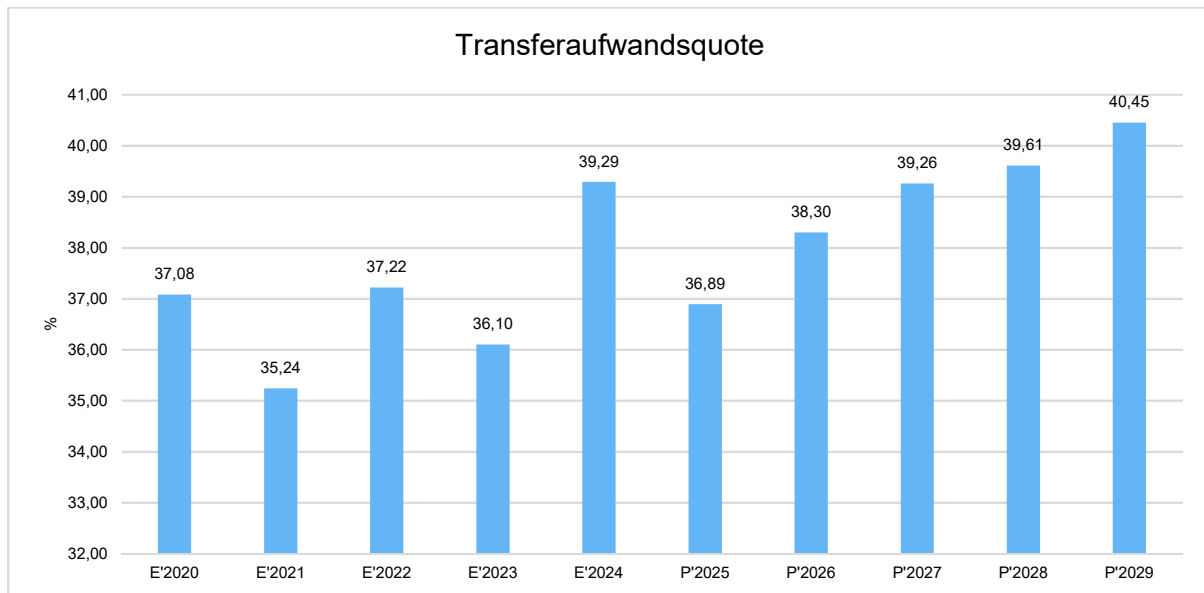
Die Zusammensetzung der Transferaufwendungen im weiteren Sinne:





Transferaufwandsquote

Die Transferaufwandsquote stellt die Transferaufwendungen aus gesetzlichen Umlageverpflichtungen, Zuweisungen und Transferleistungen ins Verhältnis zu den ordentlichen Aufwendungen (Angabe in %). Sie ist damit ein Indikator dafür, wie hoch der kommunale Haushalt durch Transferaufwendungen im weiteren Sinne belastet wird.



4.3.1 Aufwendungen für Zuweisungen und Zuschüsse für lfd. Zwecke sowie besondere Finanzausgaben

Im mittelfristigen Planungszeitraum fallen folgende Aufwendungen an:

Zuweisungen und Zuschüsse im Überblick

	Ergebnis 2024	Ansatz 2025	Ansatz 2026	Ansatz 2027	Ansatz 2028	Ansatz 2029
Aufwendungen für Zuweisungen und Zuschüsse sowie besondere Finanzaufwendungen	3.165.966,35	3.228.019	3.350.593	3.308.463	3.304.860	3.304.710
7122002 - Kostenausgleich an Standortgemeinden	3.375,00	0	--	--	--	--
7122003 - Weiterleitung Landesförderung Freistellung	4.922,28	9.000	9.000	9.000	9.000	9.000
7123000 - Zuw. für lfd. Zwecke an Zweckverbände und dergl.	4.152,59	7.524	7.524	7.524	7.524	7.524
7123001 - Zuschüsse für Zinsen Zweckverband Europabad	1.294,17	1.050	750	420	150	0
7123002 - Umlage an Wasserverband Schwalm	69.740,26	72.000	75.000	75.000	75.000	75.000



Haushaltsvorbericht Schwalmstadt

	Ergebnis 2024	Ansatz 2025	Ansatz 2026	Ansatz 2027	Ansatz 2028	Ansatz 2029
7123003 - Umlage an Zweckverband Europabad	187.190,00	187.190	215.000	215.000	215.000	215.000
7123004 - Zuschüsse für Schuldendienst	36.890,00	36.900	36.900	36.900	36.900	36.900
7124001 - Zuwendung an THW	--	250	250	250	250	250
7127000 - Zuschüsse für lfd. Zwecke an private Unternehmen	1.261.926,75	1.323.000	1.301.600	1.301.600	1.301.600	1.301.600
7127002 - Jugendtaxi	95,00	4.000	1.000	1.000	1.000	1.000
7128000 - Zuschüsse für laufende Zwecke an übrige Bereiche	972.345,09	927.029	1.033.498	1.090.498	1.090.498	1.090.498
7128001 - Zuschüsse an Vereine, Verbände u.a.	13.500,00	12.000	4.500	4.500	4.500	4.500
7128002 - Zuschüsse zu Aufwendungen für Tierschutz	28.247,40	30.000	29.000	29.000	29.000	29.000
7128003 - Zuschüsse an die freiwilligen Feuerwehren	14.999,92	15.000	15.000	15.000	15.000	15.000
7128004 - Zuschüsse an die Jugend- und Kinderfeuerwehren	3.499,92	13.460	13.460	13.460	13.460	13.460
7128005 - Zuschüsse an Sportvereine	12.176,95	12.000	12.000	12.000	12.000	12.000
7128009 - Kostenant. Tourismusservice "Rotkäppchenland" e.V.	35.568,00	44.000	44.000	44.000	44.000	44.000
7128011 - Zuschuss Musikschule Schwalm-Eder Süd e.V.	13.588,22	14.100	18.500	18.500	18.500	18.500
7128012 - Zuschuss zu Verpflegungskosten	--	1.000	1.000	1.000	1.000	1.000
7128013 - Zuschüsse an Vereine für Unterhalt.arbeiten	2.161,70	--	13.000	--	--	--
7128015 - Zuschüsse für Gemeinwesenarbeit	82.644,12	79.283	82.633	3.333	--	--
7128016 - Zusch. Betreuungsangebot Grundschulen Schwalmstadt	80.000,00	80.000	80.000	80.000	80.000	80.000
7172000 - sonstige Erstattungen an Gemeinden (GV)	257.175,54	259.000	263.000	263.000	263.000	263.000
7173000 - sonstige Erstattungen an Zweckverbände	--	5.000	5.000	5.000	5.000	5.000
7173001 - Erstattung an ZV Schwalm -Virt. Gründerzentrum-	19.272,79	37.000	34.000	34.000	34.000	34.000
7177000 - sonstige Erstattungen an private Unternehmen	60.004,24	57.875	54.620	48.120	48.120	48.120
7178000 - sonstige Erstattungen an übrigen Bereich	1.196,41	358	358	358	358	358



4.3.2 Transferaufwendungen

Die folgende Tabelle zeigt die Entwicklung der Transferaufwendungen im mittelfristigen Planungszeitraum.

Transferaufwendungen im Überblick

	Ergebnis 2024	Ansatz 2025	Ansatz 2026	Ansatz 2027	Ansatz 2028	Ansatz 2029
Transferaufwendungen	4.000,00	4.167	4.167	4.167	4.167	4.167
7299001 - Zuschüsse für soziale Zwecke	4.000,00	4.167	4.167	4.167	4.167	4.167

4.3.3 Steueraufwendungen einschließlich Aufwendungen aus gesetzlichen Umlageverpflichtungen

Gegenüber dem Vorjahresplan und in der langfristigen Entwicklung ergibt sich folgendes Bild:

Steueraufwendungen und gesetzliche Umlagezahlungen im Überblick

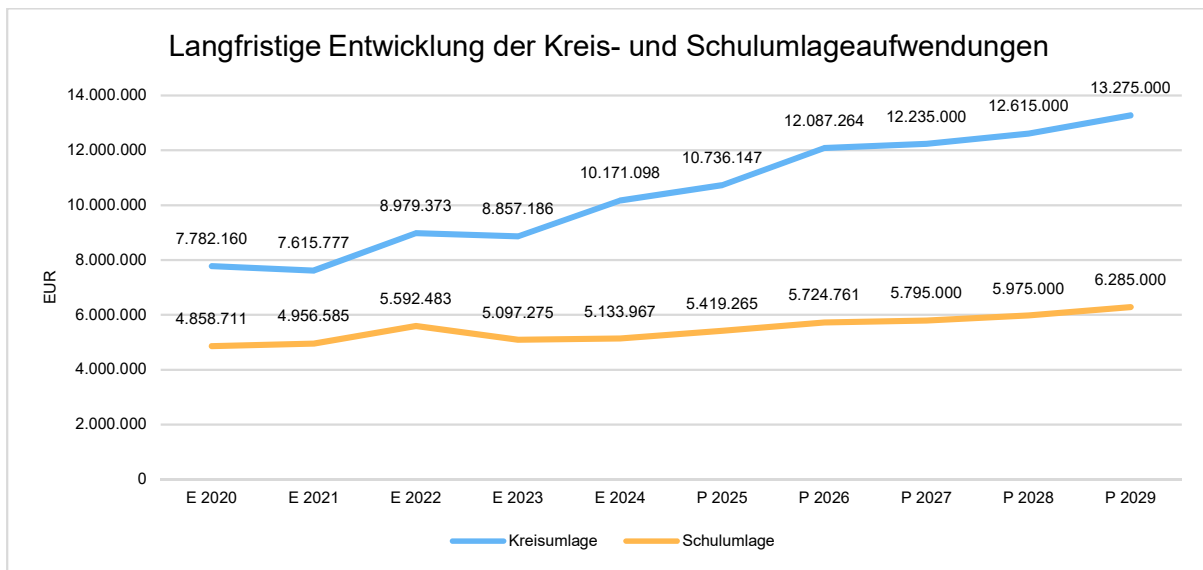
	Ergebnis 2024	Ansatz 2025	Ansatz 2026	Ansatz 2027	Ansatz 2028	Ansatz 2029
Steueraufwendungen einschließlich Aufwendungen aus gesetzlichen Umlageverpflichtungen	16.613.910,65	17.517.412	19.285.025	19.512.000	20.097.000	21.147.000
davon Kreisumlage	10.171.097,56	10.736.147	12.087.264	12.235.000	12.615.000	13.275.000
davon Schulumlage	5.133.966,97	5.419.265	5.724.761	5.795.000	5.975.000	6.285.000
davon Gewerbesteuerumlage	767.806,33	795.000	865.000	870.000	885.000	935.000
davon Heimatumlage	477.136,79	495.000	536.000	540.000	550.000	580.000

Im Vergleich zu den erhaltenen Schlüsselzuweisungen entwickeln sich die Kreis- und Schulumlage folgendermaßen:

		Ansatz 2026	Ansatz 2025	Ergebnis 2024
Aufwand	Kreisumlage	12.087.264	10.736.147	10.171.097,56
	Schulumlage	5.724.761	5.419.265	5.133.966,97
Ertrag	Schlüsselzuweisungen	14.515.878	14.088.379	13.275.441,00
	erhaltenen Schlüsselzuweisungen übersteigender Umlagebetrag	3.296.147	2.067.033	2.029.623,53



Haushaltsvorbericht Schwalmstadt



Gesamtübersicht zur Entwicklung der Gewerbesteuerumlage

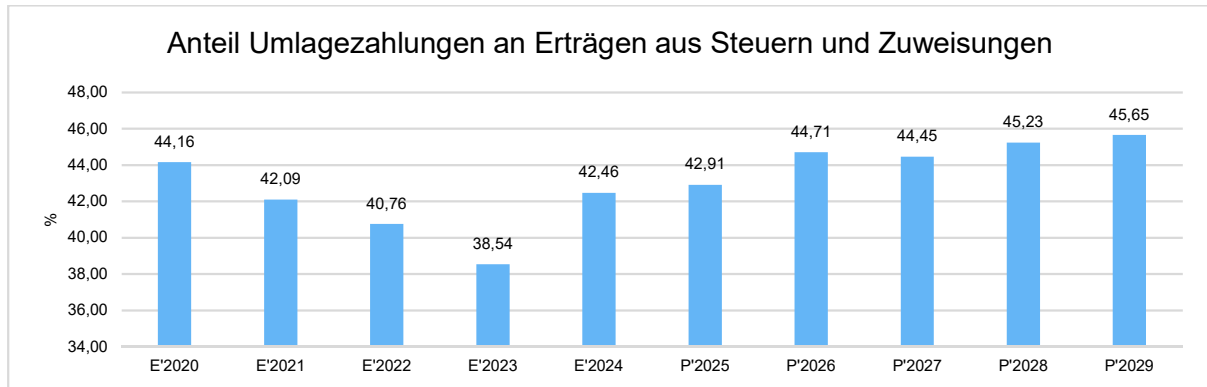
Jahr	„Normal-Vervielfältiger“ § 6 Abs. 3 GFRG		Heimatumlage	Gesamtvervielfältiger
	Bund	Länder		
2024	14,5	20,5	21,75	56,75
2025	14,5	20,5	21,75	56,75
2026	14,5	20,5	21,75	56,75
2027	14,5	20,5	21,75	56,75
2028	14,5	20,5	21,75	56,75

Anteil der Umlagezahlung an den Erträgen aus Steuern und Schlüsselzuweisungen

Um die Belastung durch die Umlagezahlung objektiver beurteilen zu können, wird sie nachfolgend ins Verhältnis zu den Erträgen aus Steuern (ohne Ausgleichsleistungen) und Schlüsselzuweisungen gestellt. Die Kennzahl bringt zum Ausdruck, wieviel Prozent der Erträge aus Steuern und Schlüsselzuweisungen durch die Umlagezahlung wieder aufgezehrt werden.



Haushaltsvorbericht Schwalmstadt



4.4 Abschreibungen

Die Abschreibungen sind in der nachfolgenden Tabelle abgebildet:

Abschreibungen

	Ergebnis 2024	Ansatz 2025	Ansatz 2026	Ansatz 2027	Ansatz 2028	Ansatz 2029
Abschreibungen auf immaterielle Vermögensgegenstände	48.249,25	140.710	167.234	167.234	167.234	167.234
Abschreibungen auf Gebäude, Sachanlagen im Gemeingebrauch und Infrastrukturvermögen	3.406.991,90	4.826.542	4.734.222	4.734.222	4.734.222	4.734.222
Abschreibungen auf technische Anlagen und Maschinen	50.514,47	52.975	58.127	58.127	58.127	58.127
Abschreibungen auf andere Anlagen, Betriebs- und Geschäftsausstattung	202.089,73	465.627	431.893	431.893	431.893	431.893
Abschreibungen und Wertberichtigungen auf Umlaufvermögen (außer Wertpapiere)	-465.178,33	--	--	--	--	--
Sonstige Abschreibungen incl. GWG	34.811,52	126.878	129.838	129.838	129.838	129.838
Abschreibungen	3.277.478,54	5.612.732	5.521.314	5.521.314	5.521.314	5.521.314

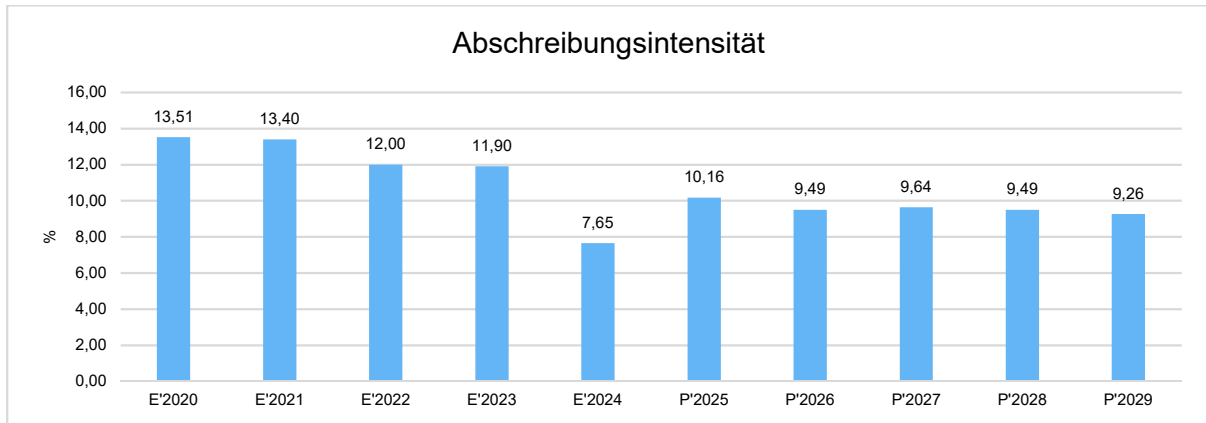
Die Abschreibungen wurden an die Entwicklung 2024 angepasst.

Abschreibungsintensität

Die Abschreibungsintensität bildet das Verhältnis der Abschreibungen zum ordentlichen Aufwand ab. Sie sagt aus, wie hoch die Belastung des Haushaltes durch Abschreibungen ist.



Haushaltsvorbericht Schwalmstadt

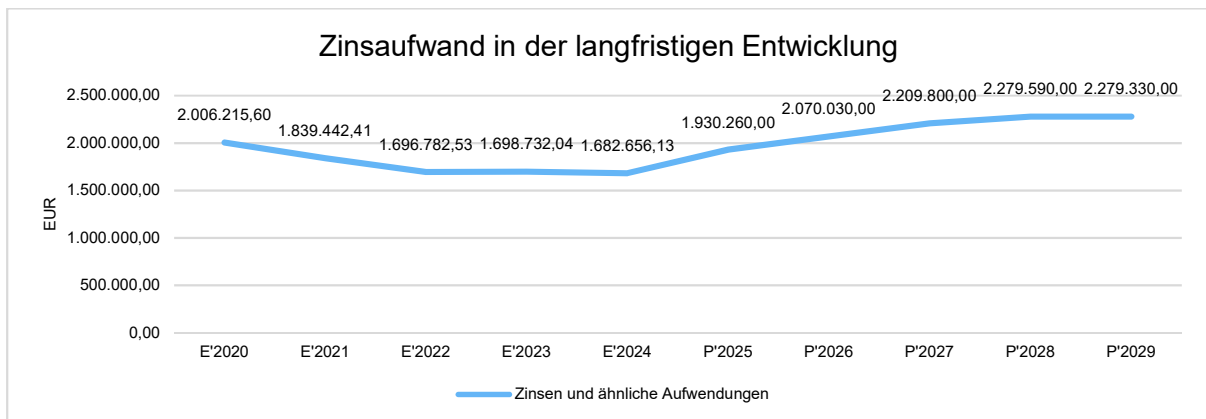


4.5 Zinsen und sonstige Finanzaufwendungen

Die Entwicklung bei den Zinsen und den sonstigen Finanzaufwendungen stellt sich wie folgt dar:

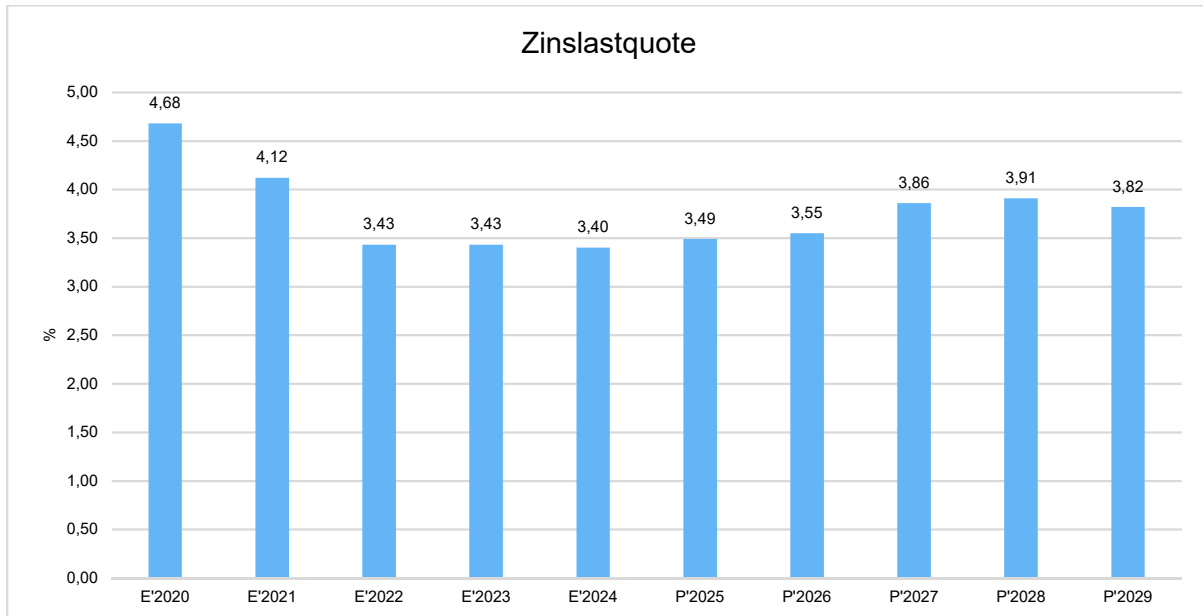
Zinsaufwand

	Ansatz 2026	Ansatz 2025	Vergleich in Euro
Zinsen und sonstige Finanzaufwendungen	2.070.030	1.930.260	139.770



Zinslastquote

Die Zinslastquote bildet das Verhältnis der Zins- und sonstigen Finanzaufwendungen zum ordentlichen Aufwand ab. Sie zeigt auf, wie hoch die Belastung des Haushaltes durch Zinsaufwendungen ist.



5 Ergebnis

Aus den oben dargestellten Erträgen und Aufwendungen ergibt sich folgendes Ergebnis, was nachfolgend im Vergleich zur Planung des Vorjahres abgebildet wird:

Ergebnis im Vergleich zum Vorjahr

	Ansatz 2026	Ansatz 2025	Vergleich in Euro
Verwaltungsergebnis	1.234.603	1.128.348	106.255
Finanzergebnis	-1.526.580	-1.386.010	-140.570
Ordentliches Ergebnis	-291.977	-257.662	-34.315
Jahresergebnis	-291.977	-257.662	-34.315

Das Ergebnis wird sich nach dem derzeitigen Stand der mittelfristigen Planung wie folgt entwickeln:

Ergebnis in der mittelfristigen Ergebnisplanung

	Ergebnis 2024	Ansatz 2025	Ansatz 2026	Ansatz 2027	Ansatz 2028	Ansatz 2029
Verwaltungsergebnis	3.167.615,58	1.128.348	1.234.603	1.673.373	1.169.330	1.531.764
Finanzergebnis	1.154.971,09	-1.386.010	-1.526.580	-1.669.510	-1.742.460	-1.743.500
Ordentliches Ergebnis	2.012.644,49	-257.662	-291.977	3.863	-573.130	-211.736



Haushaltsvorbericht Schwalmstadt

	Ergebnis 2024	Ansatz 2025	Ansatz 2026	Ansatz 2027	Ansatz 2028	Ansatz 2029
Außerordentliches Ergebnis	99.681,15	--	--	--	--	--
Jahresergebnis	2.112.325,64	-257.662	-291.977	3.863	-573.130	-211.736

Somit erfüllt die Stadt Schwalmstadt für das Haushaltsjahr 2026 die Vorgabe des § 92 Abs. 4 HGO nicht. Jedoch kann der Fehlbedarf 2026 sowie die Fehlbedarfe der folgenden Jahre durch die Inanspruchnahme von Mitteln der ordentlichen Rücklage des ordentlichen Ergebnisses ausgeglichen werden. Der Ergebnishaushalt gilt daher gem. § 92 Abs. 5 Nr. 1 HGO als ausgeglichen.

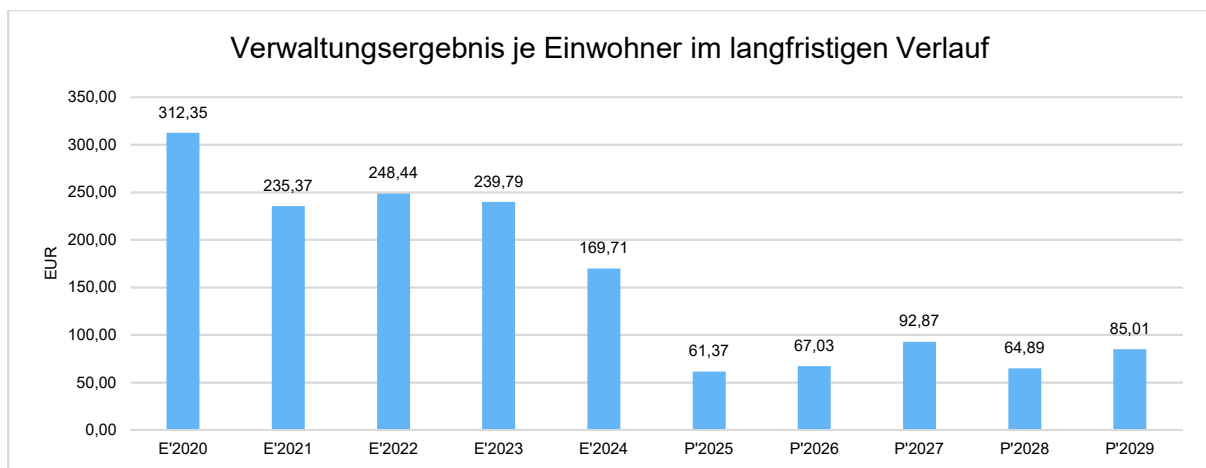
Maßgeblich im Rahmen des Jahresergebnisses sind das Verwaltungsergebnis sowie das Finanzergebnis.

Nachfolgend werden hierzu die Entwicklungen anhand von Kennzahlen verdeutlicht:

Verwaltungsergebnis je Einwohner

Die Kennzahl stellt das Verwaltungsergebnis ins Verhältnis zur Einwohnerzahl. In das Verwaltungsergebnis (Ordentliche Erträge abzgl. Ordentliche Aufwendungen) werden hier Erträge aus Mahn- und Säumnisgebühren incl. Verspätungszuschläge einbezogen.

Die Kennzahl bringt zum Ausdruck, welches Ergebnis aus dem laufenden Verwaltungsbetrieb heraus erwirtschaftet wird.

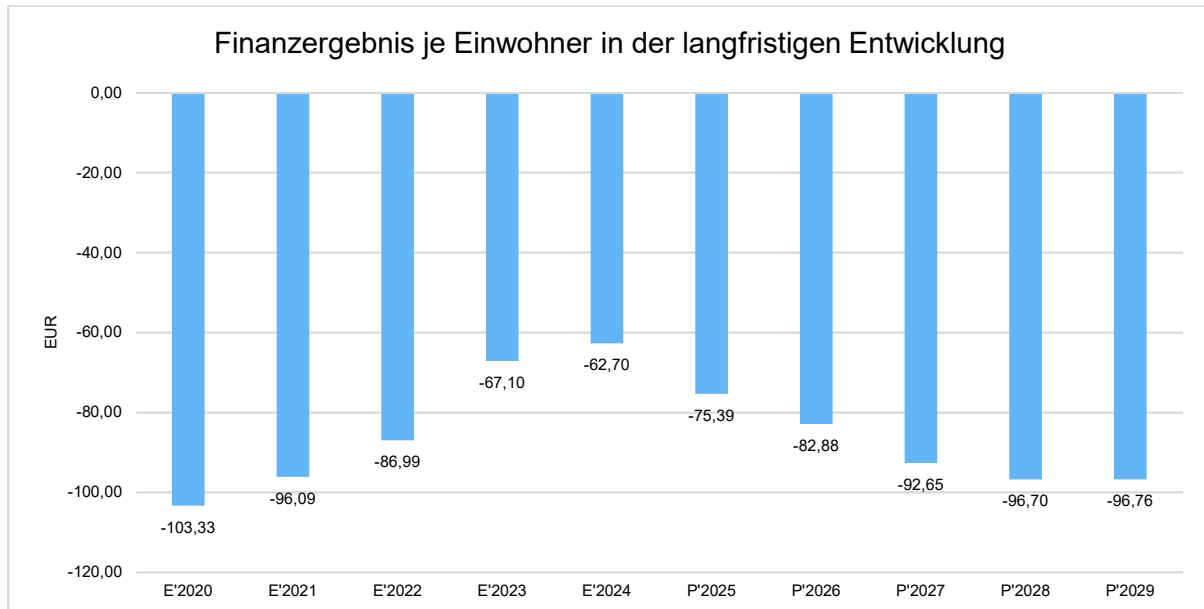


Finanzergebnis je Einwohner

Die Kennzahl stellt ausschließlich das Finanzergebnis, d.h. Aufwendungen und Erträge aus Finanzierungstätigkeit (z.B. Zinsaufwand und Zinserträge) ins Verhältnis zur Einwohnerzahl.



Erträge aus Säumnis- oder Verspätungszuschläge, Mahn- und Vollstreckungsgebühren bleiben hierbei unberücksichtigt.



6 Finanzhaushalt

Die Gliederung des Finanzhaushaltes richtet sich nach § 3 GemHVO und wurde nach dem verbindlichen Muster 8 angelegt. Bei dem Jahresergebnis 2024 handelt es sich nur um vorläufige Werte, da der Jahresabschluss 2024 noch nicht abschließend vorliegt. Auch alle Grafiken, die das Jahr 2024 betreffen, sind nur vorläufig.

Der Saldo aus laufender Verwaltungstätigkeit leitet sich aus dem geplanten Jahresergebnis des Ergebnishaushaltes ab, wobei die nicht zahlungswirksamen Aufwendungen (Abschreibungen und Rückstellungen) und nicht zahlungswirksame Erträge aus der Auflösung von Sonderposten unberücksichtigt bleiben. Vorgabe gem. § 3 Abs. 2 GemHVO ist, dass der Zahlungsmittelfluss aus laufender Verwaltungstätigkeit mindestens so hoch sein soll, dass daraus die Auszahlungen zur ordentlichen Tilgung von Krediten sowie an das Sondervermögen "Hessenkasse" geleistet werden können, soweit die Auszahlungen zur ordentlichen Tilgung nicht durch zweckgebundene Einzahlungen gedeckt sind.

Diese Vorgabe kann die Stadt Schwalmstadt im Haushaltsjahr 2026 jedoch leider nicht erfüllen. Ein Haushaltssicherungskonzept muss nach den Vorgaben des Finanzplanungserlasses Ziffer II Nr. 3 jedoch nicht aufgestellt werden, da die Stadt Schwalmstadt über ausreichend ungebundene Liquidität für die Tilgungsleistungen und an das Sondervermögen "Hessenkasse" verfügt. Der Differenzbetrag im Jahr 2026 muss aus liquiden Mitteln gezahlt werden, sodass zum 31.12.2026 noch ein geplanter Finanzmittelbestand von 5.179.511 € besteht.

Die Eckdaten des Finanzhaushaltes stellen sich wie folgt dar:



Haushaltsvorbericht Schwalmstadt

Finanzhaushalt

		Ansatz 2026	Ansatz 2025	Ergebnis 2024
09	Einzahlungen aus laufender Verwaltungstätigkeit	56.988.760	54.376.132	52.836.530
18	Auszahlungen aus laufender Verwaltungstätigkeit	54.356.438	51.355.657	48.401.403
19	Saldo aus laufender Verwaltungstätigkeit	2.632.322	3.020.475	4.435.127
23	Einzahlungen aus Investitionstätigkeit	6.922.828	8.778.812	2.219.264
28	Auszahlungen aus Investitionstätigkeit	11.999.442	16.255.953	6.973.091
29	Saldo aus Investitionstätigkeit	-5.076.614	-7.477.141	-4.753.827
30	Zahlungsmittelüberschuss/-bedarf (laufende Verwaltungs- und Investitionstätigkeit)	-2.444.292	-4.456.666	-318.700
31	Einzahlungen aus der Aufnahme von Krediten und wirtschaftlich vergleichbaren Vorgängen für Investitionen	5.130.089	7.530.616	2.680.000
32	Auszahlungen für die Tilgung von Krediten und wirtschaftlich vergleichbaren Vorgängen für Investitionen	5.145.008	4.978.708	4.898.790
33	Saldo aus Finanzierungstätigkeit	-14.919	2.551.908	-2.218.790
37	Saldo der haushaltsunwirksamen Zahlungsvorgänge	--	--	285.564
39	Veränderungen des Bestandes an Zahlungsmitteln	-2.459.211	-1.904.758	-2.251.926

6.1 Investitionstätigkeit

Nachfolgend wird die Zusammensetzung der investiven Ein- und Auszahlungen im mittelfristigen Betrachtungszeitraum abgebildet:

Ein- und Auszahlungen aus Investitionstätigkeit

	Ergebnis 2024	Ansatz 2025	Ansatz 2026	Ansatz 2027	Ansatz 2028	Ansatz 2029
Einzahlungen aus Investitionszuweisungen und -zuschüssen sowie Investitionsbeiträgen	2.049.125,05	8.540.927	6.644.943	3.659.925	891.275	638.775
Einzahlungen aus Abgängen von Sachanlagevermögen und immateriellem Anlagevermögen	62.313,84	100.000	100.000	100.000	100.000	100.000
Einzahlungen aus Abgängen von Finanzanlagevermögen	107.825,00	137.885	177.885	177.885	177.885	127.885
Summe Einzahlungen aus Investitionstätigkeit	2.219.263,89	8.778.812	6.922.828	3.937.810	1.169.160	866.660
Auszahlungen für den Erwerb von Grundstücken und Gebäuden	214.064,58	691.000	2.715.000	550.000	550.000	550.000
Auszahlungen für Baumaßnahmen	5.553.155,02	13.676.000	7.233.000	4.785.000	1.975.000	1.725.000



Haushaltsvorbericht Schwalmstadt

	Ergebnis 2024	Ansatz 2025	Ansatz 2026	Ansatz 2027	Ansatz 2028	Ansatz 2029
Auszahlungen für Investitionen in das sonstige Sachanlagevermögen und immaterielle Anlagevermögen	1.142.264,34	1.840.900	1.980.250	1.733.750	1.680.750	857.750
Auszahlungen für Investitionen in Finanzanlagevermögen	63.607,31	48.053	71.192	47.831	46.970	46.150
Summe Auszahlungen aus Investitionstätigkeit	6.973.091,25	16.255.953	11.999.442	7.116.581	4.252.720	3.178.900

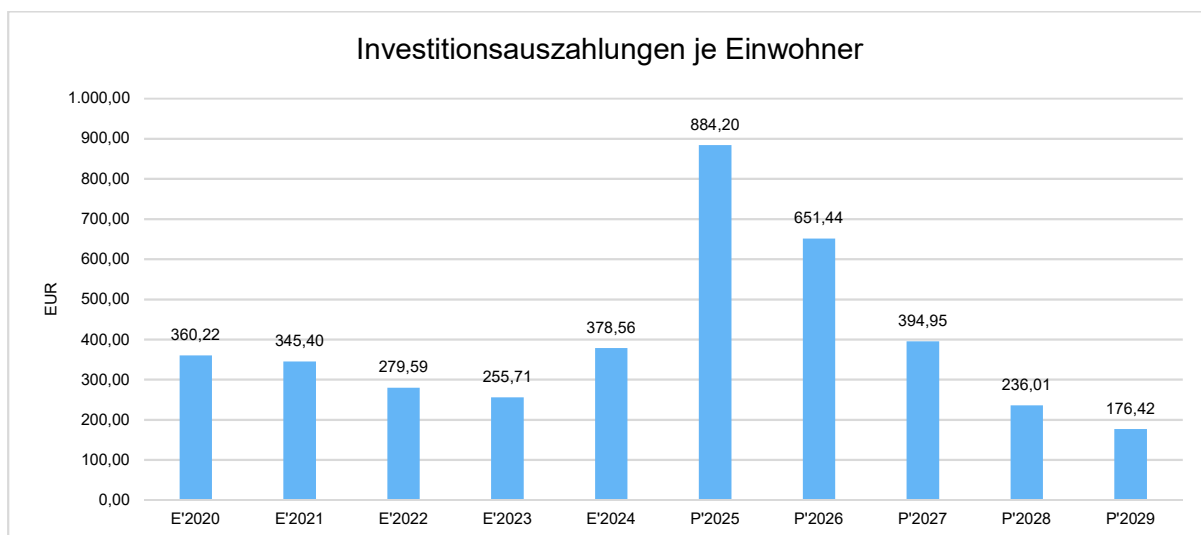
Der Finanzmittelfluss aus Investitionstätigkeit setzt sich insbesondere aus Einzahlungen aus Investitionszuweisungen und -zuschüssen, Erschließungs-/Straßenbeiträgen und Grundstücksverkäufen zusammen.

Die Einzahlungen aus Investitionszuweisungen beinhalten die Tilgungsanteile des Landes für das Sonderinvestitionsprogramm 2009-2011 und das Konjunkturprogramm KIP I. Die Einzahlungen aus Abgängen des Finanzanlagevermögens enthalten weitere Tilgungsanteile Dritter (Tilgungsanteil vom Deutschen Roten Kreuz).

Die Höhe der Investitionsauszahlungen wird geprägt durch notwendige Erneuerungsmaßnahmen an Gemeindestraßen im Zusammenhang mit Maßnahmen im Bereich Wasser und Abwasser.

Investitionsauszahlungen je Einwohner

Einwohnerbezogen stellen sich die Investitionsauszahlungen wie folgt dar:





6.2 Finanzierungstätigkeit

Die folgende Tabelle zeigt die Ein- und Auszahlungen aus Finanzierungstätigkeit im Betrachtungszeitraum der mittelfristigen Finanzplanung:

Finanzierungstätigkeit

	Ergebnis 2024	Ansatz 2025	Ansatz 2026	Ansatz 2027	Ansatz 2028	Ansatz 2029
Einzahlungen aus der Aufnahme von Krediten und wirtschaftlich vergleichbaren Vorgängen für Investitionen	2.680.000,00	7.530.616	5.130.089	3.232.246	3.137.035	2.365.715
Auszahlungen für die Tilgung von Krediten und wirtschaftlich vergleichbaren Vorgängen für Investitionen sowie an das Sondervermögen Hessenkasse	4.898.789,74	4.978.708	5.145.008	4.409.388	4.246.588	4.016.188
Zahlungsmittelüberschuss o- der Zahlungsmittelbedarf aus Finanzierungstätigkeit	-2.218.789,74	2.551.908	-14.919	-1.177.142	-1.109.553	-1.650.473

Die Kreditaufnahme darf höchstens so hoch sein wie der Saldo aus der Investitionstätigkeit, also eigentlich 5.076.614 €. Der Gesamtbetrag der Darlehensaufnahme ist um 53.475,00 € erhöht, hierbei handelt es sich um die Zuschüsse der Tilgungsanteile aus den Konjunkturprogrammen.

Aus der Neuaufnahme und der Tilgung von Investitionskrediten lässt sich bei dieser wichtigen Größe in den einzelnen Jahren folgende Veränderung ableiten, wobei positive Werte zu höheren Investitionsschulden (Nettoneuverschuldung) und negative Werte zu niedrigeren Investitionsschulden (Entschuldung) geführt haben bzw. voraussichtlich führen werden.

Saldo aus Aufnahme und Tilgung von Investitionskrediten

3.000.000

2.551.908



7 Bilanz - Entwicklung von Vermögen und Schulden

Wie bereits unter Ziffer 1.3. dargestellt, haben die Ergebnisse von Ergebnishaushalt und Finanzhaushalt Einfluss auf die kommunale Bilanz. Da eine Plan-Bilanz haushaltsrechtlich nicht vorgesehen ist, werden nachfolgend die wesentlichen Bilanzpositionen der zurückliegenden Haushaltsergebnisse dargestellt.

Die Tabelle zeigt das Bilanzvolumen (Aktiva), also das kommunale Vermögen, sowie dessen Finanzierung auf der Passivseite. Das Eigenkapital wird zudem in seiner Zusammensetzung dargestellt, weil die Entwicklung der Rücklagen für die Frage der Haushaltssicherung relevant ist.

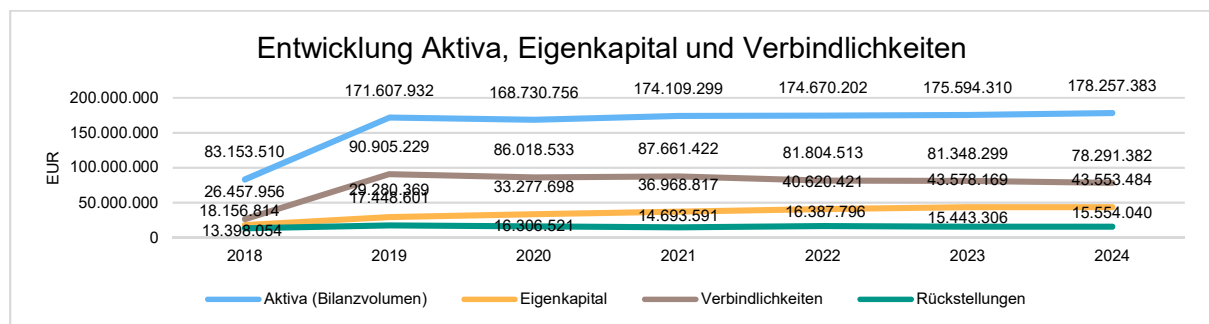
Da die Jahresrechnung 2024 und damit auch die Bilanz für das Jahr 2024 noch nicht abschließend fertiggestellt ist, handelt es sich bei den folgenden Tabellen und Diagrammen für das Jahr 2024 nur um vorläufige Werte. Auch alle Grafiken, die das Jahr 2024 betreffen, sind nur vorläufig.

Bilanzpositionen

Bilanzpositionen / Euro	2021	2022	2023	2024
Bilanzvolumen / Aktiva	174.109.299	174.670.202	175.594.310	178.257.383
1 - Eigenkapital	36.968.817	40.620.421	43.578.169	43.553.484
1.1 - davon Nettoposition	20.073.746	20.252.951	20.252.951	20.252.951
1.2 - davon Rücklagen und Sonderrücklagen	16.895.071	20.367.470	23.325.218	23.300.533
2 - Sonderposten	32.835.158	33.859.056	33.161.189	34.466.773
3 - Rückstellungen	14.693.591	16.387.796	15.443.306	15.554.040
4 - Verbindlichkeiten	87.661.422	81.804.513	81.348.299	78.291.382
5 - Passive Rechnungsabgrenzungsposten	1.950.310	1.998.416	2.063.347	2.096.501

Entwicklung von Bilanzvolumen, Vermögen und Schulden im Zeitverlauf

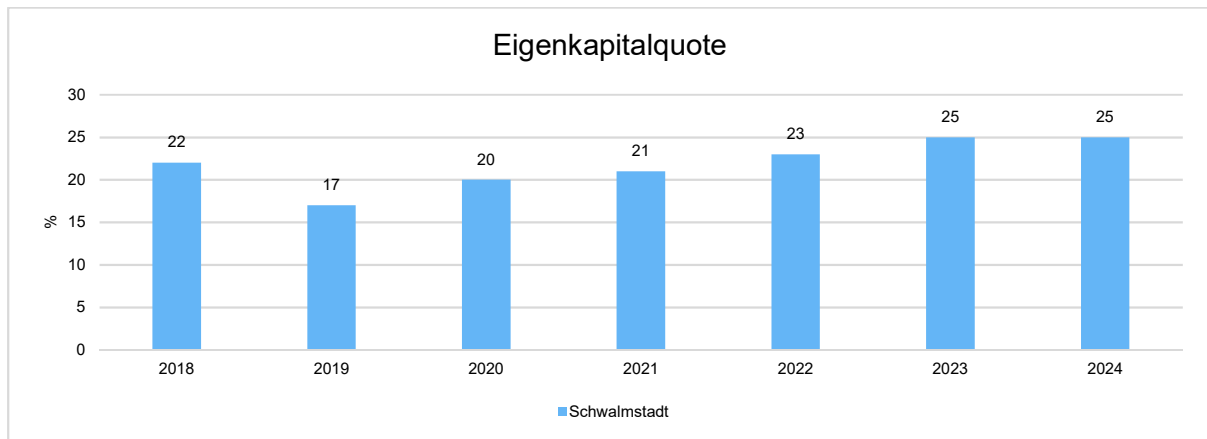
Die Grafik zeigt die langfristige Entwicklung des kommunalen Vermögens (Aktiva) sowie dessen Finanzierung über die wesentlichen Positionen Eigenkapital und Verbindlichkeiten.





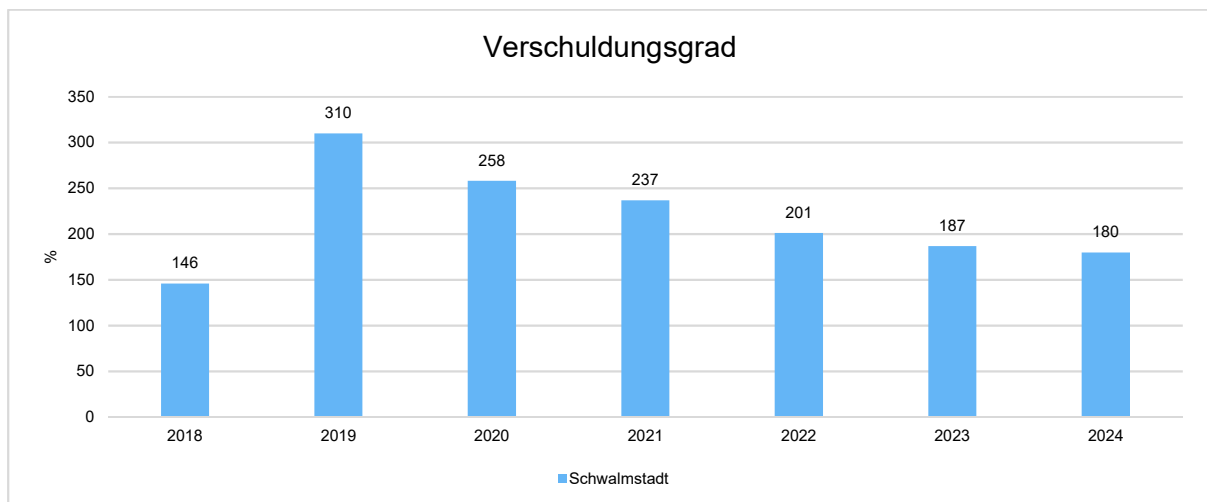
Eigenkapitalquote

Um die Eigenkapitalausstattung beurteilen zu können, bietet sich die Betrachtung der Eigenkapitalquote an. Sie zeigt den prozentualen Anteil des Eigenkapitals am Bilanzvolumen. Da es keine Plan-Bilanzen gibt, können hier nur Jahre abgebildet werden, für die bereits Schlussbilanzen erstellt wurden.



Verschuldungsgrad

Der Verschuldungsgrad bildet die Verbindlichkeiten in Prozent vom Eigenkapital ab. Bei einem Verschuldungsgrad von über 100% sind die Verbindlichkeiten höher als das bilanzielle Eigenkapital. Da es keine Plan-Bilanzen gibt, kann die Kennzahl nur für die Jahre ausgegeben werden, für die bereits eine Schlussbilanz vorliegt.





8 Sonstige allgemeine Entwicklungen

Die Einschätzung der weiteren Bevölkerungsentwicklung sowie der sonstigen Entwicklungen in den Bereichen Wirtschaft und Arbeitsmarkt ist Grundlage für jede Art von strategischer Planung in Kommunalverwaltungen. Bedingt durch den allgemeinen demografischen Trend haben die meisten deutschen Kommunen einen Bevölkerungsrückgang sowie eine zunehmend alternde Bevölkerung zu verzeichnen. Dies erfordert für die Zukunft eine Anpassung der kommunalen Angebote für Kinder und Jugendliche sowie Senioren.

Die Entwicklung der Bevölkerung nach Anzahl und Altersaufbau ist nur bedingt kommunal beeinflussbar. Der gesamtgesellschaftliche Trend zu einer schrumpfenden und immer älter werdenden Gesamtbevölkerung ist heute unumkehrbar, wobei die örtlichen Ausprägungen durchaus stark variieren können.

Die Anzahl derer, die durch Erwerbseinkommen Sozialversicherungsbeiträge und Steuern erwirtschaften, wird langfristig schrumpfen; der Anteil derer, die auf staatliche Transferleistungen (z.B. Grundsicherung im Alter) angewiesen sind, wird steigen. Dies wird unweigerlich zu einer weiteren Belastung der staatlichen und kommunalen Finanzsysteme führen.

Zentrale Frage der örtlichen Politik ist daher nicht, ob der Prozess aufgehalten werden kann. Vielmehr geht es um den hierdurch entstehenden Anpassungs- und Gestaltungsbedarf, d.h. wann und in welchem Maße eine quantitative und inhaltliche Neuausrichtung der kommunalen Dienstleistungspalette erfolgen muss.

Der Bericht soll eine Orientierung darüber ermöglichen, wie die örtliche Situation mit Blick auf folgende Kriterien einzuschätzen ist:

- Bevölkerungsentwicklung im Zeitverlauf
- Veränderungen bei einzelnen Altersgruppen (Zielgruppen)
- örtliche Entwicklung von Wirtschaft und Arbeitsmarkt

Die HessenAgentur hat im Auftrag des Hessischen Ministerium für Wirtschaft, Energie, Verkehr und Landesentwicklung für die hessischen Kommunen Daten und Indikatoren zur demografischen Entwicklung zusammengestellt und in diesem Rahmen auch kleinräumige Bevölkerungsvorausschätzungen bis zum Jahr 2035 vorgenommen. Das Datenblatt für die Stadt Schwalmstadt ist auf den Seiten 63 bis 68 abgedruckt.

8.1 Bevölkerung

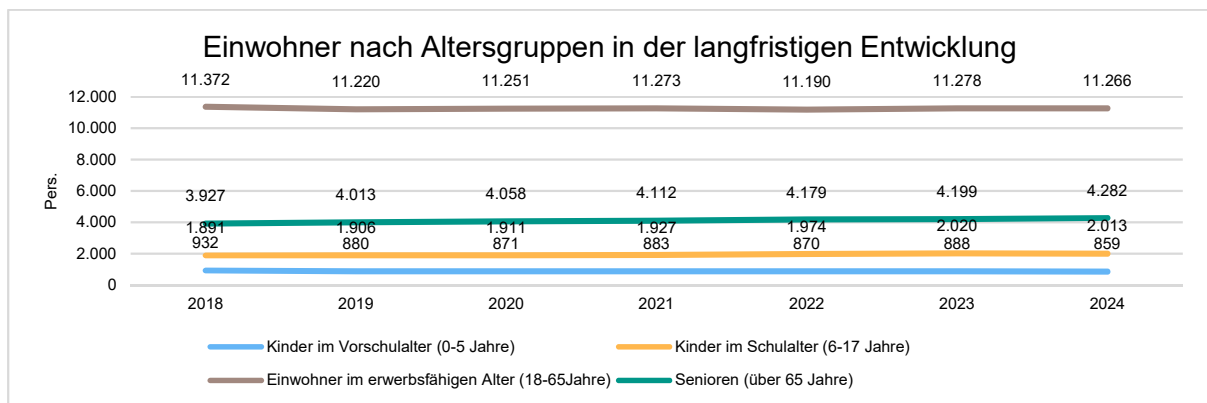
Im Folgenden wird die Entwicklung der Einwohnerzahl insgesamt sowie bestimmter Altersgruppen abgebildet:



Einwohner gesamt und nach Altersgruppen

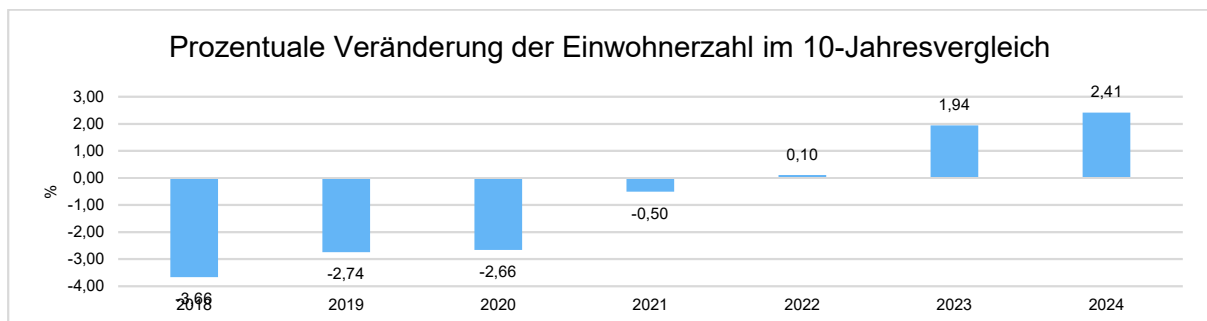
	E' 2020	E' 2021	E' 2022	E' 2023	E' 2024
Einwohner gesamt	18.091	18.195	18.213	18.385	18.420
Kinder im Vorschulalter (0-5 Jahre)	871	883	870	888	859
- davon Kinder im Krippenalter (0-2 Jahre)	407	429	435	448	418
- davon Kinder im Kindergartenalter (3-5 Jahre)	464	454	435	440	441
Kinder im Schulalter (6-17 Jahre)	1.911	1.927	1.974	2.020	2.013
Einwohner im erwerbsfähigen Alter (18-65 Jahre)	11.251	11.273	11.190	11.278	11.266
Senioren (über 65 Jahre)	4.058	4.112	4.179	4.199	4.282

Die langfristige Entwicklung einzelner Altersgruppen



Prozentuale Veränderung der Bevölkerung im 10-Jahres-Vergleich

Die nachfolgende Grafik zeigt die prozentuale Veränderung im 10-Jahres-Vergleich, also in welchem Maße sich die Einwohnerzahl innerhalb eines Zeitraums von 10 Jahren verändert hat (z.B. 2014 zu 2004):





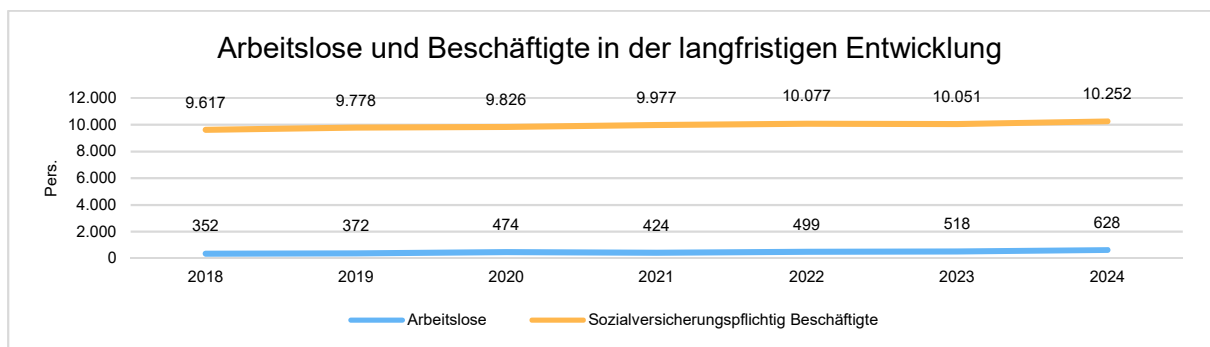
8.2 Wirtschaft und Arbeitsmarkt

Nachfolgend wird tabellarisch die Entwicklung der wichtigsten Indikatoren wie die Zahl der Arbeitslosen und die Zahl der sozialversicherungspflichtig Beschäftigten vor Ort angezeigt. Die Daten entstammen den Statistiken der Bundesagentur für Arbeit.

Arbeitslose und Beschäftigte

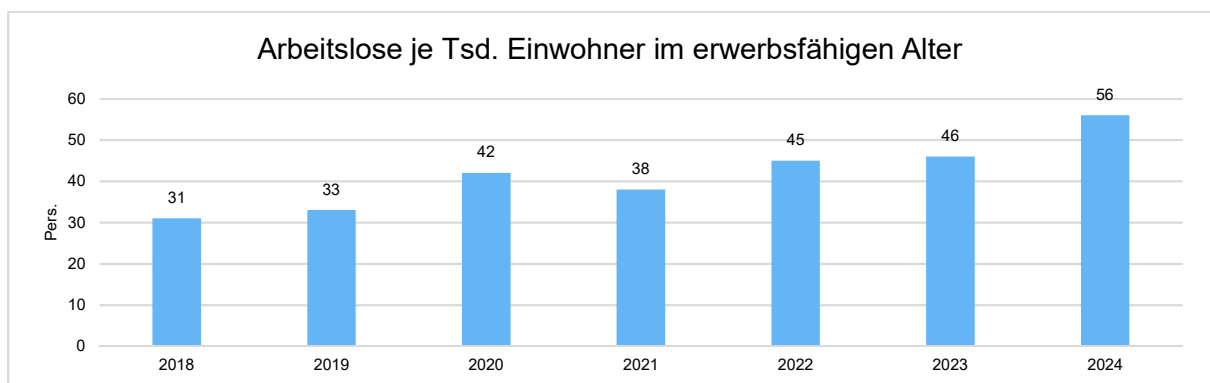
	E' 2020	E' 2021	E' 2022	E' 2023	E' 2024
Arbeitslose zum 30.6.	474	424	499	518	628
davon Arbeitslose unter 25 Jahre (Jugend-arbeitslosigkeit)	63	54	50	59	71
davon Arbeitslose über 55 Jahre (Arbeitslosigkeit Älterer)	107	104	98	115	146
SV-pflichtig Beschäftigte am Arbeitsort	9.826	9.977	10.077	10.051	10.252

Arbeitslose und Beschäftigtenzahl in der langfristigen Entwicklung



Arbeitslose je Tausend Einwohner im erwerbsfähigen Alter

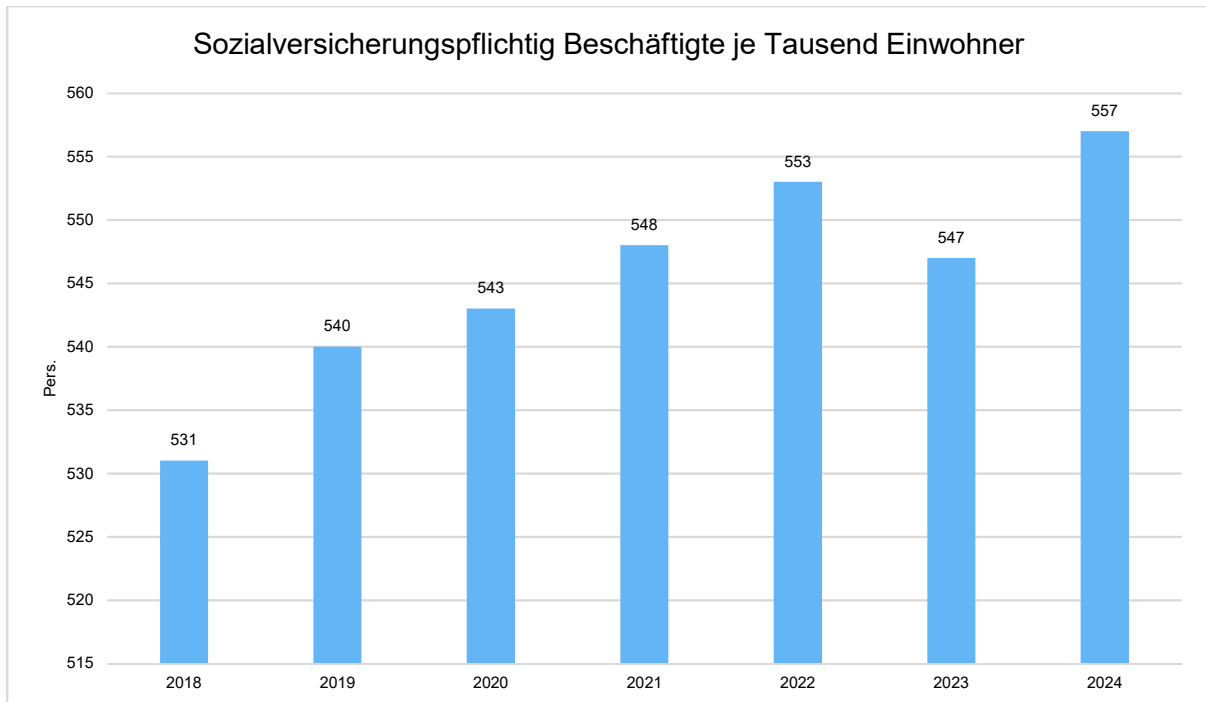
Um die Arbeitslosenzahlen besser interpretieren zu können, wird nachfolgend die Arbeitslosigkeit ins Verhältnis zur Bevölkerungsgruppe der Personen im erwerbsfähigen Alter (18 - 65 Jahre) gestellt, da sich auch diese Gruppe im Zeitverlauf stetig verändert.





Im Ort arbeitende sozialversicherungspflichtig Beschäftigte je Tausend Einwohner

Jede Kommune hat ein grundsätzliches Interesse daran, dass sich der örtliche Arbeitsmarkt und die vor Ort ansässigen Betriebe positiv entwickeln. Ein Indikator hierfür ist die Zahl der sozialversicherungspflichtigen Beschäftigungsverhältnisse im Verhältnis zur Einwohnerzahl. Die Entwicklung im Zeitverlauf ist hier von besonderer Bedeutung.





9 Erläuterung der Zweckbindungsvermerke und Deckungsvermerke

Der von der Stadtverordnetenversammlung zu beschließende Haushaltsplan ist die Ermächtigung für die Verwaltung im Rahmen der veranschlagten Ansätze tätig zu werden. Der Haushaltsplan ist damit Hauptbudget für die Verwaltung.

Die Stadt Schwalmstadt hat ihren Haushalt produktorientiert aufgebaut, wobei grundsätzlich jeder Teilhaushalt eine Bewirtschaftungseinheit (Budget) bildet.

Die Budgetverantwortung für den Gesamthaushalt nimmt der Bürgermeister wahr.

Im Hinblick auf die Deckungsgrundsätze wird auf die Ausführungen und Regelungen der §§ 18 bis 21 der GemHVO verwiesen.

9.1 Budgetregeln zum Haushaltsplan

Vorbemerkung -Deckungsgrundsätze-:

§ 18 GemHVO: Grundsatz der Gesamtdeckung,

Hinsichtlich der Gesamtdeckung des Ergebnishaushaltes und des Finanzhaushaltes wird auf die grundsätzlichen Regelungen des § 18 GemHVO verwiesen.

Vorbemerkung -Budget-

§ 4 GemHVO: Teilhaushalte, Budgets

(1) Jeder Teilhaushalt bildet eine Bewirtschaftungseinheit (Budget).

§ 19 GemHVO: Zweckbindung

(1) Erträge, die zu Einzahlungen führen, sind auf die Verwendung für bestimmte Aufwendungen zu beschränken,

1. wenn die Beschränkung sich aus der Herkunft oder Natur der Erträge ergibt oder
2. wenn ein sachlicher Zusammenhang dies erfordert und durch die Zweckbindung die Bewirtschaftung der Mittel erleichtert wird.

Zweckgebundene Mehrerträge dürfen für entsprechende Mehraufwendungen verwendet werden.

(2) Im Haushaltsplan kann bestimmt werden, dass bestimmte zahlungswirksame Mehrerträge bestimmte Ansätze für Aufwendungen erhöhen oder bestimmte zahlungswirksame Mindererträge bestimmte Ansätze für Aufwendungen vermindern. Ausgenommen hiervon sind zahlungswirksame Mehrerträge aus Steuern in Höhe des nicht zur Deckung überplanmäßiger Umlageverpflichtungen gebundenen Betrags und zahlungswirksame Mehrerträge aus allgemeinen Zuweisungen und Umlagen.



(3) Mehraufwendungen nach Abs. 1 und 2 gelten nicht als überplanmäßige Aufwendungen.

(4) Abs. 1 bis 3 gelten für Einzahlungen und Auszahlungen entsprechend.

§ 20 GemHVO: Deckungsfähigkeit

(1) Die Ansätze der in einem Budget veranschlagten zahlungswirksamen Aufwendungen sind gegenseitig deckungsfähig, wenn im Haushaltsplan nichts anderes bestimmt ist.

(2) Die Ansätze für zahlungswirksame Aufwendungen, die in einem Budget veranschlagt sind, können mit Ansätzen für zahlungswirksame Aufwendungen eines anderen Budgets für gegenseitig oder einseitig deckungsfähig erklärt werden, wenn ein sachlicher Zusammenhang besteht. Dies gilt für zahlungsunwirksame Aufwendungen entsprechend.

(3) Abs. 1 und 2 gelten für die veranschlagten Auszahlungen und Verpflichtungsermächtigungen für Investitionen entsprechend.

(4) Die Ansätze für Mittel für Fraktionen (§ 36 a Abs. 4 Hessische Gemeindeordnung) sowie die Ansätze für Verfügungsmittel (§ 13) dürfen nicht für deckungsfähig erklärt werden.

(5) Zahlungswirksame Aufwendungen eines Budgets können zu Gunsten von Investitionsauszahlungen des Budgets für einseitig deckungsfähig erklärt werden.

(6) Bei der Deckungsfähigkeit können die deckungsberechtigten Ansätze zu Lasten der deckungspflichtigen Ansätze erhöht werden.

9.2 Allgemeine Deckungsvermerke zum Haushaltsplan der Stadt Schwalmstadt

Gegenseitige Deckungsfähigkeit

Für die Stadt Schwalmstadt bilden die Teilhaushalte der Produktbereiche ein Budget.

Die Ansätze der in einem Budget veranschlagten Aufwendungen sowie Auszahlungen und Verpflichtungsermächtigungen für Investitionen und Investitionsförderungsmaßnahmen sind grundsätzlich gegenseitig deckungsfähig (§ 20 Abs. 1 und 3 GemHVO).

Die vorgenannte gegenseitige Deckungsfähigkeit der Aufwendungen gilt **nicht** für:

- **Position 11 – Personalaufwendungen**
- **Position 12 – Versorgungsaufwendungen**
- **Verfügungsmittel (§ 13 Satz 2 GemHVO)**
- **Mittel für Fraktionen nach § 36 a Abs. 4 HGO (§ 20 Abs. 4 GemHVO)**
- **Zahlungsunwirksame Aufwendungen (z. B. Abschreibungen)**

Die Positionen 11 – Personalaufwendungen - und 12 – Versorgungsaufwendungen - sind gegenseitig und über alle Teilhaushalte hinweg gegenseitig deckungsfähig.



Die Position 14 - Abschreibungen - ist über alle Teilhaushalte hinweg gegenseitig deckungsfähig.

Die jeweiligen Ansätze für Verfügungsmittel dürfen nicht überschritten werden.

Die Unterhaltung und Instandhaltung von Brücken, Straßen und Straßenbeleuchtung sind gegenseitig deckungsfähig (Sachkonten 6065001, 6065002, 6069001, 6069002, 6069003, 6165001, 6165002, 6165005 der Kostenstellen 12001001 – 12001013, 12001016, 12001099, 12301001 – 12301099).

Einsparungen bei zahlungswirksamen Aufwendungen eines Teilhaushaltes dürfen für Investitionsauszahlungen desselben Teilhaushaltes eingesetzt werden (§ 20 Abs. 5 GemHVO).

Einseitige Deckungsfähigkeit

Die Mittel für die Ortsbeiräte (Sachkonto 6869002, Kostenstelle 01001011-01001023) bilden ein eigenes Budget. Zahlungswirksame Aufwendungen des Budgets werden gem. § 20 Abs. 5 GemHVO zu Gunsten von Investitionsauszahlungen des Budgets für einseitig deckungsfähig erklärt.

Die Mittel für Gemeinwesenarbeit (Sachkonto 7128015, Kostenstelle 02101010) bilden ein eigenes Budget. Zahlungswirksame Aufwendungen des Budgets werden gem. § 20 Abs. 5 GemHVO zu Gunsten von Investitionsauszahlungen des Budgets für einseitig deckungsfähig erklärt.

Die Mittel für das Landesprogramm "Zukunft Innenstadt" (Sachkonto 6993017, Kostenstelle 15001001) bilden ein eigenes Budget. Zahlungswirksame Aufwendungen des Budgets werden gem. § 20 Abs. 5 GemHVO zu Gunsten von Investitionsauszahlungen des Budgets für einseitig deckungsfähig erklärt.

Die Mittel für Klimaschutzmaßnahmen (Sachkonto 6993018, Kostenstelle 09001001) bilden ein eigenes Budget. Zahlungswirksame Aufwendungen des Budgets werden gem. § 20 Abs. 5 GemHVO zu Gunsten von Investitionsauszahlungen des Budgets für einseitig deckungsfähig erklärt.

§ 21 GemHVO Übertragbarkeit

1. Nicht verwendete Planansätze für Aufwendungen innerhalb eines Budgets können in begründeten Fällen gem. **§ 21 Abs. 1 GemHVO** in das folgende Haushaltsjahr übertragen werden. Vorstehende Regelungen gelten für die Ansätze für die Fraktionsmittel nach § 36a Abs. 4 HGO entsprechend (vgl. § 21 Abs. 4 Satz 1 GemHVO).

2. Nicht verwendete Ansätze von investiven Auszahlungen können gemäß **§ 21 Abs. 2 GemHVO** mit den dort genannten Fristen übertragen werden. Die jeweiligen Budgetverantwortlichen haben für die Einhaltung der Fristen Sorge zu tragen.

3. Die Übertragung von überplanmäßigen und außerplanmäßigen Aufwendungen und Auszahlungen kann gem. **§ 21 Abs. 3 GemHVO** erfolgen.



Haushaltsvorbericht
Schwalmstadt

Die Ansätze für nachstehende Aufwendungen im Ergebnishaushalt werden für übertragbar erklärt:

Kostenstelle	Sachkonto	Maßnahme
01001005	6780002	Fraktionsmittel
01001011 - 01001023	6869002	Mittel für Ortsbeiräte
01301001	6161000	Instandhaltung Gebäude und Außenanlagen (Renovierungsarbeiten Rathaus Treysa)
01301002	6161000	Instandhaltung Gebäude und Außenanlagen (Austausch RWA-Fenster RH Ziegenhain)
01301003	6161000	Instandhaltung Gebäude und Außenanlagen (Sanierung Gebäude Hundsgasse 1)
01301004	6161000	Instandhaltung Gebäude und Außenanlagen (Fassadeninstandsetzung Marktplatz 3)
01301006	6779000	Aufw. für andere Beratungsleistungen (Beratung Datenschutz)
01301008	6161000	Instandhaltung Gebäude und Außenanlagen (neues Hallentor Bauhof; Zaunanlage/Schiebe- tor elektrisch)
02101009	6993000	Übrige sonstige betriebliche Aufwendungen (KOMPASS Sicherheitsinitiative, Streetworker)
02101010	7128015	Zuschüsse für Gemeinwesenarbeit + EhaP+ Projekt
02201002	6161000	Instandhaltung Gebäude und Außenanlagen (Feuerwehrstützpunkt - Blitzschutz, Umbau Um- kleide/Duschen, Umbau Keller, Austausch Sekti- onaltore, Flachdachabdichtung)
02201009	6161000	Instandhaltung Gebäude und Außenanlagen (Feuerwehr Michelsberg - Umbau Umkleiden)
02201011	6161000	Instandhaltung Gebäude und Außenanlagen (Feuerwehr Rörshain - Umbau Umkleiden)
02201014	6161000	Instandhaltung Gebäude und Außenanlagen (Feuerwehr Wiera - Umbau Umkleiden)
04001001	6993000	Projekte Hess.Museumsverband (Museum und Gedenkstätte Trutzhain)
04001001	6993001	Projekt STALAG IX A (Museum und Gedenk- stätte Trutzhain)
04001001	6993002	Projekte (Museum und Gedenkstätte Trutzhain)
04001001	6993007	Museumspädagogik (Museum und Gedenkstätte Trutzhain)
04001001	7128000	Zuschüsse für lfd. Zwecke an übrige Bereiche (LEADER Museumsbus)
04001001	6161000	Instandhaltung Gebäude und Außenanlagen - Waldfriedhof (neues Tor)



Haushaltsvorbericht Schwalmstadt

Kostenstelle	Sachkonto	Maßnahme
04201005	6993000	Übrige sonstige betriebliche Aufwendungen - 777 Jahre Stadtrechte Treysa
04211001	6861003	Aufwendungen für kulturelle Veranstaltungen
04211099	6869000	sonst. Aufwendungen für Repräsentationen (Stolpersteine)
05101001	6993020	Aufwand Kooperationsprojekt KISI
05101003	7128000	Zuschüsse für laufende Zwecke an übrige Bereiche (Flüchtlingshilfe)
05101099	6993000	Budget Aktionen Seniorenbeirat
05101099	6993000	Übrige sonstige betriebliche Aufwendungen (Programm Sport und Flüchtlinge)
06101099	7128000	Zuschüsse für lfd. Zwecke (Übernahme Personalkosten Jugendarbeitsstelle Kirchenkreis)
06201001- 06201009	6880003- 6880005 6993012 6993019	Fortbildung Erzieherinnen Aufwand Nebenkostenpauschale Aufwand Programm "Starke Teams, starke Kitas"
06201001	6161000	Instandhaltung Gebäude und Außenanlagen (KiTa Zwergenschatz - Außentür EG zum Hof)
06201007	6161000	Instandhaltung Gebäude und Außenanlagen (KiTa Steinweg - Erneuerung Aufzuganlage, WC Umbau Etage Kreis und elektronische Schließanlage, Notlicht, Blitzschutz u. a.)
06201009	6061000/ 6161000	Gebäude und Außenanlagen (KiTa Schwälmer Stadtwichtel - Aufwand Umzug in Kita Alleeplatz)
08001001	7128013	Zuschüsse an Vereine für Unterhaltungsarbeiten (Zuschuss TSV Wiera f. Leuchtmittel Flutlichtanlage)
08001099	7128005	Zuschüsse an Sportvereine
08101001	6161000	Instandhaltung Gebäude und Außenanlagen (Stadion Treysa - Regeneration Kunstrasenplatz)
08101003	6161000	Instandhaltung Gebäude und Außenanlagen (Sporthaus Allendorf - Austausch Fenster; Erneuerung Bande Seite Tribüne und Austausch Eingangstür zur Tribüne)
09001001	6120000	Klimaanpassungskonzept
09001001	6993018	Klimaschutzmaßnahmen
09001001	7128000	Zuschüsse für lfd. Zwecke an übrige Bereiche (Immobilienprogramm "Jung kauft Alt")
09001001	7177000	Sonst. Erstatt.an Zweckverbände (LEADER Projekte, Regionalbudget, Interk. Siedlungsmanagement, LEADER Premiumwanderwege u. a.)
10001001	6120001	Planungskosten Bauleitplanung u. ä.
10201001	6161000	Instandhaltung Gebäude und Außenanlagen (Instandsetzung Stadtmauer - Umsetzung von Maßnahmen)
11501099	6120000	Konzept Energiedorf (Viessmann) Machbarkeitsstudie Fortführung Nahwärme



Haushaltsvorbericht Schwalmstadt

Kostenstelle	Sachkonto	Maßnahme
12001001- 12001099	6065001, 6065002 6069001, 6165001 6069002, 6165002	Instandhaltung von Straßen und Gehwegen Instandhaltung von Brücken
12001014	6165000	Unterhaltung von Rad- und Wanderwegen
12301001- 12301099	6069003, 6165005	Instandhaltung Straßenbeleuchtung
12501001	6161000	Instandhaltung Gebäude und Außenanlagen (Parkhaus - Erneuerung Brandschutztüren)
13201002	6161000	Instandhaltung Gebäude und Außenanlagen (Friedhof Ziegenhain - Austausch Windschutz- wand, Gutachten Statik Friedhofshalle, San.Containerplatz)
13201012	6161000	Instandhaltung Gebäude und Außenanlagen (Friedhof Trutzhain - Dach Friedhofshalle)
13311001	6165000	Instandhaltung v. Sachanlagen, Infrastrukturver- mögen - Wegeinstandsetzung Igelsheide
13311001	6790000	Sonstige Aufwendungen für die Inanspruch- nahme von Rechten und Diensten (Forstgutach- ten)
15001001	6861006	Stadtmarketing (allgemein, Zukunftsfähiges Schwalmstadt, Öffentlichkeitsarbeit)
15001001	6869000	sonst. Aufwendungen für Repräsentationen (Ein- führung Gemeindeblättchen)
15001001	6993017	Aufwand Landesprogramm "Zukunft Innenstadt"
15001001	7128000	Zuschüsse für lfd. Zwecke an übrige Bereiche (Förderprogramm Leerstandsreduzierung)
15001002		Budget CoWorking Space
15111001	6161000	Haus für Gemeinschaftspflege - Umbau Aufzug- anlage zu Putzräumen
15111003	6161000	Sport- und Kulturhalle - Planung Elektro; Elektro- verkabelung
15111008	6161000	Gemeinschaftshaus Michelsberg - Umrüstung Schließanlage
15111009	6161000	Gemeinschaftshaus Niedergrenzbach - Fach- werkanstrich
15111010	6161000	Gemeinschaftshaus Rörshain - Schiebefenster im Anbau, Umrüstung Schließanlage
15111013	6161000	Gemeinschaftshaus Wiera - Instandsetzung La- derampe Lesetreff
15111099	6161000	Instandsetzung Gebäude und Außenanlagen - Elektroprüfung DGUV bei 3 DGH
15131002	6161000	Instandhaltung Gebäude und Außenanlagen (Renovierung Walkmühlenweg 5)



Kostenstelle	Sachkonto	Maßnahme
15131099	6161000	Instandhaltung Gebäude und Außenanlagen (Frankenhainer Weg 10-14 - Fluchtwegebeleuchtung, Deckenbekleidung, Lampen, Außentürelemente)
15141001	6161000	Steingasse 56 - 62a (Fenster von 2 Wohnungen)
15141003	6161000	Albert-Schweitzer-Straße 20 (Heizungsanlage, Erneuerung Eingangstür, Fußboden und Fenster Küche/Bad f. 1 Wohnung); Albert-Schweitzer-Straße 22 (Erneuerung Fenster und Fußboden 1 Wohnung)

10 Zusammenfassung und Ausblick

Kommunen haben insbesondere in der Zeit nach der Wirtschaftskrise 2008 erhebliche Fehlbeträge angehäuft, weil ihnen die erforderlichen Finanzmittel für die Aufgabenerfüllung über den Finanzausgleich nicht zur Verfügung gestellt wurden. Auch auf Drängen der kommunalen Spitzenverbände hat die Landesregierung das Programm "HESSENKASSE" auf den Weg gebracht und verabschiedet. Die Stadt Schwalmstadt hat hieraus einen Anteil von 7.500.000 € erhalten, womit die Kassenkredite getilgt wurden und damit das Zinsänderungsrisiko eliminiert werden konnte. Weiterhin wurde mit der "HESSENKASSE" die Möglichkeit gegeben, die kumulierten Fehlbeträge im Abschluss zum 31.12.2018 gegen die Netto-Position zu bereinigen (RESET-Taste). Von dieser Möglichkeit hat die Stadt Schwalmstadt Gebrauch gemacht, es bestehen somit keine vorgetragenen Jahresfehlbeträge mehr.

Im Interesse des Abbaus von Liquiditätskrediten bzw. deren künftiger Vermeidung (nach der HESSENKASSE) ist jedoch in den nächsten Jahren ein stetig steigender Überschuss sowohl im Ergebnis- als auch im Finanzhaushalt notwendig. Damit ist sicherzustellen, dass

- die Tilgungsleistungen nach § 3 Abs. 2 GemHVO aufgebracht,
- die städtischen Anteile an der Tilgung der Liquiditätskredite (HESSENKASSE) finanziert und
- Liquiditätsreserven zur Vermeidung neuer Liquiditätskredite gebildet werden können.



Die in den nächsten Jahren anstehenden Investitionen erfordern jedoch auch Kreditaufnahmen, die den Zinsaufwand wieder erhöhen und damit den Haushalt wieder belasten werden.

Die Finanzplanung bis 2029 lässt erkennen, dass die Stadt Schwalmstadt lediglich im Finanzplanungsjahr 2027 einen geringen Überschuss und in den Finanzplanungsjahren 2028 und 2029 Fehlbedarfe geplant hat. Diese können jedoch durch die Inanspruchnahme der Rücklage aus Überschüssen des ordentlichen Ergebnisses gedeckt werden. Ebenso ist es nach derzeitiger Finanzplanung bis zum Jahr 2029 nicht möglich, den notwendigen Zahlungsmittelfluss aus laufender Verwaltungstätigkeit zu erreichen, um hieraus die ordentliche Tilgung der Kredite sowie die Zahlungen an das Sondervermögen "HESSENKASSE" zu erwirtschaften.

Nunmehr bleibt abzuwarten, wie sich die Finanzen aufgrund des anhaltenden UKRAINE-Krieges sowie der derzeitigen allgemeinen wirtschaftlichen Lage weiter entwickeln werden.



11 Produktbereichsübersichten

11.1 Ergebnishaushalt

Die dargestellten Erträge und Aufwendungen umfassen keine internen Leistungsbeziehungen sowie keine außerordentlichen Erträge und Aufwendungen.

11.1.1 Erträge und Aufwendungen nach Produktbereichen zusammengefasst

Erträge nach Produktbereichen

	Ergebnis 2024	Ansatz 2025	Ansatz 2026	Ansatz 2027	Ansatz 2028	Ansatz 2029
01 - Innere Verwaltung	242.265,86	202.855	224.609	224.609	224.609	224.609
02 - Sicherheit und Ordnung	957.035,69	1.001.146	1.063.790	977.427	977.427	977.427
04 - Kultur und Wissenschaft	76.106,61	105.343	94.683	59.683	59.683	59.683
05 - Soziale Leistungen	10.000,00	20.664	162.891	143.789	54.944	48.166
06 - Kinder-/Jugend- und Familienhilfe	3.423.480,22	2.910.103	2.999.643	2.883.548	2.875.988	2.875.988
08 - Sportförderung	87.566,17	77.271	77.271	77.271	77.271	77.271
09 - Räumliche Planung und Entwicklung, Geoinformation	5.250,00	246.296	138.326	67.084	67.084	67.084
10 - Bauen und Wohnen	35.318,36	8.058	5.658	5.658	5.658	5.658
11 - Ver- und Entsorgung	9.907.241,00	10.634.669	10.512.934	10.452.934	10.452.934	10.452.934
12 - Verkehrsflächen und -anlagen/ÖPNV	52.509,20	717.378	577.621	577.621	577.621	577.621
13 - Natur- und Landschaftspflege	328.567,89	509.859	478.574	422.574	422.574	422.574
15 - Wirtschaft und Tourismus	368.544,54	518.146	855.256	655.256	655.256	655.256
16 - Allgemeine Finanzwirtschaft	37.652.173,82	39.989.199	42.768.917	42.915.290	43.465.630	45.220.240
Summe: GH - Gesamthaushalt	53.146.059,36	56.940.987	59.960.173	59.462.744	59.916.679	61.664.511

Aufwendungen nach Produktbereichen

	Ergebnis 2024	Ansatz 2025	Ansatz 2026	Ansatz 2027	Ansatz 2028	Ansatz 2029
01 - Innere Verwaltung	6.657.721,58	7.780.348	7.693.084	7.665.271	7.842.214	8.016.239
02 - Sicherheit und Ordnung	3.041.936,89	3.166.576	3.237.399	3.049.825	3.079.966	3.107.516
04 - Kultur und Wissenschaft	393.459,77	407.953	467.290	421.101	423.429	425.794
05 - Soziale Leistungen	331.693,66	447.373	624.264	601.513	546.465	504.733
06 - Kinder-/Jugend- und Familienhilfe	9.814.577,26	10.750.268	10.901.880	10.995.887	11.139.920	11.254.963



Haushaltsvorbericht Schwalmstadt

	Ergebnis 2024	Ansatz 2025	Ansatz 2026	Ansatz 2027	Ansatz 2028	Ansatz 2029
07 - Gesundheitsdienste	1.200,00	1.500	1.500	1.500	1.500	1.500
08 - Sportförderung	688.463,99	758.959	792.851	767.885	772.775	772.786
09 - Räumliche Planung und Entwicklung, Geoinformation	401.055,06	582.092	390.985	338.954	340.668	342.109
10 - Bauen und Wohnen	923.200,07	1.219.729	1.032.201	1.018.624	1.032.862	1.047.269
11 - Ver- und Entsorgung	8.458.838,40	8.494.601	7.979.642	7.903.902	7.955.494	7.989.514
12 - Verkehrsflächen und -an- lagen/ÖPNV	2.000.537,79	2.990.378	2.976.554	2.809.625	2.809.625	2.809.625
13 - Natur- und Landschafts- pflege	418.378,10	502.263	642.467	518.286	511.979	509.580
15 - Wirtschaft und Tourismus	1.440.279,11	1.887.167	2.227.878	1.715.608	1.727.222	1.739.189
16 - Allgemeine Finanzwirt- schaft	16.562.073,19	18.209.442	21.284.155	21.650.900	22.305.690	23.355.430
Summe: GH - Gesamthaus- halt	51.133.414,87	57.198.649	60.252.150	59.458.881	60.489.809	61.876.247

11.1.2 Produktbereiche isoliert: Zusammensetzung des Jahresergebnisses

Produktbereich 01 - Innere Verwaltung

	Ergebnis 2024	Ansatz 2025	Ansatz 2026	Ansatz 2027	Ansatz 2028	Ansatz 2029
Ertrag	248.765,22	202.855	224.609	224.609	224.609	224.609
Aufwand	6.665.259,04	7.780.348	7.693.084	7.665.271	7.842.214	8.016.239
Jahresergebnis	-6.416.493,82	-7.577.493	-7.468.475	-7.440.662	-7.617.605	-7.791.630

Produktbereich 02 - Sicherheit und Ordnung

	Ergebnis 2024	Ansatz 2025	Ansatz 2026	Ansatz 2027	Ansatz 2028	Ansatz 2029
Ertrag	1.041.559,24	1.001.146	1.063.790	977.427	977.427	977.427
Aufwand	3.081.569,24	3.166.576	3.237.399	3.049.825	3.079.966	3.107.516
Jahresergebnis	-2.040.010,00	-2.165.430	-2.173.609	-2.072.398	-2.102.539	-2.130.089



Haushaltsvorbericht Schwalmstadt

Produktbereich 04 - Kultur und Wissenschaft

	Ergebnis 2024	Ansatz 2025	Ansatz 2026	Ansatz 2027	Ansatz 2028	Ansatz 2029
Ertrag	76.217,94	105.343	94.683	59.683	59.683	59.683
Aufwand	398.342,97	407.953	467.290	421.101	423.429	425.794
Jahresergebnis	-322.125,03	-302.610	-372.607	-361.418	-363.746	-366.111

Produktbereich 05 - Soziale Leistungen

	Ergebnis 2024	Ansatz 2025	Ansatz 2026	Ansatz 2027	Ansatz 2028	Ansatz 2029
Ertrag	10.035,97	20.664	162.891	143.789	54.944	48.166
Aufwand	332.395,50	447.373	624.264	601.513	546.465	504.733
Jahresergebnis	-322.359,53	-426.709	-461.373	-457.724	-491.521	-456.567

Produktbereich 06 - Kinder-/Jugend- und Familienhilfe

	Ergebnis 2024	Ansatz 2025	Ansatz 2026	Ansatz 2027	Ansatz 2028	Ansatz 2029
Ertrag	3.426.653,42	2.910.103	2.999.643	2.883.548	2.875.988	2.875.988
Aufwand	9.846.408,75	10.750.268	10.901.880	10.995.887	11.139.920	11.254.963
Jahresergebnis	-6.419.755,33	-7.840.165	-7.902.237	-8.112.339	-8.263.932	-8.378.975

Produktbereich 07 - Gesundheitsdienste

	Ergebnis 2024	Ansatz 2025	Ansatz 2026	Ansatz 2027	Ansatz 2028	Ansatz 2029
Aufwand	1.200,00	1.500	1.500	1.500	1.500	1.500
Jahresergebnis	-1.200,00	-1.500	-1.500	-1.500	-1.500	-1.500

Produktbereich 08 - Sportförderung

	Ergebnis 2024	Ansatz 2025	Ansatz 2026	Ansatz 2027	Ansatz 2028	Ansatz 2029
Ertrag	91.122,46	77.271	77.271	77.271	77.271	77.271
Aufwand	698.104,30	758.959	792.851	767.885	772.775	772.786
Jahresergebnis	-606.981,84	-681.688	-715.580	-690.614	-695.504	-695.515



Haushaltsvorbericht Schwalmstadt

Produktbereich 09 - Räumliche Planung und Entwicklung, Geoinformation

	Ergebnis 2024	Ansatz 2025	Ansatz 2026	Ansatz 2027	Ansatz 2028	Ansatz 2029
Ertrag	7.072,00	246.296	138.326	67.084	67.084	67.084
Aufwand	401.055,06	582.092	390.985	338.954	340.668	342.109
Jahresergebnis	-393.983,06	-335.796	-252.659	-271.870	-273.584	-275.025

Produktbereich 10 - Bauen und Wohnen

	Ergebnis 2024	Ansatz 2025	Ansatz 2026	Ansatz 2027	Ansatz 2028	Ansatz 2029
Ertrag	35.318,36	8.058	5.658	5.658	5.658	5.658
Aufwand	923.200,07	1.219.729	1.032.201	1.018.624	1.032.862	1.047.269
Jahresergebnis	-887.881,71	-1.211.671	-1.026.543	-1.012.966	-1.027.204	-1.041.611

Produktbereich 11 - Ver- und Entsorgung

	Ergebnis 2024	Ansatz 2025	Ansatz 2026	Ansatz 2027	Ansatz 2028	Ansatz 2029
Ertrag	10.160.207,11	10.634.669	10.512.934	10.452.934	10.452.934	10.452.934
Aufwand	8.700.149,92	8.494.601	7.979.642	7.903.902	7.955.494	7.989.514
Jahresergebnis	1.460.057,19	2.140.068	2.533.292	2.549.032	2.497.440	2.463.420

Produktbereich 12 - Verkehrsflächen und -anlagen/ÖPNV

	Ergebnis 2024	Ansatz 2025	Ansatz 2026	Ansatz 2027	Ansatz 2028	Ansatz 2029
Ertrag	55.688,45	717.378	577.621	577.621	577.621	577.621
Aufwand	2.001.924,15	2.990.378	2.976.554	2.809.625	2.809.625	2.809.625
Jahresergebnis	-1.946.235,70	-2.273.000	-2.398.933	-2.232.004	-2.232.004	-2.232.004

Produktbereich 13 - Natur- und Landschaftspflege

	Ergebnis 2024	Ansatz 2025	Ansatz 2026	Ansatz 2027	Ansatz 2028	Ansatz 2029
Ertrag	335.415,27	509.859	478.574	422.574	422.574	422.574
Aufwand	426.989,28	502.263	642.467	518.286	511.979	509.580
Jahresergebnis	-91.574,01	7.596	-163.893	-95.712	-89.405	-87.006



Haushaltsvorbericht Schwalmstadt

Produktbereich 15 - Wirtschaft und Tourismus

	Ergebnis 2024	Ansatz 2025	Ansatz 2026	Ansatz 2027	Ansatz 2028	Ansatz 2029
Ertrag	496.974,16	518.146	855.256	655.256	655.256	655.256
Aufwand	1.483.566,93	1.887.167	2.227.878	1.715.608	1.727.222	1.739.189
Jahresergebnis	-986.592,77	-1.369.021	-1.372.622	-1.060.352	-1.071.966	-1.083.933

Produktbereich 16 - Allgemeine Finanzwirtschaft

	Ergebnis 2024	Ansatz 2025	Ansatz 2026	Ansatz 2027	Ansatz 2028	Ansatz 2029
Ertrag	37.650.340,83	39.989.199	42.768.917	42.915.290	43.465.630	45.220.240
Aufwand	16.562.879,58	18.209.442	21.284.155	21.650.900	22.305.690	23.355.430
Jahresergebnis	21.087.461,25	21.779.757	21.484.762	21.264.390	21.159.940	21.864.810

11.2 Finanzhaushalt

Die dargestellten Ein- und Auszahlungen umfassen keine durchlaufenden sowie haushaltsunwirksamen Zahlungsströme (Kontogruppe 829 bzw 849).

11.2.1 Einzahlungen und Auszahlungen nach Produktbereichen zusammengefasst

Einzahlungen nach Produktbereichen

	Ergebnis 2024	Ansatz 2025	Ansatz 2026	Ansatz 2027	Ansatz 2028	Ansatz 2029
01 - Innere Verwaltung	205.483,89	143.969	167.393	167.393	167.393	167.393
02 - Sicherheit und Ordnung	1.188.866,77	1.849.404	2.358.077	1.424.127	939.807	990.107
04 - Kultur und Wissenschaft	90.483,61	129.400	67.200	32.200	32.200	32.200
05 - Soziale Leistungen	10.035,97	16.000	158.227	139.125	50.280	43.502
06 - Kinder-/Jugend- und Familienhilfe	3.552.941,05	2.849.967	2.931.405	2.815.310	2.807.750	2.807.750
08 - Sportförderung	50.138,99	685.450	232.450	932.450	32.450	32.450
09 - Räumliche Planung und Entwicklung, Geoinformation	511.269,87	965.775	335.242	29.630	94.500	0
10 - Bauen und Wohnen	4.551,36	5.908	3.508	3.508	3.508	3.508
11 - Ver- und Entsorgung	9.964.812,08	9.977.799	9.796.499	9.646.499	9.646.499	9.646.499
12 - Verkehrsflächen und -anlagen/ÖPNV	291.890,97	3.411.330	2.395.300	992.900	261.200	52.900



Haushaltsvorbericht Schwalmstadt

	Ergebnis 2024	Ansatz 2025	Ansatz 2026	Ansatz 2027	Ansatz 2028	Ansatz 2029
13 - Natur- und Landschaftspflege	541.507,08	1.206.086	1.177.836	1.011.836	371.836	371.836
15 - Wirtschaft und Tourismus	471.443,67	1.767.997	1.964.273	763.612	686.112	686.112
16 - Allgemeine Finanzwirtschaft	40.852.368,56	47.676.475	47.454.267	46.297.996	46.758.225	47.695.215
Summe: GH - Gesamthaushalt	57.735.793,87	70.685.560	69.041.677	64.256.586	61.851.760	62.529.472

Auszahlungen nach Produktbereichen

	Ergebnis 2024	Ansatz 2025	Ansatz 2026	Ansatz 2027	Ansatz 2028	Ansatz 2029
01 - Innere Verwaltung	6.487.432,27	7.438.762	8.059.883	7.761.408	7.613.351	7.944.376
02 - Sicherheit und Ordnung	4.595.238,74	5.033.572	4.503.314	3.660.342	3.810.483	2.868.033
04 - Kultur und Wissenschaft	415.865,43	370.419	474.222	383.033	385.361	387.726
05 - Soziale Leistungen	284.500,00	334.316	570.796	556.499	501.451	459.719
06 - Kinder-/Jugend- und Familienhilfe	9.746.263,96	10.727.327	10.953.398	10.865.625	10.978.463	11.093.506
07 - Gesundheitsdienste	1.200,00	1.500	1.500	1.500	1.500	1.500
08 - Sportförderung	1.013.661,46	2.347.946	912.971	687.255	683.925	666.206
09 - Räumliche Planung und Entwicklung, Geoinformation	948.387,05	769.659	357.539	240.508	242.222	243.663
10 - Bauen und Wohnen	841.678,03	1.203.363	1.050.983	1.165.757	1.179.995	1.194.402
11 - Ver- und Entsorgung	7.881.613,64	10.407.375	8.290.569	7.270.524	6.194.616	6.181.136
12 - Verkehrsflächen und -anlagen/ÖPNV	3.133.198,02	6.295.108	3.840.789	3.016.860	2.076.860	2.126.860
13 - Natur- und Landschaftspflege	565.825,63	690.663	835.852	1.331.671	735.864	471.965
15 - Wirtschaft und Tourismus	2.301.821,80	2.598.775	5.183.217	2.035.447	2.047.061	2.059.028
16 - Allgemeine Finanzwirtschaft	22.056.598,05	24.371.533	26.465.855	26.072.619	26.562.748	27.380.268
Summe: GH - Gesamthaushalt	60.273.284,08	72.590.318	71.500.888	65.049.048	63.013.900	63.078.388

11.2.2 Produktbereiche isoliert: Zusammensetzung des Jahresergebnisses

Produktbereich 01 - Innere Verwaltung

	Ergebnis 2024	Ansatz 2025	Ansatz 2026	Ansatz 2027	Ansatz 2028	Ansatz 2029
Einzahlungen	205.483,89	143.969	167.393	167.393	167.393	167.393
Auszahlungen	6.487.432,27	7.438.762	8.059.883	7.761.408	7.613.351	7.944.376
Zahlungsmittelüberschuss / -bedarf (-)	-6.281.866,60	-7.294.793	-7.892.490	-7.594.015	-7.445.958	-7.776.983



Haushaltsvorbericht Schwalmstadt

Produktbereich 02 - Sicherheit und Ordnung

	Ergebnis 2024	Ansatz 2025	Ansatz 2026	Ansatz 2027	Ansatz 2028	Ansatz 2029
Einzahlungen	1.188.866,77	1.849.404	2.358.077	1.424.127	939.807	990.107
Auszahlungen	4.595.238,74	5.033.572	4.503.314	3.660.342	3.810.483	2.868.033
Zahlungsmittelüberschuss / - bedarf (-)	-3.408.919,54	-3.184.168	-2.145.237	-2.236.215	-2.870.676	-1.877.926

Produktbereich 04 - Kultur und Wissenschaft

	Ergebnis 2024	Ansatz 2025	Ansatz 2026	Ansatz 2027	Ansatz 2028	Ansatz 2029
Einzahlungen	90.483,61	129.400	67.200	32.200	32.200	32.200
Auszahlungen	415.865,43	370.419	474.222	383.033	385.361	387.726
Zahlungsmittelüberschuss / - bedarf (-)	-325.281,82	-241.019	-407.022	-350.833	-353.161	-355.526

Produktbereich 05 - Soziale Leistungen

	Ergebnis 2024	Ansatz 2025	Ansatz 2026	Ansatz 2027	Ansatz 2028	Ansatz 2029
Einzahlungen	10.035,97	16.000	158.227	139.125	50.280	43.502
Auszahlungen	284.500,00	334.316	570.796	556.499	501.451	459.719
Zahlungsmittelüberschuss / - bedarf (-)	-268.698,54	-318.316	-412.569	-417.374	-451.171	-416.217

Produktbereich 06 - Kinder-/Jugend- und Familienhilfe

	Ergebnis 2024	Ansatz 2025	Ansatz 2026	Ansatz 2027	Ansatz 2028	Ansatz 2029
Einzahlungen	3.552.941,05	2.849.967	2.931.405	2.815.310	2.807.750	2.807.750
Auszahlungen	9.746.263,96	10.727.327	10.953.398	10.865.625	10.978.463	11.093.506
Zahlungsmittelüberschuss / - bedarf (-)	-6.247.629,49	-7.877.360	-8.021.993	-8.050.315	-8.170.713	-8.285.756



Haushaltsvorbericht Schwalmstadt

Produktbereich 07 - Gesundheitsdienste

	Ergebnis 2024	Ansatz 2025	Ansatz 2026	Ansatz 2027	Ansatz 2028	Ansatz 2029
Auszahlungen	1.200,00	1.500	1.500	1.500	1.500	1.500
Zahlungsmittelüberschuss / - bedarf (-)	-1.200,00	-1.500	-1.500	-1.500	-1.500	-1.500

Produktbereich 08 - Sportförderung

	Ergebnis 2024	Ansatz 2025	Ansatz 2026	Ansatz 2027	Ansatz 2028	Ansatz 2029
Einzahlungen	50.138,99	685.450	232.450	932.450	32.450	32.450
Auszahlungen	1.013.661,46	2.347.946	912.971	687.255	683.925	666.206
Zahlungsmittelüberschuss / - bedarf (-)	-935.675,91	-1.662.496	-680.521	245.195	-651.475	-633.756

Produktbereich 09 - Räumliche Planung und Entwicklung, Geoinformation

	Ergebnis 2024	Ansatz 2025	Ansatz 2026	Ansatz 2027	Ansatz 2028	Ansatz 2029
Einzahlungen	511.269,87	965.775	335.242	29.630	94.500	0
Auszahlungen	948.387,05	769.659	357.539	240.508	242.222	243.663
Zahlungsmittelüberschuss / - bedarf (-)	-436.906,56	196.116	-22.297	-210.878	-147.722	-243.663

Produktbereich 10 - Bauen und Wohnen

	Ergebnis 2024	Ansatz 2025	Ansatz 2026	Ansatz 2027	Ansatz 2028	Ansatz 2029
Einzahlungen	4.551,36	5.908	3.508	3.508	3.508	3.508
Auszahlungen	841.678,03	1.203.363	1.050.983	1.165.757	1.179.995	1.194.402
Zahlungsmittelüberschuss / - bedarf (-)	-837.126,67	-1.197.455	-1.047.475	-1.162.249	-1.176.487	-1.190.894



Haushaltsvorbericht Schwalmstadt

Produktbereich 11 - Ver- und Entsorgung

	Ergebnis 2024	Ansatz 2025	Ansatz 2026	Ansatz 2027	Ansatz 2028	Ansatz 2029
Einzahlungen	9.964.812,08	9.977.799	9.796.499	9.646.499	9.646.499	9.646.499
Auszahlungen	7.881.613,64	10.407.375	8.290.569	7.270.524	6.194.616	6.181.136
Zahlungsmittelüberschuss / - bedarf (-)	2.363.921,78	-429.576	1.505.930	2.375.975	3.451.883	3.465.363

Produktbereich 12 - Verkehrsflächen und -anlagen/ÖPNV

	Ergebnis 2024	Ansatz 2025	Ansatz 2026	Ansatz 2027	Ansatz 2028	Ansatz 2029
Einzahlungen	291.890,97	3.411.330	2.395.300	992.900	261.200	52.900
Auszahlungen	3.133.198,02	6.295.108	3.840.789	3.016.860	2.076.860	2.126.860
Zahlungsmittelüberschuss / - bedarf (-)	-2.828.935,30	-2.883.778	-1.445.489	-2.023.960	-1.815.660	-2.073.960

Produktbereich 13 - Natur- und Landschaftspflege

	Ergebnis 2024	Ansatz 2025	Ansatz 2026	Ansatz 2027	Ansatz 2028	Ansatz 2029
Einzahlungen	541.507,08	1.206.086	1.177.836	1.011.836	371.836	371.836
Auszahlungen	565.825,63	690.663	835.852	1.331.671	735.864	471.965
Zahlungsmittelüberschuss / - bedarf (-)	-12.684,79	515.423	341.984	-319.835	-364.028	-100.129

Produktbereich 15 - Wirtschaft und Tourismus

	Ergebnis 2024	Ansatz 2025	Ansatz 2026	Ansatz 2027	Ansatz 2028	Ansatz 2029
Einzahlungen	471.443,67	1.767.997	1.964.273	763.612	686.112	686.112
Auszahlungen	2.301.821,80	2.598.775	5.183.217	2.035.447	2.047.061	2.059.028
Zahlungsmittelüberschuss / - bedarf (-)	-1.818.760,67	-830.778	-3.218.944	-1.271.835	-1.360.949	-1.372.916



Produktbereich 16 - Allgemeine Finanzwirtschaft

	Ergebnis 2024	Ansatz 2025	Ansatz 2026	Ansatz 2027	Ansatz 2028	Ansatz 2029
Einzahlungen	40.852.368,56	47.676.475	47.454.267	46.297.996	46.758.225	47.695.215
Auszahlungen	22.056.598,05	24.371.533	26.465.855	26.072.619	26.562.748	27.380.268
Zahlungsmittelüberschuss / - bedarf (-)	18.787.837,76	23.304.942	20.988.412	20.225.377	20.195.477	20.314.947



Haushaltsvorbericht Schwalmstadt

12 Übersicht der Teilhaushalte

12.1 Ergebnishaushalt

12.1.1 Übersicht Teilergebnishaushalte nach Produkten

Übersicht der Teilergebnishaushalte 2026

Teilergebnishaushalte	2026							
	Ordentliche Erträge	Ordentliche Aufwendungen	Verwaltungsergebnis	Finanzergebnis	Ordentliches Ergebnis	Jahresergebnis vor ILV	Ergebnis aus ILV	Jahresergebnis nach ILV
01 - Innere Verwaltung	177.609	7.693.084	-7.515.475	47.000	-7.468.475	-7.468.475	933.890	-6.534.585
02 - Sicherheit und Ordnung	1.063.790	3.237.399	-2.173.609	--	-2.173.609	-2.173.609	-17.200	-2.190.809
04 - Kultur und Wissenschaft	94.683	467.290	-372.607	--	-372.607	-372.607	-18.700	-391.307
05 - Soziale Leistungen	162.891	624.264	-461.373	--	-461.373	-461.373	-2.200	-463.573
06 - Kinder-/Jugend- und Familienhilfe	2.999.643	10.901.880	-7.902.237	--	-7.902.237	-7.902.237	-48.120	-7.950.357
07 - Gesundheitsdienste	--	1.500	-1.500	--	-1.500	-1.500	--	-1.500
08 - Sportförderung	77.271	792.851	-715.580	--	-715.580	-715.580	-54.450	-770.030
09 - Räumliche Planung und Entwicklung, Geoinformation	138.326	390.985	-252.659	--	-252.659	-252.659	--	-252.659
10 - Bauen und Wohnen	5.658	1.032.201	-1.026.543	--	-1.026.543	-1.026.543	-750	-1.027.293
11 - Ver- und Entsorgung	10.506.184	7.979.442	2.526.742	6.550	2.533.292	2.533.292	-38.800	2.494.492
12 - Verkehrsflächen und -anlagen/ÖPNV	577.621	2.976.554	-2.398.933	--	-2.398.933	-2.398.933	-192.150	-2.591.083
13 - Natur- und Landschaftspflege	478.574	642.467	-163.893	--	-163.893	-163.893	-461.570	-625.463
15 - Wirtschaft und Tourismus	855.116	2.227.878	-1.372.762	140	-1.372.622	-1.372.622	-99.950	-1.472.572
16 - Allgemeine Finanzwirtschaft	42.279.357	19.214.325	23.065.032	-1.580.270	21.484.762	21.484.762	--	21.484.762
GH - Summe: Gesamthaushalt	59.416.723	58.182.120	1.234.603	-1.526.580	-291.977	-291.977	0	-291.977



Haushaltsvorbericht Schwalmstadt

12.2 Finanzhaushalt

12.2.1 Übersicht Teilfinanzhaushalte nach Produktbereichen

Übersicht der Teilfinanzhaushalte 2026

	2026									
Teilfinanzhaushalte	Investitionszuw. und -zuschüsse sowie Investitionsbeiträge	Abgänge von Vermögensgegenst. des Sachanlagevermögens und des immateriellen Anlagevermögens	Abgänge von Vermögensgegenst. des Finanzanlagevermögens	Einzahlungen aus Investitionstätigkeit	Erwerb von Grundstücken und Gebäuden	Baumaßnahmen	Investitionen in das sonstige Sachanlagevermögen und immaterielle Anlagevermögen	Investitionen in das Finanzanlagevermögen	Auszahlungen aus Investitionstätigkeit	Finanzmittelsaldo aus Investitionstätigkeit
Innere Verwaltung	--	--	--	--	--	200.000	553.000	34.500	787.500	-787.500
Sicherheit und Ordnung	1.404.907	--	--	1.404.907	--	1.190.000	454.000	--	1.644.000	-239.093
Schulträgeraufgaben	--	--	--	--	--	--	--	--	--	--
Kultur und Wissenschaft	--	--	--	--	--	--	52.500	--	52.500	-52.500
Soziale Leistungen	--	--	--	--	--	--	--	--	--	--
Kinder-/Jugend- und Familienhilfe	0	--	--	0	0	50.000	212.250	--	262.250	-262.250
Gesundheitsdienste	--	--	--	--	--	--	--	--	--	--
Sportförderung	200.000	--	--	200.000	0	40.000	163.500	--	203.500	-3.500
Räumliche Planung und Entwicklung, Geoinformation	264.000	--	--	264.000	65.000	0	--	--	65.000	199.000
Bauen und Wohnen	--	--	--	--	--	--	50.000	--	50.000	-50.000
Ver- und Entsorgung	90.000	--	--	90.000	--	3.310.000	134.500	--	3.444.500	-3.354.500
Verkehrsflächen und -anlagen/ÖPNV	2.357.400	--	--	2.357.400	--	1.920.000	37.500	--	1.957.500	399.900
Natur- und Landschaftspflege	750.000	--	--	750.000	--	10.000	287.000	--	297.000	453.000
Umweltschutz	--	--	--	--	--	--	--	--	--	--
Wirtschaft und Tourismus	1.078.161	100.000	--	1.178.161	2.650.000	513.000	36.000	--	3.199.000	-2.020.839
Allgemeine Finanzwirtschaft	500.475	--	177.885	678.360	--	--	--	36.692	36.692	641.668
Summe: Gesamthaushalt	6.644.943	100.000	177.885	6.922.828	2.715.000	7.233.000	1.980.250	71.192	11.999.442	-5.076.614

Datenbank zum demografischen Wandel in den hessischen Gemeinden

Datenblatt für Schwalmstadt, St. (Stand: Oktober 2024)

Die Hessen Agentur hat im Auftrag des Hessischen Ministeriums für Wirtschaft, Energie, Verkehr, Wohnen und ländlichen Raum kleinräumige Bevölkerungsvorausschätzungen für die 422 hessischen Kommunen bis zum Jahr 2035 erstellt.

Ziel der Modellrechnungen ist es, eine Orientierung zu geben, um sich aktiv mit den Herausforderungen des demografischen Wandels auseinanderzusetzen und Maßnahmen auf den Weg zu bringen bzw. Positives zu stärken und Risiken entgegenzuwirken. In diesem Sinne sind die Ergebnisse der kleinräumigen Bevölkerungsvorausschätzung zu nutzen.

Den Berechnungen der Gemeindeergebnisse liegen dieselben Annahmen zur Entwicklung der Geburtenrate und der Lebenserwartung sowie zum Wanderungsverhalten zugrunde wie der aktuellen Bevölkerungsvorausschätzung für Hessen und seine Regierungsbezirke, Landkreise und kreisfreien Städte, die im Juni 2019 vom Kabinett als Grundlage der Landesentwicklungsplanung verabschiedet wurde. Damit ist gewährleistet, dass die Gemeindeentwicklungen insgesamt mit den Entwicklungen in den Landkreisen, Regierungsbezirken und auf Landesebene konsistent sind. Die Annahmen auf Landesebene sind [hier](#) beschrieben.

Die Modellrechnungen für die kleinräumigen Bevölkerungsvorausschätzungen entsprechen der sogenannten Komponentenmethode. Dabei werden ausgehend von den Geburtenzahlen, Sterbefällen sowie Wanderungssalden der vergangenen Jahre spezifische regionale Entwicklungsmuster ermittelt und der Bevölkerungsbestand zum 31.12.2017 (Basisjahr) in Jahresschritten damit fortgeschrieben. Das heißt, die kleinräumigen Vorausschätzungsergebnisse werden als Status-quo-Fortschreibung der Vergangenheitsentwicklung ermittelt und zeigen, welche Veränderungen bei der Bevölkerungszahl und der Altersstruktur der Bevölkerung in den hessischen Kommunen langfristig zu erwarten sind, wenn die Entwicklungsmuster der Vergangenheit auch in den nächsten Jahren Gültigkeit haben.

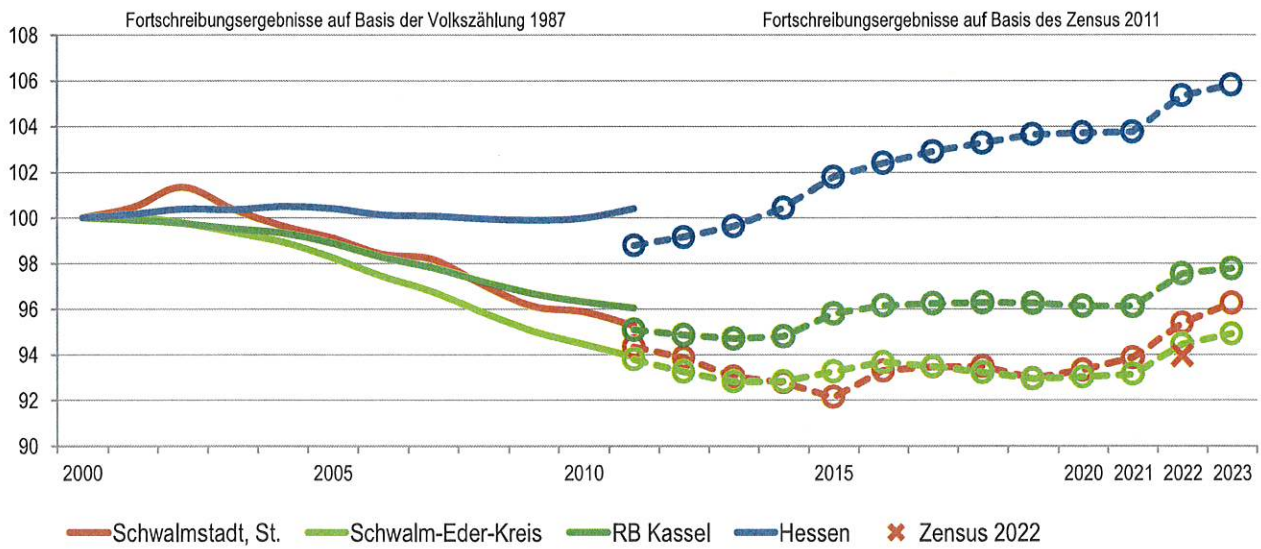
Im Vergleich zu den Entwicklungen von Geburtenrate und Lebenserwartung zeichnet sich das Wanderungsverhalten im Zeitverlauf generell durch ausgeprägte Schwankungen auf kleinräumiger Ebene aus. Es ist zu beachten, dass die beiden Ausnahmejahre 2015 und 2016 bei der Berechnung der Wanderungsmuster **nicht** mitberücksichtigt wurden, da es sich bei den außerordentlich hohen Wanderungsgewinnen um eine Ausnahmesituation gehandelt haben dürfte. Zudem wurde die Verteilung der Wanderungsgewinne aus den Krisengebieten in diesen beiden Jahren zu großen Teilen nach der Verfügbarkeit von Aufnahmekapazitäten und nach gesetzlichen Vorgaben geregelt.

Gemeindedatenblatt: Schwalmstadt, St. (634022)

Die Gemeinde Schwalmstadt liegt im nordhessischen Landkreis Schwalm-Eder-Kreis und fungiert mit rund 18.700 Einwohnern (Stand: 31.12.2023) als ein Mittelzentrum im ländlichen Raum mit Verdichtungsansätzen des Regierungsbezirks Kassel.

Die Bevölkerungszahl der Gemeinde Schwalmstadt ist durch das Zensusergebnis zum Stand 31.12.2022 um -1,5% (-275 Einw.) nach unten korrigiert worden.

Bevölkerungsentwicklung von 2000 bis 2023 im Regionalvergleich (Jahresendstand im Jahr 2000=100)



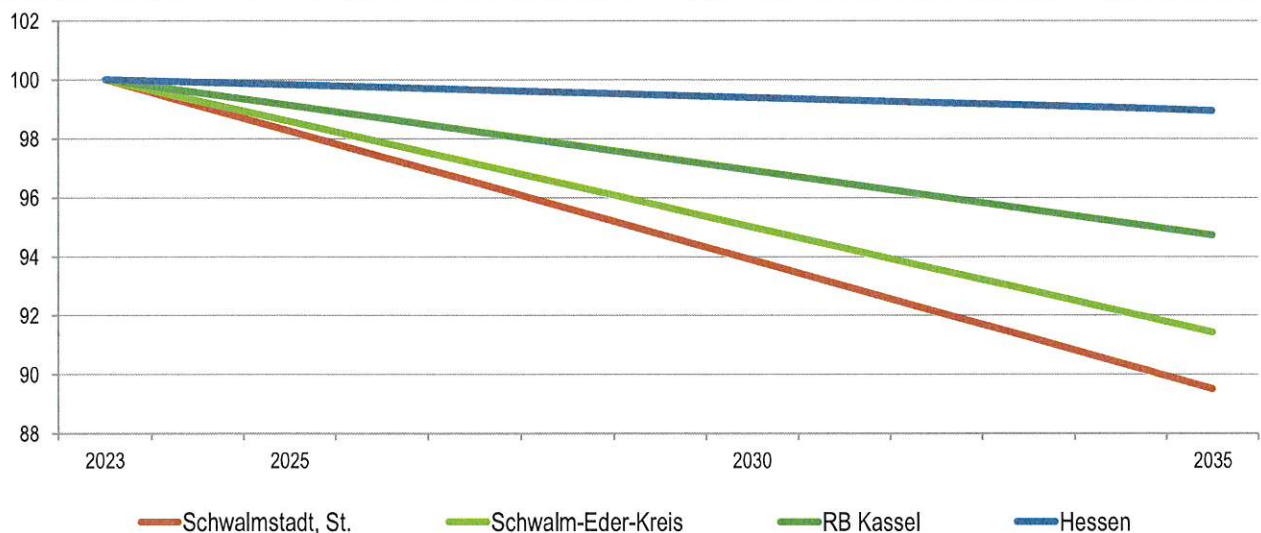
Quelle: Hessisches Statistisches Landesamt (2024), Berechnungen der Hessen Agentur.

Wichtiger Hinweis:

Die Bevölkerungsvorausberechnung wurde im Jahr 2019 auf Basis der Fortreibungsergebnisse des Zensus 2011 erstellt. Sobald differenzierte Ergebnisse des Zensus 2022 vorliegen, erfolgt eine Neuberechnung der Bevölkerungsvorausschätzung.

Vorausschätzung:

Bevölkerungsentwicklung von 2023 bis 2035 im Regionalvergleich (Jahresendstand im Jahr 2023=100)



Quelle: Bevölkerungsvorausschätzung der Hessen Agentur (2019).

Eckwerte der regionalen Bevölkerungsentwicklung im Überblick

(bis 2023 realisierte Werte / 2035 vorausgeschätzte Werte)

	Schwalmstadt, St.	Schwalm-Eder-Kreis	RB Kassel	Hessen
Einwohner am Jahresende (Angaben in 1.000)				
2000	19,4	193,3	1.267,0	6.068,1
2023	18,7	183,5	1.238,7	6.420,7
2035	16,7	167,8	1.173,2	6.353,0
relative Veränderung (Angaben in %)				
2000-2023	-3,7%	-5,1%	-2,2%	5,8%
2023-2035	-10,5%	-8,6%	-5,3%	-1,1%
Durchschnittsalter (Angaben in Jahren)				
2000	41,0	41,2	41,6	41,1
2023	45,7	46,0	45,3	44,0
2035	48,7	48,9	47,8	46,7

Veränderung Zensus 2022

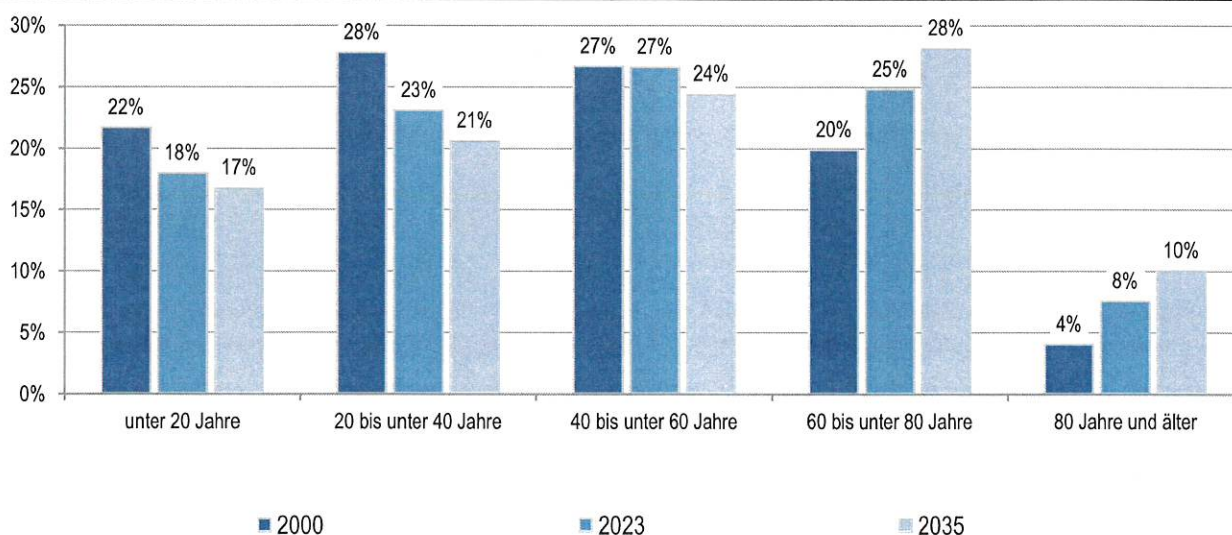
Einwohner zum Stand 31.12.2022

2022 (Fortschreibung auf Basis Zensus 2011)	18.488	182.595	1.235.899	6.391.360
2022 (Fortschreibung auf Basis Zensus 2022)	18.213	179.406	1.199.039	6.236.933
Veränderung absolut	-275	-3.189	-36.860	-154.427
Veränderung relativ	-1,5%	-1,7%	-3,0%	-2,4%

2000 und 2000-2011: Fortschreibungsergebnisse auf Basis der Volkszählung 1987; 2023: Fortschreibungsergebnisse auf Basis des Zensus 2011; 2035: Bevölkerungsvorausschätzung der Hessen Agentur.

Quelle: Hessisches Statistisches Landesamt (2024), Bevölkerungsvorausschätzung der Hessen Agentur (2019).

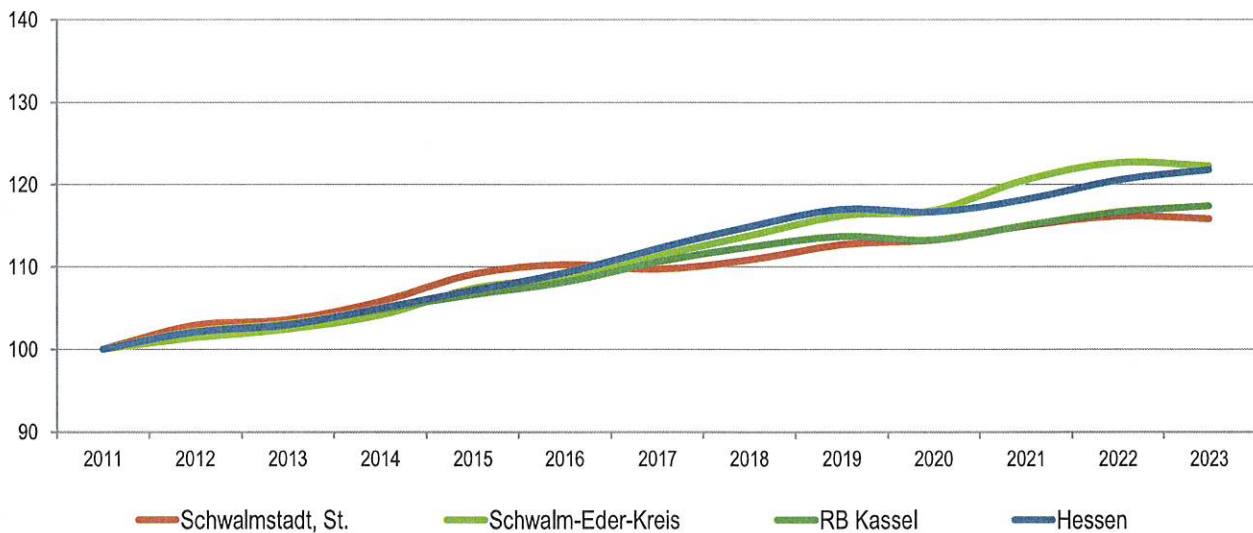
Altersstruktur der Bevölkerung im Zeitvergleich (Einteilung in äquidistante Altersgruppen; Anteilswerte in %)



2000: Fortschreibungsergebnisse auf Basis der Volkszählung 1987; 2023: Fortschreibungsergebnisse auf Basis des Zensus 2011; 2035: Bevölkerungsvorausschätzung der Hessen Agentur.

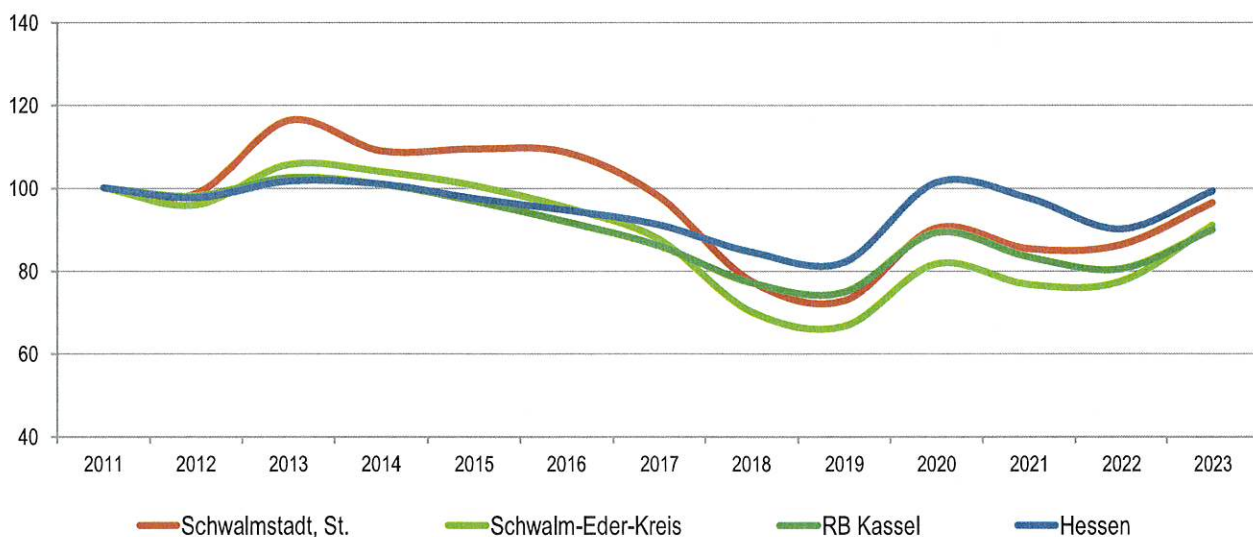
Quelle: Hessisches Statistisches Landesamt (2024), Bevölkerungsvorausschätzung der Hessen Agentur (2019).

Entwicklung der sozialversicherungspflichtig Beschäftigten am Arbeitsort von 2011 bis 2023 im Regionalvergleich
(Stand: 30. Juni; Jahr 2011=100)



Quelle: Statistik der Bundesagentur für Arbeit (2024), Berechnungen der Hessen Agentur.

Entwicklung der Arbeitslosenzahlen von 2011 bis 2023 im Regionalvergleich
(Jahresdurchschnitt; Jahr 2011=100)



Quelle: Statistik der Bundesagentur für Arbeit (2024) Berechnungen der Hessen Agentur.

Sozialversicherungspflichtig Beschäftigte und ausschließlich geringfügig entlohnte Beschäftigte am Arbeitsort im Regionalvergleich

	Schwalmstadt, St.	Schwalm-Eder-Kreis	RB Kassel	Hessen
Sozialversicherungspflichtig Beschäftigte				
im Jahr 2023 (Stand: 30. Juni)	10.051	58.999	495.362	2.739.060
Veränderung gegenüber dem Jahr 2011 (in %)	+15,8%	+22,2%	+17,4%	+21,8%
davon im Jahr 2023 (Anteilswerte in %, Stand: 30. Juni)				
Vollzeitbeschäftigte	60,1%	64,3%	67,6%	70,3%
Teilzeitbeschäftigte	39,9%	35,7%	32,4%	29,7%
Ausschließlich geringfügig entlohnte Beschäftigte				
im Jahr 2023 (Stand: 30. Juni)	1.138	9.380	68.160	335.526
Veränderung gegenüber dem Jahr 2011 (in %)	-9,0%	-11,3%	-14,2%	-12,3%

Quelle: Statistik der Bundesagentur für Arbeit (2024), Berechnungen der Hessen Agentur.

Prozentuale Verteilung der sozialversicherungspflichtig Beschäftigten am Arbeitsort nach Wirtschaftszweigen in den Jahren 2011 und 2023 im Regionalvergleich (Anteilswerte in %)

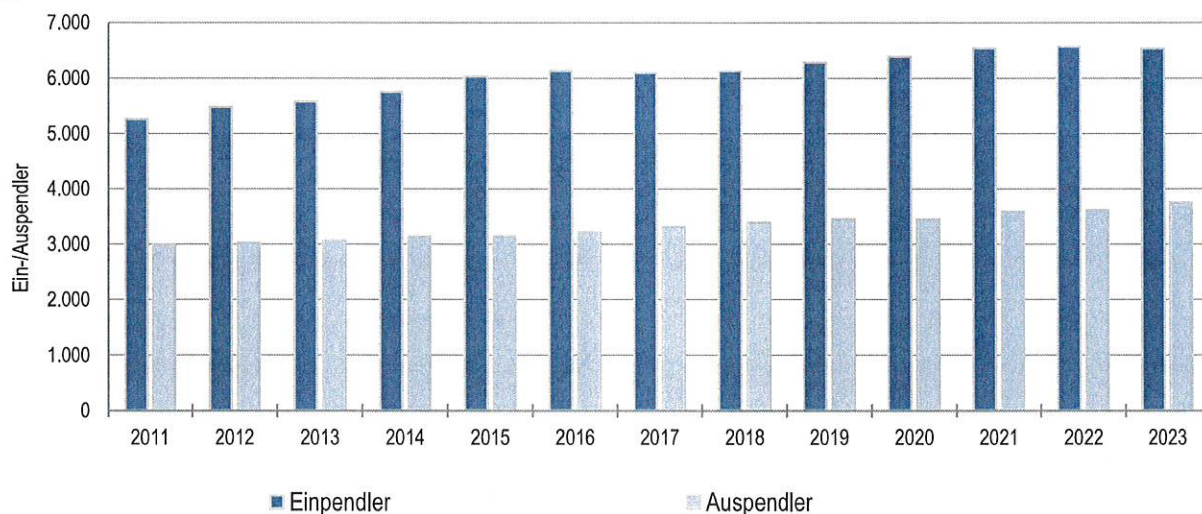
		Schwalmstadt, St.	Schwalm-Eder-Kreis	RB Kassel	Hessen
Produzierendes Gewerbe	2011	23,1%	33,5%	32,7%	25,1%
	2023	17,0%	30,5%	29,8%	22,7%
Handel, Gastgewerbe und Verkehr	2011	14,9%	25,0%	23,2%	24,1%
	2023	*	26,9%	23,4%	23,2%
Unternehmensdienstleistungen	2011	6,1%	8,1%	14,0%	25,2%
	2023	*	13,2%	15,6%	27,1%
Öffentliche und private Dienstleistungen	2011	55,7%	32,4%	29,5%	25,3%
	2023	39,6%	28,6%	30,7%	26,7%
Sonstiges, keine Zuordnung möglich oder anonymisiert	2011	0,1%	0,9%	0,6%	0,4%
	2023	43,4%	0,7%	0,6%	0,4%

Quelle: Statistik der Bundesagentur für Arbeit (2024), Berechnungen der Hessen Agentur.

* Werte anonymisiert, keine Berechnung möglich.

Entwicklung der Pendlerbewegungen Schwalmstadt, St. von 2011 bis 2023

Schwalmstadt, St. besitzt einen hohen Einpendlerüberschuss. Die Zahl der Einpendler übersteigt die der Auspendler im Mittel der letzten fünf Jahre um das 1,7-fache.



Quelle: Statistik der Bundesagentur für Arbeit (2024), Berechnungen der Hessen Agentur.

Ergänzende Indikatoren im Regionalvergleich

	Schwalmstadt, St.	Schwalm-Eder-Kreis	RB Kassel	Hessen
Flächenindikatoren (31.12.2022)				
Siedlungs- und Verkehrsfläche je Einw. (m ² /Einw.)	808	1.053	873	526
Anteil der Landwirtschaftsfläche an Gesamtfläche in %	53%	48%	44%	41%
Anteil der Waldfläche an Gesamtfläche in %	26%	35%	41%	40%
Bevölkerungsdichte (31.12.2023)				
Einw. je km ²	220	119	149	304
Einw. je km ² - Siedlungs- und Verkehrsfläche	1.238	950	1.146	1.902
Wohnungen (31.12.2023)				
Anzahl der Wohnungen (Angaben in 1.000)	1,2	131	2.001	3.143
Veränderung gegenüber dem Jahr 2011 (in %)	+5,5%	+5,9%	+8,1%	+7,2%
Wohnfläche je Einw. (m ² /Einw.)	57,8	50,0	45,2	47,3
Veränderung gegenüber dem Jahr 2011 (in %)	+8,6%	+5,6%	+2,2%	+5,3%
Tourismus (2023)				
Übernachtungen (Angaben in 1.000)	22,7	601	8.949	33.677
Tourismusintensität (Übern. je 1.000 Einw.)	1.219	3.278	7.224	5.245

¹ Wohnungen in Wohn- und Nichtwohngebäuden

Quelle: Hessisches Statistisches Landesamt (2023, 2024), Berechnungen der Hessen Agentur.

Kostenstellenrahmen

Optionen: Ebene: Kostenstelle, Seitenkopf: Standard

Produktbereich**Produktgruppe****Produkt****KLR-Kostenstelle**

01	Innere Verwaltung
010	Verwaltungssteuerung und -service
0100	Gemeindeorgane
01001001	Magistrat
01001002	Stadtverordnetenversammlung
01001003	Ausschüsse
01001004	Ortsbeiräte
01001005	Fraktionen
01001006	Jugendparlament
01001007	Ausländerbeirat
01001008	Kommissionen gem. § 72 HGO
01001011	Ortsbeirat Treysa
01001012	Ortsbeirat Ziegenhain
01001013	Ortsbeirat Allendorf
01001014	Ortsbeirat Ascherode
01001015	Ortsbeirat Dittershausen
01001016	Ortsbeirat Florschain
01001017	Ortsbeirat Frankenhain
01001018	Ortsbeirat Michelsberg
01001019	Ortsbeirat Niedergrenzebach
01001020	Ortsbeirat Rörshain
01001021	Ortsbeirat Rommershausen
01001022	Ortsbeirat Trutzhain
01001023	Ortsbeirat Wiera
01001099	Gemeindeorgane - Allgemein
0110	Hauptverwaltung
01101001	Zentrale Verwaltung
01101002	Liegenschaftsverwaltung
01101099	Hauptverwaltung - Allgemein
0120	Finanzverwaltung
01201001	Kämmerei
01201002	Stadtkasse
01201003	Vollstreckungsstelle
01201004	Steuerverwaltung
01201005	Neues Kommunales Finanzwesen
01201099	Finanzverwaltung - Allgemein
0130	Zentrale Dienste und Verwaltungseinrichtungen
01301001	Rathaus Treysa
01301002	Rathaus Ziegenhain
01301003	Hundsgasse 1
01301004	Marktplatz 3
01301005	EDV-Abteilung
01301006	Gesamtverwaltung
01301007	Fuhrpark - Bauhof
01301008	Bauhof
01301009	Schreinerei
01301010	Beschaffungsstelle
01301011	Bauamt (Steingasse)
01301012	Archiv
01301099	Zentrale Dienste/Verwaltungseinrichtungen - Allgem.
0140	Durchführung von Bildungsmaßnahmen
01401001	Ausbildung

Produktbereich**Produktgruppe****Produkt****KLR-Kostenstelle**

	01401002	Fort- und Weiterbildung
	01401099	Durchführung von Bildungsmaßnahmen - Allgemein
02		Sicherheit und Ordnung
020		Statistiken und Wahlen
0200		Statistik, Wahlen
	02001001	Statistik, Wahlen
	02001099	Statistik, Wahlen - Allgemein
021		Ordnungsangelegenheiten
0210		Öffentliche Sicherheit und Ordnung
	02101001	Ordnungsamt
	02101002	Bürgerbüro
	02101003	Meldeamt
	02101004	Hilfspolizei
	02101005	Gem. Ordnungsbehördenbezirk
	02101006	Gefahrgutüberwachung
	02101007	Kfz-Zulassungsstelle
	02101008	Gewerbeamt
	02101009	KOMPASS Sicherheitsinitiative
	02101010	Gemeinwesenarbeit
	02101099	Öffentliche Sicherheit u. Ordnung - Allgemein
0211		Personenstandswesen
	02111001	Standesamt
	02111099	Personenstandswesen - Allgemein
022		Brandschutz
0220		Brandschutzleistungen
	02201001	Feuerschutz/Brandschutz
	02201002	Feuerwehrstützpunkt Ziegenhain
	02201003	Feuerwehr Treysa
	02201004	Feuerwehr Allendorf
	02201005	Feuerwehr Ascherode
	02201006	Feuerwehr Dittershausen
	02201007	Feuerwehr Florschain
	02201008	Feuerwehr Frankenhain
	02201009	Feuerwehr Michelsberg
	02201010	Feuerwehr Niedergrenzebach
	02201011	Feuerwehr Rörshain
	02201012	Feuerwehr Rommershausen
	02201013	Feuerwehr Trutzhain
	02201014	Feuerwehr Wiera
	02201015	Feuerwehr Ziegenhain
	02201016	Atenschutzstrecke und Atemschutzwerkstatt
	02201099	Brandschutzleistungen - Allgemein
023		Katastrophenschutz
0230		Katastrophenschutzangelegenheiten
	02301001	Katastrophenschutz
	02301099	Katastrophenschutzangelegenheiten - Allgemein
03		Schulträgeraufgaben
030		Grundschulen
0300		Förderung von Grundschulen
	03001001	Grundschule Alleeplatz
04		Kultur und Wissenschaft
040		Nichtwissenschaftliche Museen, Sammlungen
0400		Bereitstellung und Betrieb von Museen und dgl.
	04001001	Gedenkstätte und Museum Trutzhain
	04001002	Gedenkstätte im ehem.Sondermun.lager Rörshain

Produktbereich**Produktgruppe****Produkt****KLR-Kostenstelle**

	04001099	Betrieb von Museen - Allgemein
041		Büchereien
0410		Bereitstellung und Betrieb von Büchereien
04101001		Stadtbüchereien
04101099		Stadtbüchereien - Allgemein
042		Heimat- und sonstige Kulturpflege
0420		Förderung der Heimatpflege
04201001		Heimatpflege
04201002		Städtepartnerschaften
04201003		Schwälmer Heimatbund e. V.
04201004		Totenkirche
04201005		777 Jahre Stadtrechte Treysa
04201099		Förderung der Heimatpflege - Allgemein
0421		Förderung der Kulturpflege
04211001		Kulturelle Veranstaltungen; Musikpflege
04211002		INS FREIE
04211099		Förderung der Kulturpflege - Allgemein
043		Förderung v. Kirchengem. und sonst. Religionsgem.
0430		Förderung von Kirchengemeinden
04301001		Kirchen
05		Soziale Leistungen
050		Förderung von Trägern der Wohlfahrtspflege
0500		Förderung der Wohlfahrtspflege
05001001		Wohlfahrtspflege
05001099		Förderung der Wohlfahrtspflege - Allgemein
051		Sonstige soziale Hilfen und Leistungen
0510		Soziale Angelegenheiten
05101001		Allgemeine Sozialverwaltung
05101002		Seniorenarbeit
05101003		Flüchtlingshilfe (u. a. UKRAINE)
05101099		Soziale Angelegenheiten - Allgemein
06		Kinder-/Jugend- und Familienhilfe
060		Förderung von Kindern in Tageseinrichtungen
0600		Förderung von Kindern in Tageseinrichtungen
06001001		Kindertagesstätte Auf der Baus
06001002		Kindertagesstätte Euro Ruf
06001003		Kindertagesstätte Hephata
06001004		Kindertagesstätte Rappelkiste
06001099		Förderung von Kindern in Tageseinr. - Allgemein
061		Jugendarbeit
0610		Allgemeine Jugendarbeit
06101001		Stadtjugendpflege
06101099		Allgemeine Jugendarbeit
0611		Förderung der Jugendarbeit
06111001		Jugendförderung
06111002		Bildungsangebote Freizeit
06111003		Kinderkulturtage
06111004		Kinderhaus Rappelkiste- Schüler- (Ferien)betreuung
06111099		Förderung der Jugendarbeit - Allgemein
0612		Bereitstellung und Betrieb von Spielplätzen
06121001		Spielplätze Treysa
06121002		Spielplätze Ziegenhain
06121003		Spielplätze Allendorf
06121004		Spielplätze Ascherode
06121005		Spielplätze Dittershausen
06121006		Spielplätze Florschain

Produktbereich**Produktgruppe****Produkt****KLR-Kostenstelle**

	06121007	Spielplätze Frankenhain
	06121008	Spielplätze Michelsberg
	06121009	Spielplätze Niedergrenzebach
	06121010	Spielplätze Rörshain
	06121011	Spielplätze Rommershausen
	06121012	Spielplätze Trutzhain
	06121013	Spielplätze Wiera
	06121099	Betrieb von Spielplätzen - Allgemein
062		Tageseinrichtungen für Kinder
0620		Kinderbetreuung in Kindertagesstätten
	06201001	Kindertagesstätte Zwergenschatz
	06201002	Kinderhaus Sonnenschein
	06201003	Kindertagesstätte Regenbogen
	06201004	Kindertagesstätte Spatzennest Trutzhain
	06201005	Kinderhaus Wirbelwind
	06201006	Kindertagesstätte Schwälmer Wurzelzwerge
	06201007	Kindertagesstätte -Steinweg-
	06201008	Kindertagesstätte -Wiegelsweg- Treysa
	06201009	Kindertagesstätte Schwälmer Stadtwichtel
	06201010	Waldkindergarten Wiegelsweg (Naturlehrgebiet)
	06201099	Kinderbetreuung in Kindertagesstätten - Allgemein
063		Einrichtungen der Jugendarbeit
0630		Bereitstellung und Betrieb von Jugendräumen
	06301001	Jugendraum Treysa
	06301002	Jugendraum Ziegenhain
	06301003	Jugendraum Dittershausen
	06301004	Jugendraum Florschain
	06301005	Jugendraum Wiera
	06301006	Jugendraum Rommershausen
	06301007	Jugendraum Trutzhain
	06301099	Bereitstellung u. Betrieb v. Jugendräumen - Allg.
064		Sonst. Einr. d. Kinder-,Jugend- u. Familienhilfe
0640		Sonst. Einr. d. Kinder-,Jugend- u. Familienhilfe
	06401001	Familienzentrum Schwalmstadt
	06401002	Kinderhaus Rappelkiste- Schüler- (Ferien)betreuung
	06401099	Sonstige Einrichtungen der Kinder-, Jugend- u. Familienhilfe - Allgemein
07		Gesundheitsdienste
070		Maßnahmen der Gesundheitspflege
0700		Förderung der Gesundheitspflege
	07001001	Gesundheitspflege
	07001099	Förderung der Gesundheitspflege
08		Sportförderung
080		Förderung des Sports
0800		Förderung des Sports
	08001001	Sportförderung
	08001002	Großsporthalle Ostergrund
	08001099	Förderung des Sports - Allgemein
081		Sportstätten und Bäder
0810		Bereitstellung und Betrieb eigener Sportstätten
	08101001	Sportanlage Treysa
	08101002	Sportanlage Ziegenhain
	08101003	Sportanlage Allendorf
	08101004	Sportanlage Ascherode
	08101005	Sportanlage Dittershausen

Produktbereich
Produktgruppe
Produkt

KLR-Kostenstelle

08101006	Sportanlage Florshain
08101007	Sportanlage Frankenhain
08101008	Sportanlage Michelsberg
08101009	Sportanlage Niedergrenzebach
08101010	Sportanlage Rörshain
08101011	Sportanlage Rommershausen
08101012	Sportanlage Trutzhain
08101013	Sportanlage Wiera
08101099	Bereitstellung/Betrieb eig. Sportstätten - Allg.
0812	Bäderbetrieb
08121001	Freibad
08121002	Europabad
08121099	Bäderbetrieb - Allgemein
09	Räumliche Planung und Entwicklung, Geoinformation
090	Räumliche Planungsmaßnahmen
0900	Räumliche Planung
09001001	Städteplanung
09001099	Räumliche Planung - Allgemein
091	Räumliche Entwicklungsmaßnahmen
0910	Dorferneuerung Rommershausen
09101001	Stadtсанierung
09101002	Dorferneuerung Rommershausen
09101003	Soziale Stadt Trutzhain
09101099	Räumliche Entwicklung - Allgemein
0911	Stadtсанierung
09111001	Stadtсанierung
0912	Soziale Stadt Trutzhain
09121001	Soziale Stadt Trutzhain
0913	Spinnstubb 2.0 - Aktivitäten und Teilhabe im ländlichen Raum
09131001	Projekt Spinnstubb 2.0
10	Bauen und Wohnen
100	Bau- und Grundstücksordnung
1000	Bauverwaltungsangelegenheiten
10001001	Bauverwaltung
10001002	Bauordnung
10001099	Bauverwaltungsangelegenheiten - Allgemein
101	Wohnbauförderung
1010	Wohnbauförderung
10101001	Wohnungsbauförderung
10101099	Wohnungsbauförderung - Allgemein
102	Denkmalschutz und -pflege
1020	Denkmalschutz und -pflege
10201001	Denkmalschutz und -pflege
11	Ver- und Entsorgung
112	Wasserversorgung
1120	Wasserversorgung
11201001	Wasserwerk Gebäude
11201002	Tiefbrunnen Igelshede
11201003	Tiefbrunnen Wiera 1
11201004	Tiefbrunnen Wiera 2
11201005	Tiefbrunnen Schützenwald
11201006	Tiefbrunnen Trutzhain
11201007	Tiefbrunnen Allendorf
11201008	Quelle Rommershausen/Dittershausen
11201009	Quelle Rückerhausen
11201010	Brunnen/Quellen allgemein

Produktbereich**Produktgruppe****Produkt****KLR-Kostenstelle**

	11201011	Hochbehälter Igelshede
	11201012	Hochbehälter Wiera
	11201013	Hochbehälter Schützenwald
	11201014	Hochbehälter Trutzhain
	11201015	Hochbehälter Allendorf
	11201016	Hochbehälter Treysa
	11201017	Pumpwerk Dittershausen
	11201018	Hochbehälter allgemein
	11201019	Blockheizkraftwerk Hephata
	11201099	Wasserversorgung - Allgemein
113		Abfallwirtschaft
1130		Abfallbewirtschaftung
	11301001	Abfallbewirtschaftung
	11301002	Grünsammelstelle
	11301099	Abfallbewirtschaftung - Allgemein
114		Abwasserbeseitigung
1140		Abwasserentsorgung
	11401001	Kläranlage Allendorf
	11401002	Kläranlage Florshain
	11401003	Kläranlage Michelsberg
	11401004	Kläranlage Rörshain
	11401005	Kläranlage Treysa
	11401006	Kläranlage Wiera
	11401007	Kläranlage Rommershausen
	11401008	Kläranlagen allgemein
	11401009	Hausanschlüsse Abwasser
	11401010	Leitungsnetz Abwasser
	11401011	RÜB Abwasser
	11401012	Blockheizkraftwerk Kläranlage neu
	11401013	Blockheizkraftwerk Hephata
	11401099	Abwasserentsorgung - Allgemein
115		Nahwärme
1150		Nahwärmeversorgung
	11501001	Nahwärme Ascherode
	11501002	Nahwärme Frankenhain
	11501099	Nahwärme allgemein
12		Verkehrsflächen und -anlagen/ÖPNV
120		Gemeindestraßen
1200		Bereitst. u. Betr. d. Gemeindestr.u. Verkehrs anl.
	12001001	Gemeindestraßen Treysa
	12001002	Gemeindestraßen Ziegenhain
	12001003	Gemeindestraßen Allendorf
	12001004	Gemeindestraßen Ascherode
	12001005	Gemeindestraßen Dittershausen
	12001006	Gemeindestraßen Florshain
	12001007	Gemeindestraßen Frankenhain
	12001008	Gemeindestraßen Michelsberg
	12001009	Gemeindestraßen Niedergrenzebach
	12001010	Gemeindestraßen Rörshain
	12001011	Gemeindestraßen Rommershausen
	12001012	Gemeindestraßen Trutzhain
	12001013	Gemeindestraßen Wiera
	12001014	Radwege
	12001015	Ampelanlagen
	12001016	Brücken
	12001017	Stützmauern
	12001099	Bereitstellung/Betrieb d. Gem.str./Verk.anl.-Allg.

Produktbereich
Produktgruppe
Produkt
KLR-Kostenstelle

121	Kreisstraßen
1210	Bereitstellung von Nebenanlagen - Kreisstraßen
12101001	Kreisstraßen
12101099	Bereitstellung v. Nebenanlagen Kreisstraßen- Allg.
122	Bundes- und Landesstraßen
1220	Bereitstell. v. Nebenanl.-Bundes- u. Landesstraßen
12201001	Bundesstraßen
12201002	Landesstraßen
12201099	Bereitstellung v. Nebenanlagen Bund/Land - Allg.
123	Straßenbeleuchtung
1230	Straßenbeleuchtung
12301001	Straßenbeleuchtung Treysa
12301002	Straßenbeleuchtung Ziegenhain
12301003	Straßenbeleuchtung Allendorf
12301004	Straßenbeleuchtung Ascherode
12301005	Straßenbeleuchtung Dittershausen
12301006	Straßenbeleuchtung Florshain
12301007	Straßenbeleuchtung Frankenhain
12301008	Straßenbeleuchtung Michelsberg
12301009	Straßenbeleuchtung Niedergrenzebach
12301010	Straßenbeleuchtung Rörshain
12301011	Straßenbeleuchtung Rommershausen
12301012	Straßenbeleuchtung Trutzhain
12301013	Straßenbeleuchtung Wiera
12301099	Straßenbeleuchtung - Allgemein
124	Straßenreinigung
1240	Reinigung klass. Straßen
12401001	Straßenreinigung
12401099	Reinigung klass. Straßen - Allgemein
125	Parkeinrichtungen
1250	Betrieb von Parkeinrichtungen
12501001	Parkhaus
12501002	Parkplätze
12501099	Betrieb von Parkeinrichtungen - Allgemein
126	Öffentlicher Personennahverkehr (ÖPNV)
1260	Angelegenheiten des ÖPNV
12601001	Öffentlicher Personennahverkehr
12601002	Buswartehallen
12601099	Angelegenheiten des ÖPNV - Allgemein
13	Natur- und Landschaftspflege
130	Öffentliches Grün/Landschaftsbau
1300	Bewirtschaftung der Park- u. Gartenanlagen
13001001	Park- und Gartenanlagen
13001099	Bewirtschaftung der Park- u. Gartenanlagen - Allg.
131	Öffentliche Gewässer/Wasserbauliche Anlagen
1310	Wasserbewirtschaftung
13101001	Wasserläufe und Wasserbau
13101099	Wasserbewirtschaftung - Allgemein
132	Friedhofs- und Bestattungswesen
1320	Friedhofs- und Bestattungswesen
13201001	Friedhof Treysa
13201002	Friedhof Ziegenhain
13201003	Friedhof Allendorf
13201004	Friedhof Ascherode

Produktbereich**Produktgruppe****Produkt****KLR-Kostenstelle**

	13201005	Friedhof Dittershausen
	13201006	Friedhof Florshain
	13201007	Friedhof Frankenhain
	13201008	Friedhof Michelsberg
	13201009	Friedhof Niedergrenzebach
	13201010	Friedhof Rörshain
	13201011	Friedhof Rommershausen
	13201012	Friedhof Trutzhain
	13201013	Friedhof Wiera
	13201014	Fuhrpark - Bestattungswesen
	13201015	Jüdische Friedhöfe
	13201016	Ehrenmale
	13201099	Friedhofs- und Bestattungswesen - Allgemein
133		Land- und Forstwirtschaft
1330		Förderung der Land- und Forstwirtschaft
13301001		Wirtschaftswege
13301099		Förderung der Land- u. Forstwirtschaft - Allgemein
1331		Forstwirtschaftliche Unternehmen
13311001		Stadtwald - Verwaltung
13311002		Fuhrpark - Stadtwald
13311099		Forstwirtschaftliche Unternehmen - Allgemein
134		Naturschutz und Landschaftspflege
1341		Naturschutz und Landschaftspflege
13411001		Wiesenvogelprojekt
13411002		Teichgraben Michelsberg
13411003		Renaturierung Wiera
13411099		Natur- und Landschaftspflege - Allgemein
14		Umweltschutz
140		Umweltschutz
1400		Umweltschutz
14001001		Umweltschutzmaßnahmen
14001099		Umweltschutz - Allgemein
15		Wirtschaft und Tourismus
150		Wirtschaftsförderung
1500		Förderung von Wirtschaft und Verkehr
15001001		Förderung von Wirtschaft und Verkehr
15001002		CoWork Space
15001003		Landesgartenschau
151		Allgemeine Einrichtungen und Unternehmen
1510		Interkommunale Zusammenarbeit
15101001		Zweckverband Schwalm
15101099		Interkommunale Zusammenarbeit - Allgemein
1511		Bereitstellung von Gemeinschaftshäusern
15111001		Haus für Gemeinschaftspflege
15111002		Hospitalskapelle/Steinbau
15111003		Sport- und Kulturhalle Ziegenhain
15111004		Gemeinschaftshaus Ascherode
15111005		Gemeinschaftshaus Dittershausen
15111006		Gemeinschaftshaus Florshain
15111007		Gemeinschaftshaus Frankenhain
15111008		Gemeinschaftshaus Michelsberg
15111009		Gemeinschaftshaus Niedergrenzebach
15111010		Gemeinschaftshaus Rörshain
15111011		Gemeinschaftshaus Rommershausen
15111012		Gemeinschaftshaus Trutzhain
15111013		Gemeinschaftshaus Wiera
15111014		Alte Schule Dittershausen

Produktbereich
Produktgruppe
Produkt

KLR-Kostenstelle

15111099	Bereitstellung v. Gemeinschaftseinricht. - Allgemein
1512	Organisation und Durchführung von Märkten
15121001	Salatkirmes
15121002	Weindorf Totenkirche
15121099	Organisation und Durchführung von Märkten - Allg.
1513	Allgemeines Grundvermögen
15131001	Unbebautes Grundvermögen
15131002	Bebautes Grundvermögen
15131003	Erholungseinrichtungen - Allgemein
15131004	Festplätze Treysa
15131005	Festplätze Ziegenhain
15131006	Festplatz Allendorf
15131007	Festplatz Ascherode
15131008	Festplatz Dittershausen
15131009	Festplatz Florshain
15131010	Festplatz Frankenhain
15131011	Festplatz Michelsberg
15131012	Festplatz Niedergrenzebach
15131013	Festplatz Rörshain
15131014	Festplatz Rommershausen
15131015	Festplatz Trutzhain
15131016	Festplatz Wiera
15131017	Toilettenanlagen
15131018	Harthbergkaserne
15131020	Steingasse 56 - 62a
15131021	An der Feuerwache 8 u. 8a
15131022	Albert-Schweitzer-Straße 20 - 22
15131023	Am Schulbrunnen 4
15131024	Frankenhainer Weg 8
15131025	ehem. KWS allgemein
15131099	Allgemeines Grundvermögen
1514	Kommunale Wohnungen
15141001	Steingasse 56 - 62 a
15141002	An der Feuerwache 8 u. 8a
15141003	Albert-Schweitzer-Straße 20 - 22
15141004	Am Schulbrunnen 4
15141005	Frankenhainer Weg 8
15141006	Waldemar-Friauf-Straße 1
15141007	Waldemar-Friauf-Straße 5+7
15141008	Waldemar-Friauf-Straße 9 + 11
15141009	ehem.KWS allgemein
152	Tourismus
1520	Förderung des Fremdenverkehrs
15201001	Fremdenverkehr
15201002	Schwalm-Touristik
15201099	Förderung des Fremdenverkehrs-Allgemein
16	Allgemeine Finanzwirtschaft
160	Steuern, allg. Zuweisungen, allg. Umlagen
1600	Steuern, allg. Zuweisungen, allg. Umlagen
16001001	Steuern, allg. Zuweisungen, all. Umlagen
161	Sonstige allgemeine Finanzwirtschaft
1610	Sonstige allgemeine Finanzwirtschaft
16101001	Sonstige allgemeine Finanzwirtschaft
16101002	Konzessionsabgabe E.ON
16101003	Konzessionsabgabe Gasversorgung
16101004	CORONA Pandemie

Produktbereich
Produktgruppe
Produkt

KLR-Kostenstelle

162	Abwicklung der Vorjahre
1620	Abwicklung der Vorjahre
16201001	Vorjahre
16201099	Abwicklung der Vorjahre - Allgemein

Darstellung über die Entwicklung der Jahresergebnisse sowie über den Ausgleich der entstandenen Fehlbeträge in den Folgejahren

Jahr	Ordentliches Ergebnis aus Vorjahren	Außerordentliches Ergebnis aus Vorjahren	Ergebnisvortrag insgesamt
Ergebnis 2009	-3.153.399,31 €	93.435,76 €	-3.059.963,55 €
Ausgleich durch allgemeine Rücklage	1.380.081,37 €	0,00 €	1.380.081,37 €
Verrechnung mit Netto-Position in 2015	1.679.882,18 €	0,00 €	1.679.882,18 €
2009	-93.435,76 €	93.435,76 €	0,00 €

Ergebnis 2010	-1.961.228,65 €	230.739,79 €	-1.730.488,86 €
Verrechnung mit Netto-Position in 2015	1.730.488,86 €	0,00 €	1.730.488,86 €
2010	-230.739,79 €	230.739,79 €	0,00 €

Ergebnis 2011	-1.526.378,21 €	-3.490,70 €	-1.529.868,91 €
Ausgleich außerord.Fehlbetrag mit außerord.Überschuss aus 2016		3.490,70 €	3.490,70 €
Ausgleich ord. Fehlbetrag mit außerord.Überschuss aus 2016	100.088,86 €	0,00 €	100.088,86 €
Ausgleich ord.Fehlbetrag mit ord.Überschuss aus 2016	1.240.557,30 €	0,00 €	1.240.557,30 €
Ausgleich ord.Fehlbetrag mit ord. Überschuss aus 2017	185.732,05 €	0,00 €	185.732,05 €
2011	0,00 €	0,00 €	0,00 €

Ergebnis 2012	-2.016.017,75 €	72.989,57 €	-1.943.028,18 €
Ausgleich ord.Fehlbetrag mit ord.Überschuss aus 2017	259.075,63 €	0,00 €	259.075,63 €
Ausgleich ord. Fehlbetrag mit ord. Überschuss 2017	1.230.717,26 €	0,00 €	1.230.717,26 €
Ausgleich durch Hessenkasse 2018	453.235,29 €	0,00 €	453.235,29 €
2012	-72.989,57 €	72.989,57 €	0,00 €

Ergebnis 2013	-1.550.670,39 €	232.112,59 €	-1.318.557,80 €
Ausgleich durch Hessenkasse 2018	1.318.557,80 €	0,00 €	1.318.557,80 €
2013	-232.112,59 €	232.112,59 €	0,00 €

Ergebnis 2014	-1.633.055,07 €	-10.666,15 €	-1.643.721,22 €
Ausgleich durch Hessenkasse 2018	1.643.721,22 €	0,00 €	1.643.721,22 €
2014	10.666,15 €	-10.666,15 €	0,00 €

Ergebnis 2015	-727.481,49 €	83.978,02 €	-643.503,47 €
Ausgleich durch Hessenkasse 2018	334.485,69 €	0,00 €	334.485,69 €
Verrechnung mit Netto-Position im Rahmen Hessenkasse 2018	309.017,78 €	0,00 €	309.017,78 €
2015	-83.978,02 €	83.978,02 €	0,00 €

Ergebnis 2016	1.240.557,30 €	103.579,56 €	1.344.136,86 €
Ausgleich a.o.Fehlbetrag 2011	0,00 €	-3.490,70 €	-3.490,70 €
Ausgleich ord.Fehlbetrag 2011	0,00 €	-100.088,86 €	-100.088,86 €
Ausgleich ord.Fehlbetrag 2011	-1.240.557,30 €	0,00 €	-1.240.557,30 €
2016	0,00 €	0,00 €	0,00 €

Ergebnis 2017	1.685.364,98 €	-9.840,04 €	1.675.524,94 €
Ausgleich a.o.Fehlbetrag 2011	0,00 €	0,00 €	0,00 €
Ausgleich ord.Fehlbetrag 2011	0,00 €	0,00 €	0,00 €
Ausgleich ord.Fehlbetrag 2011	-185.732,05 €	0,00 €	-185.732,05 €
Ausgleich ord.Fehlbetrag 2012	-259.075,63 €	0,00 €	-259.075,63 €
Ausgleich ord. Fehlbetrag 2012	-1.230.717,26 €	0,00 €	-1.230.717,26 €
2017	9.840,04 €	-9.840,04 €	0,00 €

Ergebnis 2018	4.013.488,21 €	191.786,32 €	4.205.274,53 €
Zuführung zur Rücklage aus Überschüssen des ord. Ergebnisses	-4.013.488,21 €	0,00 €	-4.013.488,21 €
Zuführung zur Rücklage aus Überschüssen des außerord. Ergebnisses	0,00 €	-191.786,32 €	-191.786,32 €
2018	0,00 €	0,00 €	0,00 €

Ergebnis 2019	4.003.678,96 €	888.648,09 €	4.892.327,05 €
Zuführung zur Rücklage aus Überschüssen des ord. Ergebnisses	-4.029.906,83 €	0,00 €	-4.029.906,83 €
Zuführung zur Rücklage aus Überschüssen des außerord. Ergebnisses	0,00 €	-862.420,22 €	-862.420,22 €
Ausgleich außerord.Fehlbetrag Wasser mit Rücklage aus Überschüssen des ordentlichen Ergebnisses	26.227,87 €	-26.227,87 €	0,00 €
2019	0,00 €	0,00 €	0,00 €

Ergebnis 2020	3.807.093,26 €	190.235,80 €	3.997.329,06 €
Zuführung zur Rücklage aus Überschüssen des ord. Ergebnisses	-3.807.093,26 €	0,00 €	-3.807.093,26 €
Zuführung zur Rücklage aus Überschüssen des außerord. Ergebnisses	0,00 €	-190.235,80 €	-190.235,80 €
2020	0,00 €	0,00 €	0,00 €

Ergebnis 2021	2.535.440,27 €	1.155.678,86 €	3.691.119,13 €
Zuführung zur Rücklage aus Überschüssen des ord. Ergebnisses	-2.535.440,27 €	0,00 €	-2.535.440,27 €
Zuführung zur Rücklage aus Überschüssen des außerord. Ergebnisses	0,00 €	-1.155.678,86 €	-1.155.678,86 €
2021	0,00 €	0,00 €	0,00 €

Ergebnisverwendung 2009 - 2021	-368.573,99 €	368.573,99 €	0,00 €
--------------------------------	---------------	--------------	--------

Stadt Schwalmstadt

Finanzstatusbericht

gemäß

§ 1 Abs. 5 Nr. 11 GemHVO

Finanzstatusbericht zur Beurteilung der finanziellen Leistungsfähigkeit

Regierungsbezirk:	Kassel	Schlüsselnummer:	634022
Gemeinde:	Schwalmstadt	Kreisfreie Stadt	
Landkreis:	Schwalm-Eder-Kreis	Haushaltsjahr	2026
Einwohnerzahl am:			
31.12. 2024	18.691		
31.12. 2023	18.661		
		Haushaltsjahr	Jahresabschluss
		2026	2024
		-€ -	-€ -
Ergebnishaushalt			
ordentliches Ergebnis			
Erträge	59.960.173,00	55.332.582,00	
Aufwendungen	60.252.150,00	55.438.917,00	
Saldo	-291.977,00	-106.335,00	
außerordentliches Ergebnis			
Erträge			
Aufwendungen			
Saldo			
Überschuss (+)/			
Fehlbedarf (-)	-291.977,00	-106.335,00	
Finanzhaushalt			
Laufende Verwaltungstätigkeit			
Einzahlungen aus laufender			
Verwaltungstätigkeit	+ 56.988.760,00	52.926.348,00	
Auszahlungen aus laufender			
Verwaltungstätigkeit	- 54.356.438,00	49.419.990,00	
Saldo	2.632.322,00	3.506.358,00	
Investitionstätigkeit			
Einzahlungen aus Investitionstätigkeit	+ 6.922.828,00	+ 5.094.192,00	
Auszahlungen aus Investitionstätigkeit	- 11.999.442,00	- 13.788.600,00	
Saldo	-5.076.614,00	-8.694.408,00	
Finanzierungstätigkeit			
Einzahlungen aus Finanzierungstätigkeit	+ 5.130.089,00	+ 8.747.883,00	
Auszahlungen aus Finanzierungstätigkeit	- 5.145.008,00	- 4.982.608,00	
Saldo	-14.919,00	3.765.275,00	
Finanzmittelüberschuss (+)/			
-fehlbedarf (-)	-2.459.211,00	-1.422.775,00	
Bestand an Zahlungsmitteln am Ende des			
Haushaltsjahres	5.179.511,00	9.905.666,00	
		Haushaltsjahr	
		2026	
		-€ -	
Nachrichtlich			
Rechnersiche Neuverschuldung			
Kernhaushalt	462.201,00		
	0,00		
Insgesamt	462.201,00		

Im Finanzstatusbericht sind Eintragungen nur in den blau unterlegten Feldern vorzunehmen.

Einige Feldinhalte werden erst vollständig angezeigt, wenn im Deckblatt eine Eintragung im Feld „Haushaltsjahr“ erfolgte.

Soweit in den Feldern betragsmäßige Angaben erforderlich sind, sind diese im gesamten Finanzstatusbericht in € vorzunehmen.

Die betragsmäßigen Eingaben sind im Finanzstatusbericht grundsätzlich nur mit positivem Vorzeichen vorzunehmen, soweit nicht aufgrund eines negativen Planwertes bzw. Rechnungsergebnisses ausnahmsweise ein negatives Vorzeichen erforderlich ist.

In Haushaltsjahren mit Nachträgen sind Planwerte auf Basis des Nachtragsplanes anzugeben

Allgemeine Finanzinformationen

1. Rechnungsergebnisse, Plan-Ist-Vergleiche und Status Jahresabschlüsse

Haushaltsjahr	Ordentliches Ergebnis in €			Status Jahresabschluss (Bitte auswählen)	Ggf. Bemerkungen
	Plan	Ist	Differenz		
2019	1.301.259,96	4.029.906,83	2.728.646,87	Entlastungsbeschluss erfolgt	
2020	672.607,01	3.807.093,26	3.134.486,25	Prüfung RPA abgeschlossen	
2021	-1.364.851,03	2.535.440,27	3.900.291,30	Prüfung RPA abgeschlossen	
2022	1.836.349,26	2.947.315,47	1.110.966,21	Aufstellungsbeschluss und Vorlage an RPA erfolgt	
2023	-707.776,33	3.207.047,11	3.914.823,44	Aufstellungsbeschluss und Vorlage an RPA erfolgt	

2.1 Stand der Aufstellung des Jahresabschlusses für 2024

Aufstellung noch nicht erfolgt	
--------------------------------	--

2.2 Voraussichtlicher Zeitpunkt des Aufstellungsbeschlusses für den Jahresabschluss 2024

7. KW 2026	
------------	--

3. Aufstellung der Eigenbetriebe und Anstalten des öffentlichen Rechts nach der HGO

[illegible][illegible]

4. Aufstellung Gesamtabchluss erforderlich für 2024

nein

Angaben zur Beurteilung der dauernden finanziellen Leistungsfähigkeit für 2026

Erläuterungen

	- € -	
1. Geplantes ordentliches Ergebnis für 2026	-291.977,00	Das ordentliche Ergebnis wird automatisch aus dem Blatt "Ergebnishaushalt" übernommen.
Bei einem geplanten Fehlbedarf im ordentlichen Ergebnis bitte nebenstehend auswählen, ob ein Ausgleich des Defizits durch die Inanspruchnahme der ordentlichen Rücklage nach § 92 Abs. 5 Nr. 1 HGO beim Jahresabschluss geplant ist.	ja	
2. Bestand Rücklage aus Überschüssen des ordentlichen Ergebnisses zum 31.12.2025	20.186.258,22	Es ist der (ggf. voraussichtliche) Bestand der Rücklage aus Überschüssen des ordentlichen Ergebnisses zum Ende des Haushaltsvorjahres anzugeben.
3. Ordentliche Fehlbeträge aus Vorjahren (Bilanzwert der letzten aufgestellten Bilanz)	0,00	Es ist der in der letzten aufgestellten Vermögensrechnung ausgewiesene Fehlbetrag aus Vorjahren (§ 49 Abs. 4 Nr. 1.3.1.1 GemHVO) mit positivem Vorzeichen anzugeben.
4. <u>Bestand der Liquiditätsreserve</u>		
Mindestbetrag der nach § 106 Abs. 1 S. 2 HGO vorzuhaltenden Liquiditätsreserve für 2026	975.448,00	Es ist für das Haushaltsjahr der nach § 106 Abs. 1 S. 2 HGO zur Sicherstellung der Zahlungsfähigkeit vorzuhaltende Mindestbetrag von 2 v.H. der Summe der Auszahlungen aus laufender Verwaltungstätigkeit nach dem Durchschnitt der drei dem Haushaltsjahr vorangehenden Jahre anzugeben.
4.2 Höhe der tatsächlich vorgehaltenen Liquiditätsreserve am 1.1.2026	975.448,00	Es ist für das Haushaltsjahr die Höhe der tatsächlich vorhandenen Liquiditätsreserve anzugeben.
5. <u>Angaben zur letzten aufgestellten Vermögensrechnung</u>		
5.1 Haushaltsjahr der letzten aufgestellten Vermögensrechnung	2023	Es ist das Haushaltsjahr der letzten aufgestellten Vermögensrechnung anzugeben.
5.2 Bestand an Eigenkapital	43.578.169,08	Es ist die Höhe des Eigenkapitals (§ 49 Abs. 4 Nr. 1 GemHVO) aus der letzten aufgestellten Vermögensrechnung anzugeben.
6. Höhe der Verbindlichkeiten aus Liquiditätskrediten (Kernverwaltung und Sondervermögen) zum 31.12.2025	0,00	Die Höhe der Verbindlichkeiten aus Liquiditätskrediten wird automatisch aus dem Blatt "Verbindlichkeiten" übernommen.
7. Höhe der Verbindlichkeiten gegenüber dem Sondervermögen Hessenkasse	654.920,00	Die Höhe der Verbindlichkeiten wird automatisch aus dem Blatt "Verbindlichkeiten" übernommen.
8. <u>Geplante zu erwirtschaftende Differenz aus Zahlungsmittelfluss aus laufender Verwaltungstätigkeit und ordentlicher Tilgung sowie der Zahlungen an das Sondervermögen Hessenkasse</u>	-2.332.911,00	Diese Angabe wird rechnerisch aus dem Zahlungsmittelfluss aus laufender Verwaltungstätigkeit abzüglich der ordentlichen Tilgung sowie der Zahlungen an das Sondervermögen Hessenkasse und zuzüglich der zweckgebundenen Einzahlungen für die ordentliche Tilgung sowie der Zahlungen an das Sondervermögen Hessenkasse ermittelt.
8.1 Zahlungsmittelfluss aus laufender Verwaltungstätigkeit für 2026	2.632.322,00	Der Zahlungsmittelfluss aus laufender Verwaltungstätigkeit wird automatisch aus dem Blatt "Finanzhaushalt" übernommen.
8.2 Ordentliche Tilgung für 2026	4.541.588,00	Die Höhe der ordentlichen Tilgung wird automatisch aus dem Blatt "Finanzhaushalt" übernommen.
8.3 Zahlungen an das Sondervermögen Hessenkasse für 2026	477.120,00	Die Höhe der Zahlungen an das Sondervermögen Hessenkasse wird automatisch aus dem Blatt "Finanzhaushalt" übernommen.
8.4 Zweckgebundene Einzahlungen für die ordentliche Tilgung von Investitionskrediten für 2026	53.475,00	Der Betrag wird automatisch aus dem Blatt "Finanzhaushalt - 4.2 " übernommen.
<u>Nachrichtlich:</u> Rechnerischer Hebesatz Grundsteuer B zum Erreichen des Ausgleichs im ordentlichen Ergebnis in v.H. für 2026	302,31	Diese Angabe wird bei einem geplanten negativen ordentlichen Ergebnis rechnerisch ermittelt.
Fiktive Hebesatzanhebung Grundsteuer B zum Erreichen des Ausgleichs im ordentlichen Ergebnis in v.H. für 2026	32,31	Diese Angabe wird bei einem geplanten negativen ordentlichen Ergebnis rechnerisch ermittelt.
Bestand Rücklage aus Überschüssen des außerordentlichen Ergebnisses zum 31.12.2025	2.392.326,65	Es ist der (ggf. voraussichtliche) Bestand der Rücklage aus Überschüssen des außerordentlichen Ergebnisses zum Ende des Haushaltsvorjahres anzugeben.

Auswertung der Angaben zur Beurteilung der dauernden finanziellen Leistungsfähigkeit

		Indikatorwert
Geplantes ordentliches Ergebnis je Einwohner für 2026	-15,62	0,00
Bestand Rücklage aus Überschüssen des ordentlichen Ergebnisses zum 31.12. 2025	20.186.258,22	5,00
Ordentliche Fehlbeträge aus Vorjahren	0,00	5,00
Die Liquiditätsreserve wurde vollständig gebildet		5,00
Bestand an Eigenkapital	43.578.169,08	5,00
Höhe der Kassenkreditverbindlichkeiten (Kernverwaltung und Sondervermögen) zum 31.12.2025	0,00	5,00
Höhe der Verbindlichkeiten gegenüber dem Sondervermögen Hessenkasse	654.920,00	0,00
Geplante Differenz je Einwohner aus Zahlungsmittelfluss aus laufender Verwaltungstätigkeit und ordentlicher Tilgung sowie der Zahlungen an das Sondervermögen Hessenkasse je Einwohner	-124,81	0,00
Summe und Status		55,00
Vorliegende Auswertung präjudiziert das Haushaltsgenehmigungsverfahren nicht. Die notwendige individuelle Prüfung und Beurteilung der Aufsichtsbehörde wird hierdurch nicht ersetzt.		
Hinweise der Gemeinde zur aktuellen Haushaltslage (optional)		

Angaben zur Beurteilung der dauernden finanziellen Leistungsfähigkeit für 2024

	- € -	Erläuterungen
1. Ordentliches Ergebnis für 2024	-106.335,00	Das ordentliche Ergebnis wird automatisch aus dem Blatt "Ergebnishaushalt" übernommen.
Bei einem Fehlbetrag im ordentlichen Ergebnis bitte nebenstehend auswählen, ob ein Ausgleich des Defizits durch die Inanspruchnahme der ordentlichen Rücklage nach § 92 Abs. 6 Nr. 1 HGO beim Jahresabschluss erfolgen kann.	ja	
2. Rechnerischer Bestand der Rücklage aus Überschüssen des ordentlichen Ergebnisses vor Ergebnisverwendung zum 31.12.2024	20.186.258,22	Es ist der (ggf. voraussichtliche) Bestand der Rücklage aus Überschüssen des ordentlichen Ergebnisses zum Ende des Haushaltsvorjahres (Abschlussjahr) anzugeben.
3. Ordentliche Fehlbeträge aus Vorjahren (Bilanzwert) zum 31.12.2024	0,00	Es ist der in der aufgestellten Vermögensrechnung ausgewiesene Fehlbetrag aus Vorjahren (§ 49 Abs. 4 Nr. 1.3.1.1 GemHVO) mit positivem Vorzeichen anzugeben.
4. Bestand der Liquiditätsreserve		
4.1 Mindestbetrag der nach § 106 Abs. 1 S. 2 HGO vorzuhaltenden Liquiditätsreserve für 2024	878.943,00	Es ist für das Haushaltsvorjahr der nach § 106 Abs. 1 S. 2 HGO zur Sicherstellung der Zahlungsfähigkeit vorzuhaltende Mindestbetrag von 2 v.H. der Summe der Auszahlungen aus laufender Verwaltungstätigkeit nach dem Durchschnitt der drei dem Haushaltsjahr vorangehenden Jahre anzugeben.
4.2 Höhe der tatsächlich vorgehaltenen Liquiditätsreserve am 31.12.2024	878.943,00	Es ist für das Abschlussjahr die Höhe der tatsächlich vorhandenen Liquiditätsreserve anzugeben.
5. Bestand an Eigenkapital am 31.12.2024	43.578.169,08	Es ist die Höhe des Eigenkapitals (§ 49 Abs. 4 Nr. 1 GemHVO) aus der aufgestellten Vermögensrechnung anzugeben.
Höhe der Verbindlichkeiten aus Liquiditätskrediten (Kernverwaltung und Sondervermögen) zum 31.12.2024	0,00	Es ist die Höhe der Verbindlichkeiten aus Liquiditätskrediten anzugeben
7. Höhe der Verbindlichkeiten gegenüber dem Sondervermögen Hessenkasse zum 31.12.2024	1.132.040,00	Es ist die Höhe der Verbindlichkeiten gegenüber dem Sondervermögen Hessenkasse anzugeben
8. <u>Erwirtschaftete Differenz aus Zahlungsmittelfluss aus laufender Verwaltungstätigkeit und ordentlicher Tilgung sowie der Zahlungen an das Sondervermögen Hessenkasse</u>	-1.899.895,00	Diese Angabe wird rechnerisch aus dem Zahlungsmittelfluss aus laufender Verwaltungstätigkeit abzüglich der ordentlichen Tilgung sowie der Zahlungen an das Sondervermögen Hessenkasse und zuzüglich der zweckgebundenen Einzahlungen für die ordentliche Tilgung sowie der Zahlungen an das Sondervermögen Hessenkasse ermittelt.
8.1 Zahlungsmittelfluss aus laufender Verwaltungstätigkeit für 2024	3.506.358,00	
8.2 Ordentliche Tilgung für 2024	4.982.608,00	
8.3 Zahlungen an das Sondervermögen Hessenkasse für 2024	477.120,00	
8.4 Zweckgebundene Einzahlungen für die ordentliche Tilgung von Investitionskrediten für 2024	53.475,00	
<u>Nachrichtlich:</u> Kash-Wert nach Planung für 2024		

Auswertung der Angaben zur Beurteilung der dauernden finanziellen Leistungsfähigkeit

		Indikatorwert
Ordentliches Ergebnis je Einwohner für 2024	-5,69	0,00
2954907		30,00
Bestand Rücklage aus Überschüssen des ordentlichen Ergebnisses zum 31.12. 2024	20.186.258,22	5,00
Ordentliche Fehlbeträge aus Vorjahren	0,00	5,00
Die Liquiditätsreserve wurde vollständig gebildet		5,00
Bestand an Eigenkapital	43.578.169,08	5,00
Höhe der Verbindlichkeiten aus Liquiditätskrediten (Kernverwaltung und Sondervermögen) zum 31.12.2024	0,00	5,00
Höhe der Verbindlichkeiten gegenüber dem Sondervermögen Hessenkasse zum 31.12.2024	1.132.040,00	0,00
Erwirtschaftete Differenz aus Zahlungsmittelfluss aus laufender Verwaltungstätigkeit und ordentlicher Tilgung sowie der Zahlungen an das Sondervermögen Hessenkasse je Einwohner	-101,65	0,00
Summe und Status nach Abschlusswert		55,00
Summe und Status nach Planwert		

Indikator pro Einwohner	Bewertung ggf. der Entwicklung nach Indikatoren pro Einwohner	Gewichtung der Indikatoren pro Einwohner in %	Status
ordentliches Ergebnis	Überschuss (mehr als + 5 €) = 1 jahresbezogener Haushaltsausgleich (im Korridor von - 5 € bis + 5 € oder durch Rücklage) = 0,75 defizitär im Korridor (weniger als - 5 € bis - 40 €) = 0,5 defizitär im Korridor (weniger als - 40 € bis - 75 €) = 0,25 defizitär (weniger als -75 €) = 0	40%	grün (+) ≥ 70% gelb (0) < 70% und > 40% rot (-) ≤ 40%
Bestand ordentliche Rücklage	Bestand = 1 kein Bestand (≤ 0 €) = 0	5%	
Fehlbeträge aus Vorjahren (Bilanzwert der letzten aufgestellten Bilanz)	kein Bestandswert = 1 Ausweis eines Fehlbetragbestands = 0	5%	
Bestand der Liquiditätsreserve	Bestand vollständig gebildet = 1 Bestand teilweise gebildet (≥ 50 %) = 0,5 Bestand unzureichend oder nicht gebildet (< 50 %) = 0	5%	
Ausweis von Eigenkapital (nach letzter aufgestellter Bilanz)	positiver Eigenkapitalbestand = 1 negativer Eigenkapitalbestand (≤ 0 €) = 0	5%	
Verbindlichkeiten aus Liquiditätskrediten (Kommune plus Sondervermögen)	kein Bestand (= 0 €) = 1 Bestand (> 0 €) = 0	5%	
Verbindlichkeiten gegenüber dem Sondervermögen Hessenkasse	kein Bestand (= 0 €) = 1 Bestand (> 0 €) = 0	5%	
Zahlungsmittelfluss lfd. Verwaltungstätigkeit abzüglich der Tilgung sowie der Zahlungen an das Sondervermögen Hessenkasse	Saldo > 5 € = 1 im Korridor von 0 € bis + 5 € = 0,5 Saldo < 0 € = 0	30%	
		100%	

Vomhundertsätze erhobener Umlagen (Landkreis / LWV / Land Hessen)

Jahr	Kreisumlage		Schulumlage		Verbandsumlage LWV		Krankenhausumlage	
2026	32,41	v.H.	15,35	v.H.		v.H.		v.H.
2025	32,41	v.H.	15,35	v.H.		v.H.		v.H.
2024	30,41	v.H.	15,35	v.H.		v.H.		v.H.

Angaben für Gemeinden und Städte

Steuerhebesätze

Jahr	Grundsteuer A		Grundsteuer B		Gewerbsteuer		Vervielfältiger Gewerbsteuerumlage		Solidaritätsumlage		Heimatumlage	
2026	230,00	v.H.	270,00	v.H.	380,00	v.H.	56,75	v.H.		Euro	536.000,00	Euro
2025	230,00	v.H.	270,00	v.H.	380,00	v.H.	56,75	v.H.		Euro	495.000,00	Euro
2024	335,00	v.H.	420,00	v.H.	380,00	v.H.	56,75	v.H.		Euro	540.000,00	Euro

Angaben für Gemeinden und Städte

Nivellierungshebesätze nach FAG

Jahr	Grundsteuer A		Grundsteuer B		Gewerbsteuer	
2026	245,00	v.H.	320,00	v.H.	381,00	v.H.

Angaben zu weiteren Abgaben (ohne Gebühren)

Straßenbeiträge

keine Satzung

Weitere Abgaben, die erhoben werden:

Spielapparatesteuer	ja	Jagdsteuer	nein	Hundesteuer	ja
Zweitwohnungssteuer	nein	Fischereisteuer	nein	Gaststättenerlaubnissteuer	nein
Kurbeitrag	nein	Pferdesteuer	nein		
Tourismusbeitrag	nein	Getränkesteuer	nein		

Sonstige Abgaben:

			2024	2025	2026	2027	2028	2029
Ergebnishaushalt			Haushaltsplan	Haushaltsplan	Haushaltsplan	Ergebnisplan	Ergebnisplan	Ergebnisplan
Position	Konten	Bezeichnung	- € -					
1	50	Privatrechtliche Leistungsentgelte	462.280,00	477.660,00	493.060,00	493.060,00	493.060,00	493.060,00
2	51	Öffentlich-rechtliche Leistungsentgelte	10.688.051,00	11.253.671,00	11.167.596,00	11.167.596,00	11.167.596,00	11.167.596,00
3	548-549	Kostenersatzleistungen und -erstattungen	374.855,00	440.505,00	571.815,00	556.515,00	556.215,00	555.915,00
4	52	Bestandsveränderungen und aktivierte Eigenleistungen	0,00	0,00	55.000,00	55.000,00	55.000,00	55.000,00
5	55	Steuern und steuerähnliche Erträge einschließlich Erträge aus gesetzlichen Umlagen	24.285.000,00	23.727.000,00	25.487.000,00	26.627.000,00	27.647.000,00	28.442.000,00
6	547	Erträge aus Transferleistungen	610.000,00	625.000,00	645.000,00	666.000,00	690.000,00	710.000,00
7	540-543	Erträge aus Zuweisungen und Zuschüssen für laufende Zwecke und allgemeine Umlagen	15.604.508,00	16.760.502,00	18.123.744,00	16.490.275,00	15.908.770,00	16.846.902,00
8	546	Erträge aus der Auflösung von Sonderposten aus Investitionszuweisungen, -zuschüssen und Investitionsbeiträgen	2.406.234,00	2.484.643,00	2.327.714,00	2.321.214,00	2.316.114,00	2.312.414,00
9	53	Sonstige ordentliche Erträge	522.544,00	627.756,00	545.794,00	545.794,00	545.794,00	545.794,00
10		Summe der ordentlichen Erträge	54.953.472,00	56.396.737,00	59.416.723,00	58.922.454,00	59.379.549,00	61.128.681,00
11	62, 63, 640-643, 647-649, 65	Personalaufwendungen	16.240.269,00	16.697.808,00	17.326.511,00	17.582.596,00	17.887.812,00	18.125.586,00
12	644-646	Versorgungsaufwendungen	2.323.537,00	1.983.052,00	2.469.857,00	2.539.660,00	2.595.658,00	2.645.577,00
13	60, 61, 67-69	Aufwendungen für Sach- und Dienstleistungen	9.444.399,00	10.072.294,00	10.118.348,00	8.674.576,00	8.693.103,00	8.742.258,00
14	66	Abschreibungen	5.447.971,00	5.612.732,00	5.521.314,00	5.521.314,00	5.521.314,00	5.521.314,00
15	71	Aufwendungen für Zuweisungen und Zuschüsse sowie besondere Finanzaufwendungen	3.200.655,00	3.228.019,00	3.350.593,00	3.308.463,00	3.304.860,00	3.304.710,00
16	73	Steueraufwendungen einschließlich Aufwendungen aus gesetzlichen Umlageverpflichtungen	16.560.434,00	17.517.412,00	19.285.025,00	19.512.000,00	20.097.000,00	21.147.000,00
17	72	Transferaufwendungen	4.167,00	4.167,00	4.167,00	4.167,00	4.167,00	4.167,00
18	70, 74, 76	Sonstige ordentliche Aufwendungen	151.935,00	152.905,00	106.305,00	106.305,00	106.305,00	106.305,00
19		Summe der ordentlichen Aufwendungen	53.373.367,00	55.268.389,00	58.182.120,00	57.249.081,00	58.210.219,00	59.596.917,00
20		Verwaltungsergebnis	1.580.105,00	1.128.348,00	1.234.603,00	1.673.373,00	1.169.330,00	1.531.764,00
21	56, 57	Finanzerträge	379.110,00	544.250,00	543.450,00	540.290,00	537.130,00	535.830,00
22	77	Zinsen und andere Finanzaufwendungen	2.065.550,00	1.930.260,00	2.070.030,00	2.209.800,00	2.279.590,00	2.279.330,00
23		Finanzergebnis	-1.686.440,00	-1.386.010,00	-1.526.580,00	-1.669.510,00	-1.742.460,00	-1.743.500,00
24		Gesamtbetrag der ordentlichen Erträge	55.332.582,00	56.940.987,00	59.960.173,00	59.462.744,00	59.916.679,00	61.664.511,00
25		Gesamtbetrag der ordentlichen Aufwendungen	55.438.917,00	57.198.649,00	60.252.150,00	59.458.881,00	60.489.809,00	61.876.247,00
26		Ordentliches Ergebnis	-106.335,00	-257.662,00	-291.977,00	3.863,00	-573.130,00	-211.736,00
27	59	Außerordentliche Erträge	0,00	0,00	0,00	0,00	0,00	0,00
28	79	Außerordentliche Aufwendungen	0,00	0,00	0,00	0,00	0,00	0,00
29		Außerordentliches Ergebnis	0,00	0,00	0,00	0,00	0,00	0,00
30		Jahresergebnis	-106.335,00	-257.662,00	-291.977,00	3.863,00	-573.130,00	-211.736,00

Bitte im Blatt KASH Planjahr unter 1 angeben, ob ein Ausgleich des Plandefizits durch die ordentliche Rücklage geplant ist.

Nachrichtlich		
31	Hochrechnung ordentliches Ergebnis zum 31.12.2025	
32	Summe vorgetragene Jahresfehlbeträge zum 31.12.2024	0,00

Aufschlüsselung von Erträgen und Aufwendungen			2024	2025	2026	2027	2028	2029
			Haushaltsplan	Haushaltsplan	Haushaltsplan	Ergebnisplan	Ergebnisplan	Ergebnisplan
Position	Konten	Bezeichnung	- € -					
5	55	Steuern und steuerähnliche Erträge einschließlich Erträge aus gesetzlichen Umlagen	24.285.000,00	23.727.000,00	25.487.000,00	26.627.000,00	27.647.000,00	28.442.000,00
davon	5500	Erträge aus Gemeindeanteil an Einkommensteuer (Produktgruppe 1601)	9.930.000,00	10.290.000,00	10.770.000,00	11.280.000,00	11.760.000,00	12.385.000,00
	5504	Erträge aus Gemeindeanteil an Umsatzsteuer (Produktgruppe 1601)	1.945.000,00	1.945.000,00	2.380.000,00	2.930.000,00	3.230.000,00	2.830.000,00
	5551	Erträge aus Grundsteuer A (Produktgruppe 1601)	85.000,00	51.000,00	51.000,00	51.000,00	51.000,00	51.000,00
	5552	Erträge aus Grundsteuer B (Produktgruppe 1601)	2.450.000,00	2.345.000,00	2.440.000,00	2.470.000,00	2.510.000,00	2.550.000,00
	5553	Erträge aus Gewerbesteuer (Produktgruppe 1601)	9.400.000,00	8.600.000,00	9.350.000,00	9.400.000,00	9.600.000,00	10.130.000,00
	5559	andere Steuern insgesamt (Produktgruppe 1601)	475.000,00	496.000,00	496.000,00	496.000,00	496.000,00	496.000,00
	5582	Erträge aus Kreisumlage (Produktgruppe 1601)						
	5583	Erträge aus Schulumlage (Produktgruppe 0313)						
		Sonstige Erträge	0,00	0,00	0,00	0,00	0,00	0,00
7	540-543	Erträge aus Zuweisungen und Zuschüssen für laufende Zwecke und allgemeine Umlagen	15.604.508,00	16.760.502,00	18.123.744,00	16.490.275,00	15.908.770,00	16.846.902,00
davon	540101	Schlüsselzuweisung (Produktgruppe 1601)	13.104.585,00	14.088.379,00	14.515.878,00	14.100.000,00	13.615.000,00	14.560.000,00
		Sonstige Erträge	2.499.923,00	2.672.123,00	3.607.866,00	2.390.275,00	2.293.770,00	2.286.902,00
16	73	Steueraufwendungen einschließlich Aufwendungen aus gesetzlichen Umlageverpflichtungen	16.560.434,00	17.517.412,00	19.285.025,00	19.512.000,00	20.097.000,00	21.147.000,00
davon	7353	Krankenhausumlage (Produktgruppe 0701)	0,00	0,00	0,00	0,00	0,00	0,00
	73541	Kreisumlage (Produktgruppe 1601)	9.555.645,00	10.736.147,00	12.087.264,00	12.235.000,00	12.615.000,00	13.275.000,00
	73542	Schulumlage (Produktgruppe 1601)	5.499.289,00	5.419.265,00	5.724.761,00	5.795.000,00	5.975.000,00	6.285.000,00
	73543	LWV-Umlage (Produktgruppe 1601)	0,00	0,00	0,00	0,00	0,00	0,00
	735490	Solidaritätsumlage	0,00	0,00	0,00	0,00	0,00	0,00
	735490	Weitere Umlagen (z.B. Regionalverband):	0,00	0,00	0,00	0,00	0,00	0,00
	7380	Gewerbesteuerumlage (Produktgruppe 1601)	870.000,00	795.000,00	865.000,00	870.000,00	885.000,00	935.000,00
	735	Umlage starke Heimat Hessen (Produktgruppe 1601)	540.000,00	495.000,00	536.000,00	540.000,00	550.000,00	580.000,00
		Sonstige Aufwendungen	95.500,00	72.000,00	72.000,00	72.000,00	72.000,00	72.000,00
22	77	Zinsen und ähnliche Aufwendungen	2.065.550,00	1.930.260,00	2.070.030,00	2.209.800,00	2.279.590,00	2.279.330,00
		Zinsen für Liquiditätskredite (Produktgruppe 1602)	0,00	0,00	0,00	0,00	0,00	0,00
		Zinsen für Investitionskredite (Produktgruppe 1602)	2.063.350,00	1.928.060,00	2.067.830,00	2.207.600,00	2.277.390,00	2.277.130,00

Zahlungsmittelfluss nach § 3 GemHVO		2024	2025	2026	2027	2028	2029
		Haushaltsplan	Haushaltsplan	Haushaltsplan	Fpl-Jahr	Fpl-Jahr	Fpl-Jahr
Nr.	Konten	- € -					
Zahlungsmittelfluss aus laufender Verwaltungstätigkeit							
1	Summe der Einzahlungen aus laufender Verwaltungstätigkeit	52.926.348,00	54.376.132,00	56.988.760,00	57.086.530,00	57.545.565,00	59.297.097,00
2	Summe der Auszahlungen aus laufender Verwaltungstätigkeit	49.419.990,00	51.355.657,00	54.356.438,00	53.523.079,00	54.514.592,00	55.883.300,00
3	Zahlungsmittelüberschuss / Zahlungsmittelbedarf aus laufender Verwaltungstätigkeit	3.506.358,00	3.020.475,00	2.632.322,00	3.563.451,00	3.030.973,00	3.413.797,00
Zahlungsmittelfluss aus Investitionstätigkeit							
4 820	Einzahlungen aus Investitionszuweisungen und -zuschüssen sowie aus Investitionsbeiträgen	4.856.307,00	8.540.927,00	6.644.943,00	3.659.925,00	891.275,00	638.775,00
4.1	Pos. 4: davon aus Schlüsselzuweisungen	0,00	0,00	0,00	0,00	0,00	0,00
4.2	Pos. 4: davon aus zweckgebundenen Einzahlungen für die ordentliche Tilgung von Investitionskrediten	53.475,00	53.475,00	53.475,00	53.475,00	53.475,00	53.475,00
4.3	Pos. 4: davon aus zweckgebundenen Einzahlungen für die Auszahlungen an das Sondervermögen Hessenkasse	0,00	0,00	0,00	0,00	0,00	0,00
5 822	Einzahlungen aus Abgängen von Vermögensgegenständen des Sachanlagevermögens und des immateriellen Anlagevermögens	100.000,00	100.000,00	100.000,00	100.000,00	100.000,00	100.000,00
6 823	Einzahlungen aus Abgängen von Vermögensgegenständen des Finanzanlagevermögens	137.885,00	137.885,00	177.885,00	177.885,00	177.885,00	127.885,00
	davon Einzahlungen aus der Tilgung von gewährten Krediten	137.885,00	137.885,00	177.885,00	177.885,00	177.885,00	127.885,00
7	Summe der Einzahlungen aus Investitionstätigkeit	5.094.192,00	8.778.812,00	6.922.828,00	3.937.810,00	1.169.160,00	866.660,00
8 841	Auszahlungen für den Erwerb von Grundstücken und Gebäuden	428.000,00	691.000,00	2.715.000,00	550.000,00	550.000,00	550.000,00
9 842	Auszahlungen für Baumaßnahmen	9.582.500,00	13.676.000,00	7.233.000,00	4.785.000,00	1.975.000,00	1.725.000,00
10 840, 843	Auszahlungen für Investitionen in das sonstige Sachanlagevermögen und immaterielle Anlagevermögen	2.914.600,00	1.840.900,00	1.980.250,00	1.733.750,00	1.680.750,00	857.750,00
11 844	Auszahlungen für Investitionen in das Finanzanlagevermögen	863.500,00	48.053,00	71.192,00	47.831,00	46.970,00	46.150,00
	davon Auszahlungen aus der Gewährung von Krediten	832.500,00	0,00	0,00	0,00	0,00	0,00
12	Summe der Auszahlungen aus Investitionstätigkeit	13.788.600,00	16.255.953,00	11.999.442,00	7.116.581,00	4.252.720,00	3.178.900,00
13	Zahlungsmittelüberschuss / Zahlungsmittelbedarf aus Investitionstätigkeit	-8.694.408,00	-7.477.141,00	-5.076.614,00	-3.178.771,00	-3.083.560,00	-2.312.240,00
14	Zahlungsmittelüberschuss / Zahlungsmittelbedarf	-5.188.050,00	-4.456.666,00	-2.444.292,00	384.680,00	-52.587,00	1.101.557,00
Zahlungsmittelfluss aus Finanzierungstätigkeit							
15 826	Einzahlungen aus der Aufnahme von Krediten und wirtschaftlich vergleichbaren Vorgängen für Investitionen	8.747.883,00	7.530.616,00	5.130.089,00	3.232.246,00	3.137.035,00	2.365.715,00
	davon Einzahlungen aus der Aufnahme von Umschuldungen	0,00	0,00	0,00	0,00	0,00	0,00
16 846	Auszahlungen für die Tilgung von Krediten und wirtschaftlich vergleichbaren Vorgängen für Investitionen sowie an das Sondervermögen Hessenkasse	4.982.608,00	4.978.708,00	5.145.008,00	4.409.388,00	4.246.588,00	4.016.188,00
16.1	Pos. 16: davon Auszahlungen für die ordentliche Tilgung von Krediten	4.501.588,00	4.501.588,00	4.541.588,00	4.231.588,00	4.246.588,00	4.016.188,00
16.2	Pos. 16: davon Auszahlungen aus der Tilgung von Umschuldungen	0,00	0,00	0,00	0,00	0,00	0,00
16.3	Pos. 16: davon Auszahlungen an das Sondervermögen Hessenkasse	477.120,00	477.120,00	477.120,00	177.800,00	0,00	0,00
17	Zahlungsmittelüberschuss / Zahlungsmittelbedarf aus Finanzierungstätigkeit	3.765.275,00	2.551.908,00	-14.919,00	-1.177.142,00	-1.109.553,00	-1.650.473,00
18	Änderung des Zahlungsmittelbestandes zum Ende des Haushaltsjahres	-1.422.775,00	-1.904.758,00	-2.459.211,00	-792.462,00	-1.162.140,00	-548.916,00
19 829	Haushaltsunwirksame Einzahlungen (u.a. fremde Finanzmittel, Rückzahlung von angelegten Kassenmitteln, Aufnahme von Liquiditätskrediten)	0,00	0,00	0,00	0,00	0,00	0,00
	davon Aufnahme von Liquiditätskrediten	0,00	0,00	0,00	0,00	0,00	0,00
20 849	Haushaltsunwirksame Auszahlungen (u.a. fremde Finanzmittel, Anlegung von Kassenmitteln, Rückzahlung von Liquiditätskrediten)	0,00	0,00	0,00	0,00	0,00	0,00
	davon Rückzahlung von Liquiditätskrediten	0,00	0,00	0,00	0,00	0,00	0,00
21	Zahlungsmittelüberschuss/Zahlungsmittelbedarf aus haushaltsunwirksamen Zahlungsvorgängen	0,00	0,00	0,00	0,00	0,00	0,00
22	Bestand an Zahlungsmitteln zu Beginn des Haushaltsjahres	11.328.441,00	9.543.480,00	7.638.722,00	5.179.511,00	4.387.049,00	3.224.909,00
23	Veränderung des Bestandes an Zahlungsmitteln	-1.422.775,00	-1.904.758,00	-2.459.211,00	-792.462,00	-1.162.140,00	-548.916,00
24	Bestand an Zahlungsmitteln am Ende des Haushaltsjahres	9.905.666,00	7.638.722,00	5.179.511,00	4.387.049,00	3.224.909,00	2.675.993,00

Verbindlichkeiten aus Krediten, Liquiditätskrediten sowie gegenüber dem Sondervermögen Hessenkasse zu Beginn des Haushaltsjahres 2026 Erläuterungen

Verbindlichkeiten aus Krediten nach Abschluss des Vorjahres - Kernhaushalt -	78.700.307,57	€	Anzugeben ist der (ggf. voraussichtliche) Gesamtbetrag an Verbindlichkeiten aus Investitionskrediten
Verbindlichkeiten aus Liquiditätskrediten nach Abschluss des Vorjahres - Kernhaushalt -	0,00	€	Anzugeben ist der (ggf. voraussichtliche) Gesamtbetrag an Verbindlichkeiten aus Liquiditätskrediten
Verbindlichkeiten aus Krediten nach Abschluss des Vorjahres - Eigenbetriebe und Anstalten des öffentlichen Rechts nach HGO -	0,00	€	Anzugeben ist der (ggf. voraussichtliche) Gesamtbetrag an Verbindlichkeiten aus Investitionskrediten
Verbindlichkeiten aus Liquiditätskrediten nach Abschluss des Vorjahres - Eigenbetriebe und Anstalten des öffentlichen Rechts nach HGO -	0,00	€	Anzugeben ist der (ggf. voraussichtliche) Gesamtbetrag an Verbindlichkeiten aus Liquiditätskrediten
Gesamtbetrag aus Krediten und Liquiditätskrediten - Kernhaushalt und Eigenbetriebe und Anstalten des öffentlichen Rechts nach HGO	78.700.307,57		
Verbindlichkeiten gegenüber dem Sondervermögen Hessenkasse nach Abschluss des Vorjahres	654.920,00	€	Anzugeben ist der Gesamtbetrag der Verbindlichkeiten gegenüber dem Sondervermögen Hessenkasse
Gesamtbetrag aus Krediten, Liquiditätskrediten sowie Verbindlichkeiten gegenüber dem Sondervermögen Hessenkasse - Kernhaushalt und Eigenbetriebe und Anstalten des öffentlichen Rechts nach HGO	79.355.227,57	€	

im Haushaltsjahr 2026 veranschlagte Kreditaufnahmen

im Haushaltsjahr veranschlagte Kreditaufnahmen - Kernhaushalt -	5.130.089,00	€
im Haushaltsjahr veranschlagte Kreditaufnahmen - Eigenbetriebe und Anstalten des öffentlichen Rechts nach HGO -	0,00	€

im Haushaltsjahr 2026 veranschlagte Tilgungen für Kredite sowie Auszahlungen an das Sondervermögen Hessenkasse

Ordentliche Tilgung - Kernhaushalt	4.541.588,00	€	Die ordentliche Tilgung wird automatisch aus dem Blatt Finanzhaushalt - Pos. 16.1 - übernommen.
Ordentliche Tilgung - Eigenbetriebe und Anstalten des öffentlichen Rechts nach HGO -	0,00	€	
Außerordentliche Tilgung - Kernhaushalt -	126.300,00	€	
Außerordentliche Tilgung - Eigenbetriebe und Anstalten des öffentlichen Rechts nach HGO -	0,00	€	
Auszahlungen an das Sondervermögen Hessenkasse	477.120,00	€	Die Zahlungen an das Sondervermögen Hessenkasse werden automatisch aus dem Blatt Finanzhaushalt - Pos. 16.3 - übernommen.

Verbindlichkeiten aus Krediten, Liquiditätskrediten sowie gegenüber dem Sondervermögen Hessenkasse am Ende des Haushaltsjahres 2026

Voraussichtlicher Stand der Kredite am Ende des Haushaltsjahres - Kernverwaltung -	79.162.508,57	€
Voraussichtlicher Stand der Kredite am Ende des Haushaltsjahres - Eigenbetriebe und Anstalten des öffentlichen Rechts nach HGO	0,00	€
Voraussichtlicher Stand der Kredite am Ende des Haushaltsjahres - Kernverwaltung und Eigenbetriebe und Anstalten des öffentlichen Rechts nach HGO -	79.162.508,57	€
Höchstbetrag der Liquiditätskredite Kernhaushalt laut Haushaltssatzung	0,00	€
Höchstbetrag der Liquiditätskredite der Eigenbetriebe und Anstalten des öffentlichen Rechts	0,00	€
Voraussichtlicher Stand der Liquiditätskredite zum Ende des Haushaltsjahres - Kernverwaltung -	0,00	€
Voraussichtlicher Stand der Liquiditätskredite zum Ende des Haushaltsjahres - Eigenbetriebe und Anstalten des öffentlichen Rechts nach HGO -	0,00	€
Voraussichtlicher Stand der Liquiditätskredite zum Ende des Haushaltsjahres - Kernverwaltung und Eigenbetriebe und Anstalten des öffentlichen Rechts nach HGO -	0,00	€
Voraussichtlicher Stand der Verbindlichkeigten gegenüber dem Sondervermögen Hessenkasse zum Ende des Haushaltsjahres	177.800,00	
Voraussichtlicher Zahlungsmittelbestand am Ende des Haushaltsjahres 2026	5.179.511,00	€

Produktbereichsplan gemäß Muster 11 zu § 4 Abs. 2 GemHVO

PBNr.	Produktbereich/Produktgruppe	Haushaltsjahr							
		2026							
		Status:	Haushaltsansatz						
		ordentliche Erträge				ordentliche Aufwendungen			
		absolut vor ILV	pro Einwohner	absolut nach ILV	pro Einwohner	absolut vor ILV	pro Einwohner	absolut nach ILV	pro Einwohner
1	Innere Verwaltung	224.609,00 €	12,02 €	1.343.699,00 €	71,89 €	7.693.084,00 €	411,59 €	7.878.284,00 €	421,50 €
2	Sicherheit und Ordnung	1.063.790,00 €	56,91 €	1.063.790,00 €	56,91 €	3.237.399,00 €	173,21 €	3.254.599,00 €	174,13 €
3	Schulträgeraufgaben	0,00 €	0,00 €	0,00 €	0,00 €	0,00 €	0,00 €	0,00 €	0,00 €
4	Kultur und Wissenschaft	94.683,00 €	5,07 €	94.683,00 €	5,07 €	467.290,00 €	25,00 €	485.990,00 €	26,00 €
5	Soziale Leistungen	162.891,00 €	8,71 €	162.891,00 €	8,71 €	624.264,00 €	33,40 €	626.464,00 €	33,52 €
6	Kinder-, Jugend- und Familienhilfe	2.999.643,00 €	160,49 €	3.009.293,00 €	161,00 €	10.901.880,00 €	583,27 €	10.959.650,00 €	586,36 €
7	Gesundheitsdienste	0,00 €	0,00 €	0,00 €	0,00 €	1.500,00 €	0,08 €	1.500,00 €	0,08 €
8	Sportförderung	77.271,00 €	4,13 €	77.271,00 €	4,13 €	792.851,00 €	42,42 €	847.301,00 €	45,33 €
9	Räumliche Planung und Entwicklung, Geoinformationen	138.326,00 €	7,40 €	138.326,00 €	7,40 €	390.985,00 €	20,92 €	390.985,00 €	20,92 €
10	Bauen und Wohnen	5.658,00 €	0,30 €	5.658,00 €	0,30 €	1.032.201,00 €	55,22 €	1.032.951,00 €	55,26 €
11	Ver- und Entsorgung	10.512.934,00 €	562,46 €	11.611.914,00 €	621,26 €	7.979.642,00 €	426,92 €	9.117.422,00 €	487,80 €
12	Verkehrsflächen und -anlagen, ÖPNV	577.621,00 €	30,90 €	577.621,00 €	30,90 €	2.976.554,00 €	159,25 €	3.168.704,00 €	169,53 €
13	Natur- und Landschaftspflege	478.574,00 €	25,60 €	478.574,00 €	25,60 €	642.467,00 €	34,37 €	1.104.037,00 €	59,07 €
14	Umweltschutz	0,00 €	0,00 €	0,00 €	0,00 €	0,00 €	0,00 €	0,00 €	0,00 €
15	Wirtschaft und Tourismus	855.256,00 €	45,76 €	855.256,00 €	45,76 €	2.227.878,00 €	119,20 €	2.327.828,00 €	124,54 €
16	Allgemeine Finanzwirtschaft	42.768.917,00 €	2.288,21 €	42.768.917,00 €	2.288,21 €	21.284.155,00 €	1.136,74 €	21.284.155,00 €	1.136,74 €
Gesamtsumme		59.960.173,00 €	3.207,97 €	62.187.893,00 €	3.327,16 €	60.252.150,00 €	3.223,59 €	62.479.870,00 €	3.342,78 €

Anmerkungen:
Bei den ordentlichen Erträgen und ordentlichen Aufwendungen sind die Finanzerträge bzw. Zinsen und anderen Finanzaufwendungen zu berücksichtigen.
Für die ordentlichen Erträge und ordentlichen Aufwendungen sind jeweils die absoluten Beträge vor internen Leistungsverrechnungen (Spalten "absolut vor ILV") und nach internen Leistungsverrechnungen (Spalten "absolut nach ILV") anzugeben.
Bei den Eingaben im Feld "Status" ist Folgendes zu beachten:
Wenn es sich um reine Planzahlen handelt, ist der Status auf Haushaltsansatz zu setzen.
Wenn Ist-Daten zum 31.12. des Haushaltsjahres vorliegen, ist der Status "Ist 31.12." zu wählen. Diese Auswahl ist auch dann vorzunehmen, wenn die Jahresabschlussbuchungen noch nicht vorliegen.
Der Status "vorläufiges Rechnungsergebnis" ist zu wählen, sobald für das Haushaltsjahr ein vorläufiges, d.h. verwaltungsseitiges Rechnungsergebnis vorliegt. Sobald ein geprüftes Rechnungsergebnis vorliegt, ist dieser Status zu wählen.

PBNr.	Produktbereich/Produktgruppe	Haushaltsvorjahr							
		2025							
		Status:	Haushaltsansatz						
		ordentliche Erträge				ordentliche Aufwendungen			
		absolut vor ILV	pro Einwohner	absolut nach ILV	pro Einwohner	absolut vor ILV	pro Einwohner	absolut nach ILV	pro Einwohner
1	Innere Verwaltung	202.855,00 €	10,85 €	1.321.945,00 €	70,73 €	7.780.348,00 €	416,26 €	7.965.548,00 €	426,17 €
2	Sicherheit und Ordnung	1.001.146,00 €	53,56 €	1.001.146,00 €	53,56 €	3.166.576,00 €	169,42 €	3.183.776,00 €	170,34 €
3	Schulträgeraufgaben	0,00 €	0,00 €	0,00 €	0,00 €	0,00 €	0,00 €	0,00 €	0,00 €
4	Kultur und Wissenschaft	105.343,00 €	5,64 €	105.343,00 €	5,64 €	407.953,00 €	21,83 €	426.653,00 €	22,83 €
5	Soziale Leistungen	20.664,00 €	1,11 €	20.664,00 €	1,11 €	447.373,00 €	23,94 €	449.573,00 €	24,05 €
6	Kinder-, Jugend- und Familienhilfe	2.910.103,00 €	155,70 €	2.919.753,00 €	156,21 €	10.750.268,00 €	575,16 €	10.808.038,00 €	578,25 €
7	Gesundheitsdienste	0,00 €	0,00 €	0,00 €	0,00 €	1.500,00 €	0,08 €	1.500,00 €	0,08 €
8	Sportförderung	77.271,00 €	4,13 €	77.271,00 €	4,13 €	758.959,00 €	40,61 €	813.409,00 €	43,52 €
9	Räumliche Planung und Entwicklung, Geoinformationen	246.296,00 €	13,18 €	246.296,00 €	13,18 €	582.092,00 €	31,14 €	582.092,00 €	31,14 €
10	Bauen und Wohnen	8.058,00 €	0,43 €	8.058,00 €	0,43 €	1.219.729,00 €	65,26 €	1.220.479,00 €	65,30 €
11	Ver- und Entsorgung	10.634.669,00 €	568,97 €	11.733.649,00 €	627,77 €	8.494.601,00 €	454,48 €	9.632.381,00 €	515,35 €
12	Verkehrsflächen und -anlagen, ÖPNV	717.378,00 €	38,38 €	717.378,00 €	38,38 €	2.990.378,00 €	159,99 €	3.182.528,00 €	170,27 €
13	Natur- und Landschaftspflege	509.859,00 €	27,28 €	509.859,00 €	27,28 €	502.263,00 €	26,87 €	963.833,00 €	51,57 €
14	Umweltschutz	0,00 €	0,00 €	0,00 €	0,00 €	0,00 €	0,00 €	0,00 €	0,00 €
15	Wirtschaft und Tourismus	518.146,00 €	27,72 €	518.146,00 €	27,72 €	1.887.167,00 €	100,97 €	1.987.117,00 €	106,31 €
16	Allgemeine Finanzwirtschaft	39.989.199,00 €	2.139,49 €	39.989.199,00 €	2.139,49 €	18.209.442,00 €	974,24 €	18.209.442,00 €	974,24 €
Gesamtsumme		56.940.987,00 €	3.046,44 €	59.168.707,00 €	3.165,63 €	57.198.649,00 €	3.060,22 €	59.426.369,00 €	3.179,41 €

PBNr.	Produktbereich/Produktgruppe	Haushaltsvorvorjahr							
		2024							
		Status:	Haushaltsansatz						
		ordentliche Erträge				ordentliche Aufwendungen			
		absolut vor ILV	pro Einwohner	absolut nach ILV	pro Einwohner	absolut vor ILV	pro Einwohner	absolut nach ILV	pro Einwohner
1	Innere Verwaltung	212.278,00 €	11,36 €	1.331.368,00 €	71,23 €	7.263.684,00 €	388,62 €	7.448.884,00 €	398,53 €
2	Sicherheit und Ordnung	752.877,00 €	40,28 €	752.877,00 €	40,28 €	2.998.208,00 €	160,41 €	3.015.408,00 €	161,33 €
3	Schulträgeraufgaben	0,00 €	0,00 €	0,00 €	0,00 €	0,00 €	0,00 €	0,00 €	0,00 €
4	Kultur und Wissenschaft	120.293,00 €	6,44 €	120.293,00 €	6,44 €	413.626,00 €	22,13 €	432.326,00 €	23,13 €
5	Soziale Leistungen	4.664,00 €	0,25 €	4.664,00 €	0,25 €	262.150,00 €	14,03 €	264.350,00 €	14,14 €
6	Kinder-, Jugend- und Familienhilfe	2.811.155,00 €	150,40 €	2.820.805,00 €	150,92 €	10.539.494,00 €	563,88 €	10.597.264,00 €	566,97 €
7	Gesundheitsdienste	0,00 €	0,00 €	0,00 €	0,00 €	1.500,00 €	0,08 €	1.500,00 €	0,08 €
8	Sportförderung	77.577,00 €	4,15 €	77.577,00 €	4,15 €	725.024,00 €	38,79 €	779.474,00 €	41,70 €
9	Räumliche Planung und Entwicklung, Geoinformationen	209.677,00 €	11,22 €	209.677,00 €	11,22 €	704.495,00 €	37,69 €	704.495,00 €	37,69 €
10	Bauen und Wohnen	25.058,00 €	1,34 €	25.058,00 €	1,34 €	998.621,00 €	53,43 €	999.371,00 €	53,47 €
11	Ver- und Entsorgung	10.302.416,00 €	551,20 €	11.401.396,00 €	609,99 €	7.854.373,00 €	420,22 €	8.992.153,00 €	481,10 €
12	Verkehrsflächen und -anlagen, ÖPNV	616.955,00 €	33,01 €	616.955,00 €	33,01 €	3.108.088,00 €	166,29 €	3.300.238,00 €	176,57 €
13	Natur- und Landschaftspflege	387.397,00 €	20,73 €	387.397,00 €	20,73 €	549.503,00 €	29,40 €	1.011.073,00 €	54,09 €
14	Umweltschutz	0,00 €	0,00 €	0,00 €	0,00 €	0,00 €	0,00 €	0,00 €	0,00 €
15	Wirtschaft und Tourismus	488.506,00 €	26,14 €	488.506,00 €	26,14 €	1.488.967,00 €	79,66 €	1.588.917,00 €	85,01 €
16	Allgemeine Finanzwirtschaft	39.323.729,00 €	2.103,89 €	39.323.729,00 €	2.103,89 €	18.531.184,00 €	991,45 €	18.531.184,00 €	991,45 €
Gesamtsumme		55.332.582,00 €	2.960,39 €	57.560.302,00 €	3.079,57 €	55.438.917,00 €	2.966,08 €	57.666.637,00 €	3.085,26 €

Liquiditätsplanung gemäß Hinweis Nr. 3 zu § 105 HGO zur
Ermittlung des genehmigungsfähigen Höchstbetrages der Liquiditätskredite

Eintragungen bitte nur in den blau hinterlegten Feldern und in Euro vornehmen
Zahlungsmittelbestand, Liquiditätskreditbestand, Einzahlungen und Auszahlungen bitte als positiven Wert eintragen

1.) Betrachtung laufende Verwaltungstätigkeit des Haushaltsjahres
Einzahlungen und Auszahlungen beziehen sich nur auf die laufende Verwaltungstätigkeit

Liquiditätsplanung für das Haushaltsjahr 2026 (wird automatisch übernommen aus "Deckblatt")

Gemäß Haushaltssatzung vorgesehener Höchstbetrag Liquiditätskredite					
Monate	Zusätzliche Parameter	Einzahlungen	Auszahlungen	Saldo/Monat	Liquiditätsbedarf zum Monatsende unter Berücksichtigung vorhandener Liquidität und Liquiditätskrediten
Zahlungsmittelbestand zum 31.12. des Vorjahres	7.638.722 €				
Bestand an Liquiditätskrediten zum 31.12. des Vorjahres	- €				
Differenz	7.638.722 €				
Januar		2.581.081 €	3.375.736 €	794.655 €	6.844.067 €
Februar		6.433.892 €	3.822.799 €	2.611.094 €	9.455.161 €
März		3.224.875 €	4.624.558 €	1.399.883 €	8.055.278 €
April		4.901.065 €	3.445.453 €	1.455.612 €	9.510.890 €
Mai		5.740.411 €	3.803.353 €	1.937.058 €	11.447.948 €
Juni		2.176.414 €	5.493.627 €	3.317.213 €	8.130.735 €
Juli		5.919.257 €	6.670.546 €	751.289 €	7.379.446 €
August		6.649.291 €	3.534.765 €	3.114.526 €	10.493.972 €
September		2.348.621 €	4.398.930 €	2.050.309 €	8.443.663 €
Oktober		4.246.568 €	3.879.316 €	367.252 €	8.810.915 €
November		7.033.812 €	3.592.394 €	3.441.418 €	12.252.333 €
Dezember		5.733.673 €	7.714.962 €	1.981.289 €	10.271.044 €
Summe		56.988.760 €	54.356.438 €	2.632.322 €	
Werte gemäß Haushaltsplan		56.988.760 €	54.356.438 €		
Differenz		- €	- €		
höchster monatsbezogener Zahlungsmittelbedarf				3.317.213 €	- €
höchster monatsbezogener Liquiditätskreditbedarf					

2. nachrichtliche Betrachtung Liquiditätskreditstand aus Vorjahren - Zwischenfinanzierungen

Liquiditätskreditbestand zum 31.12. 2025 - € wird von oben stehender Berechnung übernommen				
davon für				
Zwischenfinanzierung Investitionen	Kreditermächtigung wird voraussichtlich in Anspruch genommen am:	Jan 27	2025	7.530.616,00 €
Zwischenfinanzierung Investitionen	Kreditermächtigung wird in Anspruch genommen am:	Dez.25/Jan.26	2024	8.747.883,00 €
Zwischenfinanzierung Investitionen		vor	2024	
Kreditermächtigung nach § 103 Abs. 3 mit Inkrafttreten der Haushaltssatzung des aktuellen Haushaltsjahres				
Kreditermächtigung nach § 103 erloschen, neue Finanzierung notwendig				
Zwischenfinanzierung von öffentlich-rechtlichen Forderungen (nachrichtliche Angabe, da die Auszahlungen oben bei der laufenden Verwaltungstätigkeit berücksichtigt sind)				
Verbleibender Liquiditätskreditbestand aus Vorjahren				
				16.278.499,00 € ("echte" Liquiditätskredite aus Vorjahren)

3. Betrachtung der Kredittilgungen und Zwischenfinanzierung von Investitionen des Haushaltsjahres

Saldo ffd. VvT gem Haushaltssatzung	2026	2.632.322,00 €	Betrag wird automatisch übernommen aus Blatt "Finanzhaushalt"
vorgesehene belastende Tilgung (Tilgungszuschüsse im Rahmen von Sonderprogrammen sind zu berücksichtigen)		4.488.113,00 €	Tilgung bitte als positiven Betrag eintragen
verbleibender Saldo		1.855.791,00 €	
Betrag zur Hessenkasse		477.120,00 €	Betrag wird automatisch übernommen aus Blatt "Finanzhaushalt"
Differenz		2.332.911,00 €	
vorgesehene Auszahlungen für Investitionen			
		11.999.442,00 €	

4. Betrachtung der Liquiditätsreserve
Berechnung Liquiditätsreserve gem. § 106 Abs. 1 HGO

Auszahlungen laufende Verwaltungstätigkeit	Planzahl	2025	51.355.657,00 €	bitte als positiven Betrag eintragen
Vorjahr	Ist	2024	48.361.554,14 €	bitte als positiven Betrag eintragen
3. Vorjahr	Ist	2023	46.599.969,65 €	bitte als positiven Betrag eintragen
Summe			146.317.180,79 €	
Durchschnitt			48.772.393,60 €	
davon 2 v. H. als Liquiditätsreserve			975.447,87 €	
voraussichtlicher Zahlungsmittelbestand zum 1.1. des Haushaltsjahres			7.638.722,00 €	wird von oben übernommen
Vorgaben des § 106 Abs. 1 HGO erfüllt			ja	

nachrichtlich:	Haushaltsjahr	
Höchstbetrag Liquiditätskredite	2025	- €
höchste Inanspruchnahme	2025	- €

Aufsichtsbehördliche Anmerkungen zur Haushaltsgenehmigung

Die Haushaltssatzung enthält genehmigungspflichtige Teile

[Bitte auswählen](#)

Einzelgenehmigung der Kredite wegen Gefährdung der dauernden Leistungsfähigkeit

[Bitte auswählen](#)

Haushaltssicherungskonzept erforderlich und vorgelegt

[Bitte auswählen](#)

Individuelle Einschätzung der Aufsichtsbehörde zur
dauernden finanziellen Leistungsfähigkeit der Kommune:

[Bitte auswählen](#)

Begründung der Einschätzung und Ausführungen zu Auflagen (Textfeld bitte mit Doppelklick öffnen)

(Behörde)

(Fachabteilung)

(Ansprechpartner(in))

(Ort, Erstelldatum)

(Telefon)

Haushaltssicherungskonzept gem. § 92 a HGO

I. Allgemeines, gesetzliche Grundlagen

Durch Artikel 4 des Gesetzes zur Sicherstellung der finanziellen Leistungsfähigkeit der hessischen Kommunen bei liquiditätswirksamen Vorgängen und zur Förderung von Investitionen (HessenkasseG) wurde die HGO ab 01.01.2019 u. a. wie folgt geändert:

In § 92 HGO wurden die Abs. 4 und 5 durch die Abs. 4 bis 7 wie folgt ersetzt:

- (4) *Der Haushalt soll in jedem Jahr in Planung und Rechnung ausgeglichen sein.*
- (5) *Der Haushalt ist in der Planung ausgeglichen, wenn*
 - 1. *der Ergebnishaushalt unter Berücksichtigung der Summe der vorgetragenen Jahresfehlbeträge im ordentlichen Ergebnis ausgeglichen ist oder der Fehlbedarf im ordentlichen Ergebnis durch die Inanspruchnahme von Mitteln der Rücklagen ausgeglichen werden kann und*
 - 2. *im Finanzhaushalt der Saldo des Zahlungsmittelflusses aus laufender Verwaltungstätigkeit mindestens so hoch ist, dass daraus die Auszahlungen zur ordentlichen Tilgung von Krediten sowie an das Sondervermögen „Hessenkasse“ geleistet werden können, soweit die Auszahlungen zur ordentlichen Tilgung von Investitionskrediten nicht durch zweckgebundene Einzahlungen gedeckt sind.*
- (6) *Der Haushalt ist in der Rechnung ausgeglichen, wenn*
 - 1. *die Ergebnisrechnung unter Berücksichtigung der Summe der vorgetragenen Jahresfehlbeträge im ordentlichen Ergebnis ausgeglichen ist oder der Fehlbetrag im ordentlichen Ergebnis durch die Inanspruchnahme von Mitteln der Rücklagen ausgeglichen werden kann.*
 - 2. *in der Finanzrechnung der Saldo des Zahlungsmittelflusses aus laufender Verwaltungstätigkeit mindestens so hoch ist, dass daraus die Auszahlungen zur ordentlichen Tilgung von Krediten sowie an das Sondervermögen „Hessenkasse“ geleistet werden können, soweit die Auszahlungen zur ordentlichen Tilgung von Investitionskrediten nicht durch zweckgebundene Einzahlungen gedeckt sind.*
- (7) *Die Gemeinde darf sich nicht überschulden.*

Nach § 92 wurde als § 92 a eingefügt:

§ 92 a Haushaltssicherungskonzept

- (1) *Die Gemeinde hat ein Haushaltssicherungskonzept aufzustellen, wenn*
 - 1. *sie die Vorgaben zum Ausgleich des Ergebnis- und Finanzhaushaltes in der Planung trotz Ausnutzung aller Einsparmöglichkeiten bei den Aufwendungen und Auszahlungen sowie der Ausschöpfung aller Ertrags- und Einzahlungsmöglichkeiten nicht einhält oder*
 - 2. *nach der Ergebnis- und Finanzplanung (§ 101) im Planungszeitraum Fehlbeträge oder ein negativer Zahlungsmittelbestand erwartet werden.*
- (2) *Im Haushaltssicherungskonzept sind verbindliche Festlegungen über Konsolidierungsmaßnahmen zu treffen. Es ist der Zeitraum anzugeben, in dem der Haushaltsausgleich in der Planung schnellstmöglich wieder erreicht werden kann.*
- (3) *Das Haushaltssicherungskonzept ist von der Gemeindevertretung jährlich im Rahmen der Haushaltssatzung zu beschließen. Es bedarf für jedes Haushaltsjahr der Genehmigung der Aufsichtsbehörde. Die Genehmigung kann unter Bedingungen und mit Auflagen erteilt werden. Beträgt der Konsolidierungszeitraum mehr als zwei Jahre, hat die Aufsichtsbehörde vor der Genehmigung das Einvernehmen der oberen Aufsichtsbehörde einzuholen.“*

Nach § 97 wurde als § 97 a eingefügt:

§ 97 a Genehmigungsbedürftigkeit der Haushaltssatzung

Die Haushaltssatzung der Gemeinde bedarf der Genehmigung der Aufsichtsbehörde für

- 1. eine Abweichung von den Vorgaben zum Haushaltsausgleich in der Planung (§ 92 Abs. 5),*
- 2. das Haushaltssicherungskonzept (§ 92 a)*
- 3. den Gesamtbetrag der Verpflichtungsermächtigungen (§ 102),*
- 4. die Kreditaufnahme für Investitionen und Investitionsförderungsmaßnahmen (§ 103) und*
- 5. die Aufnahme von Liquiditätskrediten (§ 105).“*

Erlass des HMdIS (im Einvernehmen mit dem HMdF) über die Kommunale Finanzplanung und Haushalts- und Wirtschaftsführung bis 2029 vom 30.09.2025

Unter II. („Haushalts- und Wirtschaftsführung und aufsichtsrechtliche Vorgaben für die Haushaltsgenehmigung 2026“) wird unter Nr. 2 („Haushaltsausgleich im Jahr 2026; Einvernehmen der oberen Aufsichtsbehörde“) und Nr. 3 „Haushaltssicherungskonzept“ Folgendes geregelt:

Nr. 2

a) Haushaltsausgleich im Jahr 2026

Für die Aufsichtsbehörden ist die Handlungsfähigkeit der Kommunen von zentraler Bedeutung. Genehmigte Haushalte sind dafür essentiell. Die Aufsichtsbehörden werden im Rahmen der geltenden Gesetze weiterhin verstärkt darauf hinwirken, dass die Städte, Gemeinden und Landkreise auch in den folgenden schwierigen Haushaltsjahren zeitnah Genehmigungen erhalten können.

Ermessens- und Handlungsspielräume haben die Aufsichtsbehörden zu nutzen, um im Einzelfall auch für unausgeglichene Haushalte eine Genehmigung unter entsprechenden Auflagen und Bedingungen herbeizuführen, damit die Kommunen handlungsfähig bleiben. Dabei ist die individuelle Situation je Kommune genau in den Blick zu nehmen. Belastungen der Bürgerinnen und Bürger sind dabei mit zu berücksichtigen.

Folgende Maßnahmen erleichtern dabei die Genehmigungsfähigkeit:

- *Die bis zum 31. Dezember 2024 aus Überschüssen des außerordentlichen Ergebnisses erwirtschafteten Mittel können weiterhin neben den ca. 8 Mrd. Euro an ordentlichen Rücklagen zum Haushaltsausgleich herangezogen werden.*
- *Die frei verfügbare Liquidität kann weiterhin herangezogen werden, um die Genehmigungsfähigkeit eines unausgeglichene Finanzhaushalts herbeizuführen, ohne dass es hierzu eines vorherigen Einvernehmensverfahren der nächsthöheren Aufsichtsbehörde bedarf.*
- *Die Beibehaltung der Möglichkeit pauschaler Kürzungen bei Aufwendungen aus Auszahlungen schafft mehr Flexibilität und Spielräume für Anpassungen im Haushaltsvollzug.*
- *Die Stundung der Hessenkassenbeiträge bleibt auch für 2026 unbürokratisch gestaltet und schafft Entlastung.*
- *Liquiditätspuffer, die nicht gebildet werden, werden nicht beanstandet.*
- *Grundsätzlich sollen bereits bestehende freiwillige Leistungen in Bezug auf die Sport-/Vereinsförderung sowie allgemein das Ehrenamt und Schwimmangebote auch bei defizitären Haushalten nicht beanstandet bzw. mit Auflagen verbunden werden. Steigerungen der freiwilligen Leistungen, die sich nicht durch zusätzlichen Personal- und/oder Leistungsumfang ergeben, sondern beispielsweise aufgrund natürlicher Sachkosten- und/oder Tarifsteigerungen, bleiben bei der Ermittlung des Defizits außen vor und sind durch die Kommune entsprechend darzulegen.*

•

Auch das kommende Haushaltsjahr wird weiterhin von hohen Unsicherheiten hinsichtlich der wirtschaftlichen Entwicklung, insbesondere aufgrund unsicherer geopolitischer und wirtschaftspolitischer Entwicklungen, geprägt sein. Während sich die Wirtschaft zudem nur langsam erholt, sehen sich die Kommunen vielfältigen finanziellen Herausforderungen und einer angespannten Finanzlage gegenüber. Steigende Personal- und Sozialaufwendungen bzw. –auszahlungen sowie strukturelle Herausforderungen (wie der überwiegend demografisch bedingte Fachkräftemangel, notwendige Anpassungen an den Klimawandel, Aufholen der Rückstände in der Digitalisierung etc.) führen zu erheblichen finanziellen Einschränkungen und Belastungen. Gleichzeitig besteht teilweise ein erheblicher Investitionsrückstand. Hinzu kommt die schwierige Situation der kommunalen Krankenhausträger. Die Krankenhausreform und die unsichere Gesamtlage in diesem Bereich bringen die kommunalen Krankenhausträger in eine schwierige finanzielle Situation. Als Auswirkungen des Investitionssofortprogramms des Bundes können einzelnen Kommunen möglicherweise nicht vollständig kompensierte Steuermindererträge bzw. –einzahlungen treffen.

Trotz der dargestellten Unsicherheiten über die weitere wirtschaftliche Entwicklung ist aufgrund bestehender Rücklagen sowie liquider Mittel weiter davon auszugehen, dass die Pflicht zum gesetzlichen Haushaltsausgleich bzw. die Deckung der Ausgleichslücke von den Kommunen auch im Jahr 2026 vielfach noch bewältigt werden kann.

Soweit Städte, Gemeinden und Landkreise von der Soll-Vorschrift des § 92 Abs. 4 HGO zum Haushaltsausgleich abweichen, werden die Aufsichtsbehörden die Auswirkungen der beschriebenen aktuellen Umstände auf die Haushalts- und Finanzplanung der jeweiligen Kommune, die vorhandenen Konsolidierungspotenziale, die für die Aufgabenwahrnehmung erforderliche Investitionstätigkeit sowie die Fähigkeit, vorübergehende Defizite mit Überschüssen der Folgejahre wieder zu erwirtschaften, angemessen berücksichtigen und gegebenenfalls von den Möglichkeiten Gebrauch machen, Genehmigungen unter Bedingungen und Auflagen zu erteilen. Auch die Reduzierung des vorgesehenen Gesamtbetrages der Kredite ist in Betracht zu ziehen. Auf Hinweis 7 zu § 103 HGO wird Bezug genommen sowie die Regelungen des § 107 HGO hingewiesen.

b) Einvernehmen der oberen Aufsichtsbehörde

Die Haushaltsgenehmigungen bedürfen weiter des Einvernehmens der nächsthöheren Aufsichtsbehörde, wenn der Haushaltsausgleich gem. § 97 a Nr. 1 i.V.m. § 92 Abs. 5 Nr. 1 HGO im Ergebnishalt unter Einbeziehung von Rücklagen nicht erreicht wird bzw. im Finanzhaushalt die rechnerische Ausgleichslücke nicht durch bereinigte frei nutzbare Liquidität gedeckt werden kann.

Die Aufsichtsbehörde wird bei ihrer Entscheidung über die Erteilung des Einvernehmens auch die Konsolidierungsbemühungen der Kommune berücksichtigen, insbesondere bereits in den Vorjahren zum Zweck der Haushaltskonsolidierung erfolgte Hebesatzerhöhungen bei den Steuern im Verhältnis zum Durchschnitt/Median vergleichbarer Kommunen. Die Entscheidung über das Einvernehmen soll möglichst zügig erfolgen. Zusätzlich ist ein Einvernehmen erforderlich, wenn der Konsolidierungszeitraum mehr als zwei Jahre beträgt (§ 92a Abs. 3 Satz 4 HGO).

Nr. 3

Ein Haushaltssicherungskonzept (HSK) gem. § 92 a Abs. 1 HGO entfällt in den Fällen, in denen der Saldo des Zahlungsmittelflusses aus laufender Verwaltungstätigkeit zwar nicht so hoch ist, dass daraus die Auszahlungen zur ordentlichen Tilgung von Krediten sowie ggf. an das Sondervermögen „Hessenkasse“ geleistet werden können, jedoch ausreichend ungebundene Liquidität für die Tilgungsleistungen und ggf. Auszahlungen an das Sondervermögen „Hessenkasse“ zur Verfügung steht.

Aufgrund der aktuell besonders zu berücksichtigenden Haushaltssituation der Landkreise und zum Schutz der kreisangehörigen Kommunen –insbesondere im Hinblick auf die aus Kreis- und Schulumlage resultierenden Belastungen– kann in Abstimmung mit den Regierungspräsidien bei Landkreisen auf ein HSK für die Verfehlung des Haushaltsausgleichs im Jahr 2026 verzichtet werden.

Für kreisangehörige Städte und Gemeinden sowie kreisfreie Städte ist für die Verfehlung des Haushaltsausgleichs im Haushaltsjahr 2026 weiterhin ein HSK erforderlich. Die Maßnahmen des Haushaltssicherungskonzepts müssen sich auch in der mittelfristigen Ergebnis- und Finanzplanung widerspiegeln (Hinweis Nr. 4 S. 4 zu § 92a HGO).

Es wird jedoch darauf hingewiesen, dass nach Abschaffung der Pflicht zur Aufstellung eines Haushaltssicherungskonzeptes für den Fall, dass in der mittelfristigen Ergebnis- und Finanzplanung Fehlbeträge oder ein negativer Zahlungsmittelbestand erwartet werden (§ 92a Abs. 1 S. 1 Nr. 2 HGO a.F.), die Kommunen nicht von der gesetzlichen Verpflichtung entbunden sind, für die Planungsjahre grundsätzlich den Haushaltsausgleich vorzusehen.

Für Kommunen mit hohen Konsolidierungsanforderungen (aufgrund von Fehlbeträgen aus Vorjahren oder bestehenden echten überjährigen Liquiditätskrediten) ist die mittelfristige Ergebnis- und Finanzplanung in die Beurteilung der Haushaltsgenehmigung für das Jahr 2026 weiterhin einzubeziehen.

Zudem wird darauf hingewiesen, dass die Fraktionen der CDU und der SPD den Entwurf zu einem Kommunalen Flexibilisierungsgesetz (KommFlex) in den Landtag eingebracht haben, wonach den Gemeinden die Möglichkeit gegeben werden soll, abweichend von § 92a Abs 1 HGO auf die Aufstellung eines Haushaltssicherungskonzepts zu verzichten, sofern der Ausgleich des Ergebnis- und Finanzhaushalts in der Planung innerhalb eines Zeitraums von bis zu zwei Jahren wieder erreicht werden soll. Nach der unverbindlichen Planung des Landtags soll voraussichtlich im Februar 2026 über das Gesetz entschieden werden. Die abschließende Entscheidung obliegt jedoch dem Landtag, daher haben sich die Kommunen bis dahin an die geltende Rechtslage zu halten.

II. Haushaltsjahr 2026

Der Ergebnishaushalt für das Haushaltsjahr 2026 schließt im ordentlichen Ergebnis mit einem Fehlbedarf von 291.977 € ab und ist damit **nicht** ausgeglichen. Der Fehlbedarf kann jedoch durch die Inanspruchnahme von Mitteln aus der Rücklage aus Überschüssen des ordentlichen Ergebnisses gedeckt werden und gilt daher gem. § 92 Abs. 5 Nr. 1 HGO als ausgeglichen.

Der Finanzhaushalt weist für das Haushaltsjahr 2026 einen Zahlungsmittelbedarf von 2.459.211 € aus. Der Zahlungsmittelüberschuss aus laufender Verwaltungstätigkeit ist ebenfalls **nicht** so hoch, dass daraus die Auszahlungen für die ordentliche Tilgung von Krediten und an das Sondervermögen „Hessenkasse“ geleistet werden können. **Damit werden die gesetzlichen Vorgaben des § 92 Abs. 5 Nr. 2 HGO und § 3 Abs. 2 GemHVO nicht erfüllt.**

Die fehlenden Finanzmittel zur Finanzierung der ordentlichen Tilgung der Investitionskredite sowie des Sondervermögens „Hessenkasse“ können mit vorhandenen liquiden Mitteln ausgeglichen werden. Deshalb entfällt gem. Ziffer II Nr. 3 des Finanzplanungserlasses vom 30.09.2025 die Aufstellung eines Haushaltssicherungskonzeptes gem. § 92 a Abs. 1 HGO.

Die Planung für das Haushaltsjahr 2026 ergibt durch die Veränderung des Zahlungsmittelbestandes einen voraussichtlichen Zahlungsmittelbestand zum 31.12.2026 von rd. 5.179.511 €.

III. Planjahre 2027 bis 2029

Aus der mittelfristigen Ergebnisplanung geht hervor, dass für die Jahre 2027 bis 2029 ebenfalls mit Fehlbedarfen im ordentlichen Ergebnis gerechnet wird. Der Rücklagenbestand zum 31.12.2021 (letzte geprüfte Jahresrechnung) beträgt 14.359.700,70 €. Im Jahr 2022 konnte ein Betrag von 2.947.315,47 € der Rücklage aus Überschüssen des ordentlichen Ergebnisses zugeführt werden. Weiterhin erfolgte eine Inanspruchnahme der Rücklage aus Überschüssen des ordentlichen Ergebnisses im Bereich Abwasser von 19.201,68 €, sodass die ordentliche Rücklage zum 31.12.2022 einen Bestand von insgesamt 17.287.814,49 € hat. Im Jahr 2023 konnte ein Betrag von 3.207.047,11 € der Rücklage aus Überschüssen des ordentlichen Ergebnisses zugeführt werden. Im Jahr 2023 erfolgte jedoch auch eine Inanspruchnahme der Rücklage aus Überschüssen des ordentlichen Ergebnisses von 308.603,38 €, sodass noch Mittel auf der Rücklage zum 31.12.2023 von 20.186.258,22 € zu verzeichnen sind. Die Fehlbedarfe 2027 bis 2029 können durch die Inanspruchnahme von Mitteln aus der Rücklage aus Überschüssen des ordentlichen Ergebnisses ausgeglichen werden.

Die gesetzliche Vorgabe für den Haushaltsausgleich gem. § 92 Abs. 5 Nr. 1 HGO wird somit in den Jahren 2027 bis 2029 erfüllt.

Der Finanzhaushalt weist für die Planungsjahre ab 2027 zwar Zahlungsmittelüberschüsse aus. Diese ist jedoch nicht so hoch, dass hieraus die Auszahlungen für die ordentliche Tilgung von Krediten und an das Sondervermögen „Hessenkasse“ geleistet werden können. Für das Planjahr 2026 stehen hierfür ausreichend liquide Mittel zur Verfügung. **Damit werden die gesetzlichen Vorgaben des § 92 Abs. 5 Nr. 2 HGO und § 3 Abs. 2 GemHVO nicht erfüllt.**

Die fehlenden Finanzmittel zur Finanzierung der ordentlichen Tilgung der Investitionskredite sowie des Sondervermögens „Hessenkasse“ im Jahr 2026 können mit vorhandenen liquiden Mitteln ausgeglichen werden. Deshalb entfällt gem. Ziffer II Nr. 3 des Finanzplanungserlasses vom 30.09.2025 die Aufstellung eines Haushaltssicherungskonzeptes gem. § 92 a Abs. 1 Nr. 1 HGO.

Stadt Schwalmstadt

Gesamthaushalt 2026

- Ergebnishaushalt 2026
- Finanzhaushalt 2026

Haushaltsplan Stadt Schwalmstadt

Ergebnishaushalt 2026

Stadt Schwalmstadt



Nr.	Konten	Bezeichnung	Vorläufiges Ergebnis des Jahresabschlusses 2024	Haushaltsansatz		Planungsdaten		
				2025	2026	2027	2028	2029
01	50	Privatrechtliche Leistungsentgelte	-388.246	-477.660	-493.060	-493.060	-493.060	-493.060
02	51	Öffentlich-rechtliche Leistungsentgelte	-10.624.707	-11.253.671	-11.167.596	-11.167.596	-11.167.596	-11.167.596
03	548-549	Kostenersatzleistungen und - erstattungen	-727.425	-440.505	-571.815	-556.515	-556.215	-555.915
04	52	Bestandsveränderungen und aktivierte Eigenleistungen	-152.718		-55.000	-55.000	-55.000	-55.000
05	55	Steuern u. steuerähnliche Erträge einschl. Erträge aus gesetzlichen Umlagen	-22.920.282	-23.727.000	-25.487.000	-26.627.000	-27.647.000	-28.442.000
06	547	Erträge aus Transferleistungen	-606.596	-625.000	-645.000	-666.000	-690.000	-710.000
07	540-543	Erträge aus Zuweisungen und Zuschüssen für laufende Zwecke u. allgemeine Umlagen	-16.038.147	-16.760.502	-18.123.744	-16.490.275	-15.908.770	-16.846.902
08	546	Erträge aus der Auflösung von Sonderposten aus Investitionszuweisungen, -zuschüssen u. Investitionsbeiträgen	-578.448	-2.484.643	-2.327.714	-2.321.214	-2.316.114	-2.312.414
09	53	Sonstige ordentliche Erträge	-581.805	-627.756	-545.794	-545.794	-545.794	-545.794
10		Summe der ordentlichen Erträge (Nr. 1 bis 9)	-52.618.374	-56.396.737	-59.416.723	-58.922.454	-59.379.549	-61.128.681
11	62, 63, 640- 643, 647-649, 65	Personalaufwendungen	15.453.743	16.697.808	17.326.511	17.582.596	17.887.812	18.125.586
12	644-646	Versorgungsaufwendungen	2.341.659	1.983.052	2.469.857	2.539.660	2.595.658	2.645.577
13	60, 61, 67-69	Aufwendungen für Sach- und Dienstleistungen	8.487.807	10.072.294	10.118.348	8.674.576	8.693.103	8.742.258
14	66	Abschreibungen	3.277.479	5.612.732	5.521.314	5.521.314	5.521.314	5.521.314
15	71	Aufwendungen für Zuweisungen und Zuschüsse sowie besondere Finanzaufwendungen	3.165.966	3.228.019	3.350.593	3.308.463	3.304.860	3.304.710
16	73	Steueraufwendungen einschl. Aufwendungen aus gesetzlichen Umlageverpflichtungen	16.613.911	17.517.412	19.285.025	19.512.000	20.097.000	21.147.000
17	72	Transferaufwendungen	4.000	4.167	4.167	4.167	4.167	4.167
18	70, 74, 76	Sonstige ordentliche Aufwendungen	106.194	152.905	106.305	106.305	106.305	106.305
19		Summe der ordentlichen Aufwendungen (Nr. 11 bis 18)	49.450.759	55.268.389	58.182.120	57.249.081	58.210.219	59.596.917
20		Verwaltungsergebnis (Nr. 10 ./ Nr. 19)	-3.167.616	-1.128.348	-1.234.603	-1.673.373	-1.169.330	-1.531.764
21	56, 57	Finanzerträge	-527.685	-544.250	-543.450	-540.290	-537.130	-535.830
22	77	Zinsen und andere Finanzaufwendungen	1.682.656	1.930.260	2.070.030	2.209.800	2.279.590	2.279.330
23		Finanzergebnis (Nr. 21 ./ Nr. 22)	1.154.971	1.386.010	1.526.580	1.669.510	1.742.460	1.743.500
24		Gesamtbetrag der ordentlichen Erträge (Nr. 10 und Nr. 21)	-53.146.059	-56.940.987	-59.960.173	-59.462.744	-59.916.679	-61.664.511
25		Gesamtbetrag der ordentlichen Aufwendungen (Nr.19 und Nr.22)	51.133.415	57.198.649	60.252.150	59.458.881	60.489.809	61.876.247
26		Ordentliches Ergebnis (Nr.24 ./ Nr.25)	-2.012.644	257.662	291.977	-3.863	573.130	211.736
27	59	Außerordentliche Erträge	-489.311					
28	79	Außerordentliche Aufwendungen	389.630					
29		Außerordentliches Ergebnis (Nr. 27 ./Nr. 28)	-99.681					
30		Jahresergebnis (Nr. 26 und Nr. 29)	-2.112.326	257.662	291.977	-3.863	573.130	211.736
		Nachrichtlich (§2 Abs. 4 GemHVO):						

Haushaltsplan Stadt Schwalmstadt

Finanzhaushalt 2026

Stadt Schwalmstadt



Nr.	Konten	Bezeichnung	Vorläufiges Ergebnis des Jahresabschlusses 2024	Haushaltsansatz		Planungsdaten		
				2025	2026	2027	2028	2029
01	810	Privatrechtliche Leistungsentgelte	353.327	477.660	493.060	493.060	493.060	493.060
02	811	Öffentlich-rechtliche Leistungsentgelte	10.618.483	11.253.671	11.167.596	11.167.596	11.167.596	11.167.596
03	812	Kostenersatzleistungen und -erstattungen	739.970	442.005	573.315	558.015	557.715	557.415
04	814	Einzahlungen aus Steuern und steuerähnlichen Erträgen einschließlich Erträgen aus gesetzlichen Umlagen	22.715.239	23.727.000	25.487.000	26.627.000	27.647.000	28.442.000
05	815	Einzahlungen aus Transferleistungen	606.596	625.000	645.000	666.000	690.000	710.000
06	816	Zuweisungen und Zuschüsse für laufende Zwecke und allgemeine Umlagen	16.356.659	16.760.502	17.535.045	16.490.275	15.908.770	16.846.902
07	817	Zinsen und sonstige Finanzeinzahlungen	540.821	544.250	543.450	540.290	537.130	535.830
08	813, 828	Sonstige ordentliche Einzahlungen und sonstige außerordentliche Einzahlungen, die sich nicht aus Investitionstätigkeit ergeben	905.435	546.044	544.294	544.294	544.294	544.294
09		Summe der Einzahlungen aus laufender Verwaltungstätigkeit (Nrn. 1 bis 8)	52.836.530	54.376.132	56.988.760	57.086.530	57.545.565	59.297.097
10	830	Personalauszahlungen	-15.326.303	-16.663.200	-17.334.800	-17.568.605	-17.842.626	-18.080.400
11	831	Versorgungsauszahlungen	-1.753.357	-1.871.000	-2.070.470	-2.122.213	-2.178.211	-2.228.130
12	832	Auszahlungen für Sach- und Dienstleistungen	-8.933.457	-9.963.294	-10.109.348	-8.665.576	-8.684.103	-8.733.258
13	833	Auszahlungen für Transferleistungen	-4.050	-4.167	-4.167	-4.167	-4.167	-4.167
14	834	Auszahlungen für Zuweisungen und Zuschüsse für laufende Zwecke sowie besondere Finanzauszahlungen	-3.167.411	-3.253.419	-3.376.293	-3.334.413	-3.322.590	-3.304.710
15	835	Auszahlungen f. Steuern einschl. Auszahlungen aus gesetzl. Umlageverpflichtungen	-16.752.520	-17.517.412	-19.285.025	-19.512.000	-20.097.000	-21.147.000
16	836	Zinsen und ähnliche Auszahlungen	-1.643.290	-1.930.260	-2.070.030	-2.209.800	-2.279.590	-2.279.330
17	837, 848	Sonstige ordentliche Auszahlungen und sonstige außerordentliche Auszahlungen, die sich nicht aus Investitionstätigkeit ergeben	-781.165	-152.905	-106.305	-106.305	-106.305	-106.305
18		Summe der Auszahlungen aus laufender Verwaltungstätigkeit (Nrn. 10 bis 17)	-48.361.554	-51.355.657	-54.356.438	-53.523.079	-54.514.592	-55.883.300
19		Zahlungsmittelüberschuss oder Zahlungsmittelbedarf aus laufender Verwaltungstätigkeit (Saldo aus Nrn. 9 und 18)	4.474.976	3.020.475	2.632.322	3.563.451	3.030.973	3.413.797
20	820	Einzahlungen aus Investitionszuweisungen und -zuschüssen sowie aus Investitionsbeiträgen;	2.049.125	8.540.927	6.644.943	3.659.925	891.275	638.775
		davon zweckgebundene Einzahlungen für die ordentliche Tilgung von Investitionskrediten	53.469	53.475	53.475	53.475	53.475	53.475
21	822	Einzahlungen aus Abgängen von Vermögensgegenständen des Sachanlagevermögens und des immateriellen Anlagevermögens	62.314	100.000	100.000	100.000	100.000	100.000
22	823	Einzahlungen aus Abgängen von Vermögensgegenständen des Finanzanlagevermögens	107.825	137.885	177.885	177.885	177.885	127.885
23		Summe der Einzahlungen aus Investitionstätigkeit (Nrn. 20 bis 22)	2.219.264	8.778.812	6.922.828	3.937.810	1.169.160	866.660
24	841	Auszahlungen für den Erwerb von Grundstücken und Gebäuden	-214.065	-691.000	-2.715.000	-550.000	-550.000	-550.000
25	842	Auszahlungen für Baumaßnahmen	-5.553.155	-13.676.000	-7.233.000	-4.785.000	-1.975.000	-1.725.000

Haushaltsplan Stadt Schwalmstadt

Finanzhaushalt 2026

Stadt Schwalmstadt



				Haushaltsansatz		Planungsdaten		
Nr.	Konten	Bezeichnung	Vorläufiges Ergebnis des Jahresabschlusses 2024	2025	2026	2027	2028	2029
26	840, 843	Auszahlungen für Investitionen in das sonstige Sachanlagevermögen und immaterielle Anlagevermögen	-1.142.264	-1.840.900	-1.980.250	-1.733.750	-1.680.750	-857.750
27	844	Auszahlungen für Investitionen in das Finanzanlagevermögen	-63.607	-48.053	-71.192	-47.831	-46.970	-46.150
28		Summe der Auszahlungen aus Investitionstätigkeit (Nrn. 24 bis 27)	-6.973.091	-16.255.953	-11.999.442	-7.116.581	-4.252.720	-3.178.900
29		Zahlungsmittelüberschuss oder Zahlungsmittelbedarf aus Investitionstätigkeit (Saldo aus Nrn. 23 und 28)	-4.753.827	-7.477.141	-5.076.614	-3.178.771	-3.083.560	-2.312.240
30		Zahlungsmittelüberschuss oder Zahlungsmittelbedarf (Summe aus Nrn. 19 und 29)	-278.851	-4.456.666	-2.444.292	384.680	-52.587	1.101.557
31	826	Einzahlungen aus der Aufnahme von Krediten und wirtschaftlich vergleichbaren Vorgängen für Investitionen	2.680.000	7.530.616	5.130.089	3.232.246	3.137.035	2.365.715
32	846	Auszahlungen für die Tilgung von Krediten und wirtschaftlich vergleichbaren Vorgängen für Investitionen sowie an das Sondervermögen Hessenkasse;	-4.898.790	-4.978.708	-5.145.008	-4.409.388	-4.246.588	-4.016.188
		davon Auszahlungen für die ordentliche Tilgung von Investitionskrediten	-4.421.670	-4.501.588	-4.541.588	-4.231.588	-4.246.588	-4.016.188
33		Zahlungsmittelüberschuss oder Zahlungsmittelbedarf aus Finanzierungstätigkeit (Saldo aus Nrn. 31 und 32)	-2.218.790	2.551.908	-14.919	-1.177.142	-1.109.553	-1.650.473
34		Änderung des Zahlungsmittelbestandes zum Ende des Haushaltsjahres (Summe aus Nrn. 30 und 33)	-2.497.641	-1.904.758	-2.459.211	-792.462	-1.162.140	-548.916
35		Haushaltsunwirksame Einzahlungen (u.a. fremde Finanzmittel, Rückzahlung von angelegten Kassenmitteln, Aufnahme von Liquiditätskrediten)	3.678.713	---	---	---	---	---
36		Haushaltsunwirksame Auszahlungen (u.a. fremde Finanzmittel, Anlegung von Kassenmitteln, Rückzahlung von Liquiditätskrediten)	-3.393.149	---	---	---	---	---
37		Zahlungsmittelüberschuss/ Zahlungsmittelbedarf aus haushaltsunwirksamen Zahlungsvorgängen (Saldo aus Nrn. Nr. 35 und Nr. 36)	285.564	---	---	---	---	---
38		Gepl. Anfangsbestand/ Bestand an Zahlungsmitteln zu Beginn d. Haushaltsjahres	11.328.441	9.543.480	7.638.722	5.179.511	4.387.049	3.224.909
39		Geplante Veränderung des Bestandes/ Veränderung des Bestandes an Zahlungsmitteln (Nr. 34 und 37)	-2.212.077	-1.904.758	-2.459.211	-792.462	-1.162.140	-548.916
40		Geplanter Endbestand an Zahlungsmitteln/ Bestand an Zahlungsmitteln am Ende des Haushaltsjahres (Summe aus den Summen Nrn. 38 und 39)	9.116.364	7.638.722	5.179.511	4.387.049	3.224.909	2.675.993
		Nachrichtlich (§3 Abs. 3 GemHVO):						
		In den Einzahlungen aus Nr. 31 enthaltener Teilbetrag für Umschuldungen						
		In den Auszahlungen aus Nr. 32 enthaltener Teilbetrag für Umschuldungen						
		Zu Nr. 40: Nach §106 Abs. 1 S. 2 HGO vorzuhaltender Bestand an flüssigen Mitteln ohne Liquiditätskredite	-975.448	---	---	---	---	---

Stadt Schwalmstadt

Teilhaushalte 2026

- Teilergebnishaushalte
- Teilfinanzhaushalte
- Investitionen

Haushaltsplan Stadt Schwalmstadt

Teilergebnishaushalt Produkt 0100 Gemeindeorgane

Stadt Schwalmstadt



		Bezeichnung	Haushaltsansatz		Vorläufiges Ergebnis des Jahresabschlusses 2024
Nr.	Konten		2026	2025	
		Ordentliche Erträge			
01	50	Privatrechtliche Leistungsentgelte			
02	51	Öffentlich-rechtliche Leistungsentgelte			
03	548-549	Kostenersatzleistungen und -erstattungen			
04	52	Bestandsveränderungen und aktivierte Eigenleistungen			
05	55	Steuern und steuerähnliche Erträge einschl. Erträge aus gesetzlichen Umlagen			
06	547	Erträge aus Transferleistungen			
07	540-543	Erträge aus Zuweisungen und Zuschüssen für lfd. Zwecke und allgemeine Umlagen			
08	546	Erträge aus der Auflösung von Sonderposten aus Investitionszuweisungen, -zuschüssen und Investitionsbeiträgen			
09	53	Sonstige ordentliche Erträge	-655	-682	-624
10		Summe der ordentlichen Erträge (Nr. 1 bis 9)	-655	-682	-624
		Ordentliche Aufwendungen			
11	62, 63, 640-643, 647-649, 65	Personalaufwendungen	250.800	238.500	230.705
12	644-646	Versorgungsaufwendungen	221.027	274.302	239.383
13	60, 61, 67-69	Aufwendungen für Sach- und Dienstleistungen	126.680	126.680	143.383
14	66	Abschreibungen	101	101	
15	71	Aufwendungen für Zuweisungen und Zuschüsse sowie besondere Finanzaufwendungen	3.000	3.000	6.300
16	73	Steueraufwendungen einschl. Aufwendungen aus gesetzlichen Umlageverpflichtungen			
17	72	Transferaufwendungen			
18	70, 74, 76	Sonstige ordentliche Aufwendungen			
19		Summe der ordentlichen Aufwendungen (Nr. 11 bis 18)	601.608	642.583	619.771
20		Verwaltungsergebnis (Nr. 10 ./ Nr. 19)	600.953	641.901	619.147
21	56, 57	Finanzerträge			
22	77	Finanzaufwendungen			
23		Finanzergebnis (Nr. 21 bis Nr. 22)			
24		Ordentliches Ergebnis (Verwaltungsergebnis und Finanzergebnis Nr. 20 und Nr. 23)	600.953	641.901	619.147
25	59	Außerordentliche Erträge			
26	79	Außerordentliche Aufwendungen			
27		Außerordentliches Ergebnis (Nr. 25 ./ Nr. 26)			
28		Jahresergebnis vor internen Leistungsbeziehungen (ordentliches Ergebnis und außerordentliches Ergebnis Nr. 24 und Nr. 27)	600.953	641.901	619.147
29		Erlöse der internen Leistungsbeziehungen			
30		Kosten der internen Leistungsbeziehungen	1.550	1.550	1.392
31		Ergebnis der internen Leistungsbeziehungen	1.550	1.550	1.392
32		Jahresergebnis nach internen Leistungsbeziehungen	602.503	643.451	620.539

Erläuterungen

Dieser Teilergebnishaushalt beinhaltet folgende wesentlichen Positionen in
 Nr. 09 : Eigenbeteiligung Wahlleistungen § 6a HBeihVO
 Nr. 13: Aufwandsentschädigungen für kommunale Mandatsträger 53.200 €
 Fraktionsmittel 5.000 €
 Aufwand für Repräsentationen (Ehrungen u. Empfänge, Beisetzungen) 12.240 €
 Verfügungsmittel Bürgermeister 1.620 €
 Verfügungsmittel Stadtverordnetenvorsteher 1.620 €
 Mittel für Ortsbeiräte 50.000 €

Deckungsvermerk nach § 20 und 21 GemHVO
Sachkonto 6869002 Kostenstelle 01001011-01001023

Haushaltsplan Stadt Schwalmstadt

Teilergebnishaushalt Produkt 0100 Gemeindeorgane

Stadt Schwalmstadt



Die Ansätze für Aufwendungen des Budgets für die Ortsbeiräte werden für übertragbar erklärt. Sie bleiben längstens bis zum Ende des zweiten auf die Veranschlagung folgenden Jahres verfügbar.
Zahlungswirksame Aufwendungen des Budgets werden zu Gunsten von Investitionsauszahlungen des Budgets für einseitig deckungsfähig erklärt.

Haushaltsplan Stadt Schwalmstadt

Teilfinanzhaushalt Produkt 0100 Gemeindeorgane

Stadt Schwalmstadt



		Haushaltsansatz		
Nr.	Bezeichnung	2026	2025	Ergebnis des Jahresabschlusses 2024
	Einzahlungen aus Investitionstätigkeit			
20	+ Einz. aus Investitionszuweis. und -zuschüssen sowie aus Investitionsbeiträgen			
21	+ Einz. aus Abgängen von Vermögensgegenständen des Sachanlagevermögens und des immateriellen Anlagevermögens			
22	+ Einz. aus Abgängen von Vermögensgegenständen des Finanzanlagevermögens			
	Einzahlungen aus Finanzierungstätigkeit			
31	+ Einz. aus der Aufnahme v. Krediten und wirtschaftlich vergleichbaren Vorgängen für Investitionen			
	Summe			
	Auszahlungen aus Investitionstätigkeit			
24	- Ausz. für den Erwerb von Grundstücken und Gebäuden			
25	- Ausz. für Baumaßnahmen			
26	- Ausz. für Investitionen in das sonstige Sachanlagevermögen und immaterielle Anlagevermögen davon: Ausz. aus gewährten Investitionszuweisungen und -zuschüssen			
27	- Ausz. für Investitionen in das Finanzanlagevermögen			
	Auszahlungen aus Finanzierungstätigkeit			
32	- Ausz. für die Tilgung von Krediten und wirtschaftlich vergleichbaren Vorgängen für Investitionen			
	Summe			
	Saldo (Einzahlungen ./ Auszahlungen)			

Haushaltsplan Stadt Schwalmstadt

Teilergebnishaushalt Produkt 0110 Hauptverwaltung

Stadt Schwalmstadt



		Bezeichnung	Haushaltsansatz		Vorläufiges Ergebnis des Jahresabschlusses 2024
Nr.	Konten		2026	2025	
		Ordentliche Erträge			
01	50	Privatrechtliche Leistungsentgelte			
02	51	Öffentlich-rechtliche Leistungsentgelte			
03	548-549	Kostenersatzleistungen und -erstattungen	-9.000	-9.000	-30.844
04	52	Bestandsveränderungen und aktivierte Eigenleistungen			
05	55	Steuern und steuerähnliche Erträge einschl. Erträge aus gesetzlichen Umlagen			
06	547	Erträge aus Transferleistungen			
07	540-543	Erträge aus Zuweisungen und Zuschüssen für lfd. Zwecke und allgemeine Umlagen			
08	546	Erträge aus der Auflösung von Sonderposten aus Investitionszuweisungen, -zuschüssen und Investitionsbeiträgen			
09	53	Sonstige ordentliche Erträge	-1.087	-958	-881
10		Summe der ordentlichen Erträge (Nr. 1 bis 9)	-10.087	-9.958	-31.725
		Ordentliche Aufwendungen			
11	62, 63, 640-643, 647-649, 65	Personalaufwendungen	496.875	430.050	453.941
12	644-646	Versorgungsaufwendungen	286.995	413.499	254.189
13	60, 61, 67-69	Aufwendungen für Sach- und Dienstleistungen	114.175	115.995	106.779
14	66	Abschreibungen	87	87	
15	71	Aufwendungen für Zuweisungen und Zuschüsse sowie besondere Finanzaufwendungen			
16	73	Steueraufwendungen einschl. Aufwendungen aus gesetzlichen Umlageverpflichtungen			
17	72	Transferaufwendungen			
18	70, 74, 76	Sonstige ordentliche Aufwendungen			
19		Summe der ordentlichen Aufwendungen (Nr. 11 bis 18)	898.132	959.631	814.909
20		Verwaltungsergebnis (Nr. 10 ./ Nr. 19)	888.045	949.673	783.184
21	56, 57	Finanzerträge			
22	77	Finanzaufwendungen			
23		Finanzergebnis (Nr. 21 bis Nr. 22)			
24		Ordentliches Ergebnis (Verwaltungsergebnis und Finanzergebnis Nr. 20 und Nr. 23)	888.045	949.673	783.184
25	59	Außerordentliche Erträge			
26	79	Außerordentliche Aufwendungen			
27		Außerordentliches Ergebnis (Nr. 25 ./ Nr. 26)			
28		Jahresergebnis vor internen Leistungsbeziehungen (ordentliches Ergebnis und außerordentliches Ergebnis Nr. 24 und Nr. 27)	888.045	949.673	783.184
29		Erlöse der internen Leistungsbeziehungen			
30		Kosten der internen Leistungsbeziehungen	250	250	288
31		Ergebnis der internen Leistungsbeziehungen	250	250	288
32		Jahresergebnis nach internen Leistungsbeziehungen	888.295	949.923	783.472

Erläuterungen

Dieser Teilergebnishaushalt beinhaltet folgende wesentliche Positionen in
 Nr. 03: Erstattung Abr. LOGA Gem. Willingshausen -9.000 €
 Nr. 13: Fortschreibung Liegenschaftsprogramm 8.100 €
 Wartungskosten Liegenschaftsprogramm 6.500 €
 Versicherungsbeiträge 52.000 €
 Beitrag an Hess. Städte- u. Gemeindebund 20.000 €
 Beitrag Ausbildungsverb. Schwalm-Eder 7.000 €
 Beitrag an Hess. Städtetag 11.500 €

Haushaltsplan Stadt Schwalmstadt

Teilfinanzhaushalt Produkt 0110 Hauptverwaltung

Stadt Schwalmstadt



		Haushaltsansatz		
Nr.	Bezeichnung	2026	2025	Ergebnis des Jahresabschlusses 2024
	Einzahlungen aus Investitionstätigkeit			
20	+ Einz. aus Investitionszuweis. und -zuschüssen sowie aus Investitionsbeiträgen			
21	+ Einz. aus Abgängen von Vermögensgegenständen des Sachanlagevermögens und des immateriellen Anlagevermögens			
22	+ Einz. aus Abgängen von Vermögensgegenständen des Finanzanlagevermögens			
	Einzahlungen aus Finanzierungstätigkeit			
31	+ Einz. aus der Aufnahme v. Krediten und wirtschaftlich vergleichbaren Vorgängen für Investitionen			
	Summe			
	Auszahlungen aus Investitionstätigkeit			
24	- Ausz. für den Erwerb von Grundstücken und Gebäuden			
25	- Ausz. für Baumaßnahmen			
26	- Ausz. für Investitionen in das sonstige Sachanlagevermögen und immaterielle Anlagevermögen davon: Ausz. aus gewährten Investitionszuweisungen und -zuschüssen			
27	- Ausz. für Investitionen in das Finanzanlagevermögen			
	Auszahlungen aus Finanzierungstätigkeit			
32	- Ausz. für die Tilgung von Krediten und wirtschaftlich vergleichbaren Vorgängen für Investitionen			
	Summe			
	Saldo (Einzahlungen ./ Auszahlungen)			

Haushaltsplan Stadt Schwalmstadt

Teilergebnishaushalt Produkt 0120 Finanzverwaltung

Stadt Schwalmstadt



		Bezeichnung	Haushaltsansatz		Vorläufiges Ergebnis des Jahresabschlusses 2024
Nr.	Konten		2026	2025	
		Ordentliche Erträge			
01	50	Privatrechtliche Leistungsentgelte			
02	51	Öffentlich-rechtliche Leistungsentgelte	-40.200	-35.200	-45.747
03	548-549	Kostenersatzleistungen und -erstattungen	-51.000	-48.000	-51.089
04	52	Bestandsveränderungen und aktivierte Eigenleistungen			
05	55	Steuern und steuerähnliche Erträge einschl. Erträge aus gesetzlichen Umlagen			
06	547	Erträge aus Transferleistungen			
07	540-543	Erträge aus Zuweisungen und Zuschüssen für lfd. Zwecke und allgemeine Umlagen			
08	546	Erträge aus der Auflösung von Sonderposten aus Investitionszuweisungen, -zuschüssen und Investitionsbeiträgen	-880	-880	
09	53	Sonstige ordentliche Erträge	-2.351	-2.589	-2.366
10		Summe der ordentlichen Erträge (Nr. 1 bis 9)	-94.431	-86.669	-99.203
		Ordentliche Aufwendungen			
11	62, 63, 640-643, 647-649, 65	Personalaufwendungen	840.152	862.571	800.851
12	644-646	Versorgungsaufwendungen	299.816	514.503	356.245
13	60, 61, 67-69	Aufwendungen für Sach- und Dienstleistungen	33.246	32.745	23.546
14	66	Abschreibungen	4.136	2.392	
15	71	Aufwendungen für Zuweisungen und Zuschüsse sowie besondere Finanzaufwendungen			
16	73	Steueraufwendungen einschl. Aufwendungen aus gesetzlichen Umlageverpflichtungen			
17	72	Transferaufwendungen			
18	70, 74, 76	Sonstige ordentliche Aufwendungen			
19		Summe der ordentlichen Aufwendungen (Nr. 11 bis 18)	1.177.350	1.412.211	1.180.642
20		Verwaltungsergebnis (Nr. 10 ./ Nr. 19)	1.082.919	1.325.542	1.081.439
21	56, 57	Finanzerträge	-47.000	-42.000	-78.369
22	77	Finanzaufwendungen			
23		Finanzergebnis (Nr. 21 bis Nr. 22)	-47.000	-42.000	-78.369
24		Ordentliches Ergebnis (Verwaltungsergebnis und Finanzergebnis Nr. 20 und Nr. 23)	1.035.919	1.283.542	1.003.070
25	59	Außerordentliche Erträge			-2.326
26	79	Außerordentliche Aufwendungen			1
27		Außerordentliches Ergebnis (Nr. 25 ./ Nr. 26)			-2.325
28		Jahresergebnis vor internen Leistungsbeziehungen (ordentliches Ergebnis und außerordentliches Ergebnis Nr. 24 und Nr. 27)	1.035.919	1.283.542	1.000.745
29		Erlöse der internen Leistungsbeziehungen			
30		Kosten der internen Leistungsbeziehungen			104
31		Ergebnis der internen Leistungsbeziehungen			104
32		Jahresergebnis nach internen Leistungsbeziehungen	1.035.919	1.283.542	1.000.849

Erläuterungen

Dieser Teilergebnishaushalt beinhaltet folgende wesentliche Positionen in
 Nr. 02: Pfändungsgebühren
 Nr. 03: Kostenerstattung Gemeinde Schrecksbach für Gemeinschaftskasse
 Nr. 13: Kontoführungsgebühren 9.000 €
 Aufwand für Kassenprüfungen u.a. 9.000 €
 Rückstellung für Prüfung Jahresabschluss 2026 (nicht zahlungswirksam) 9.000 €
 Nr. 21: Säumniszuschläge, Mahngebühren, Verzinsung von Steuernachforderungen und -erstattungen

Haushaltsplan Stadt Schwalmstadt

Teilfinanzhaushalt Produkt 0120 Finanzverwaltung

Stadt Schwalmstadt



		Haushaltsansatz		
Nr.	Bezeichnung	2026	2025	Ergebnis des Jahresabschlusses 2024
	Einzahlungen aus Investitionstätigkeit			
20	+ Einz. aus Investitionszuweis. und -zuschüssen sowie aus Investitionsbeiträgen			
21	+ Einz. aus Abgängen von Vermögensgegenständen des Sachanlagevermögens und des immateriellen Anlagevermögens			
22	+ Einz. aus Abgängen von Vermögensgegenständen des Finanzanlagevermögens			
	Einzahlungen aus Finanzierungstätigkeit			
31	+ Einz. aus der Aufnahme v. Krediten und wirtschaftlich vergleichbaren Vorgängen für Investitionen			
	Summe			
	Auszahlungen aus Investitionstätigkeit			
24	- Ausz. für den Erwerb von Grundstücken und Gebäuden			
25	- Ausz. für Baumaßnahmen			
26	- Ausz. für Investitionen in das sonstige Sachanlagevermögen und immaterielle Anlagevermögen davon: Ausz. aus gewährten Investitionszuweisungen und -zuschüssen			
27	- Ausz. für Investitionen in das Finanzanlagevermögen			
	Auszahlungen aus Finanzierungstätigkeit			
32	- Ausz. für die Tilgung von Krediten und wirtschaftlich vergleichbaren Vorgängen für Investitionen			
	Summe			
	Saldo (Einzahlungen ./ Auszahlungen)			

Haushaltsplan Stadt Schwalmstadt

Teilergebnishaushalt Produkt 0130 Zentrale Dienste und Verwaltungseinrichtungen

Stadt Schwalmstadt



		Bezeichnung	Haushaltsansatz		Vorläufiges Ergebnis des Jahresabschlusses 2024
Nr.	Konten		2026	2025	
		Ordentliche Erträge			
01	50	Privatrechtliche Leistungsentgelte	-2.090	-2.090	-2.084
02	51	Öffentlich-rechtliche Leistungsentgelte			
03	548-549	Kostenersatzleistungen und -erstattungen	-12.010	-1.450	-6.618
04	52	Bestandsveränderungen und aktivierte Eigenleistungen			-20.171
05	55	Steuern und steuerähnliche Erträge einschl. Erträge aus gesetzlichen Umlagen			
06	547	Erträge aus Transferleistungen			
07	540-543	Erträge aus Zuweisungen und Zuschüssen für lfd. Zwecke und allgemeine Umlagen			96
08	546	Erträge aus der Auflösung von Sonderposten aus Investitionszuweisungen, -zuschüssen und Investitionsbeiträgen	-56.336	-58.006	
09	53	Sonstige ordentliche Erträge	-2.000	-2.000	-3.566
10		Summe der ordentlichen Erträge (Nr. 1 bis 9)	-72.436	-63.546	-32.343
		Ordentliche Aufwendungen			
11	62, 63, 640-643, 647-649, 65	Personalaufwendungen	3.156.600	3.061.900	2.661.852
12	644-646	Versorgungsaufwendungen	338.500	313.250	270.779
13	60, 61, 67-69	Aufwendungen für Sach- und Dienstleistungen	1.091.382	933.692	855.187
14	66	Abschreibungen	185.662	204.631	1.693
15	71	Aufwendungen für Zuweisungen und Zuschüsse sowie besondere Finanzaufwendungen	28.000	27.000	27.914
16	73	Steueraufwendungen einschl. Aufwendungen aus gesetzlichen Umlageverpflichtungen			
17	72	Transferaufwendungen			
18	70, 74, 76	Sonstige ordentliche Aufwendungen	5.700	5.700	5.389
19		Summe der ordentlichen Aufwendungen (Nr. 11 bis 18)	4.805.844	4.546.173	3.822.813
20		Verwaltungsergebnis (Nr. 10 ./ Nr. 19)	4.733.408	4.482.627	3.790.470
21	56, 57	Finanzerträge			-2
22	77	Finanzaufwendungen			
23		Finanzergebnis (Nr. 21 bis Nr. 22)			-2
24		Ordentliches Ergebnis (Verwaltungsergebnis und Finanzergebnis Nr. 20 und Nr. 23)	4.733.408	4.482.627	3.790.468
25	59	Außerordentliche Erträge			-4.173
26	79	Außerordentliche Aufwendungen			7.537
27		Außerordentliches Ergebnis (Nr. 25 ./ Nr. 26)			3.364
28		Jahresergebnis vor internen Leistungsbeziehungen (ordentliches Ergebnis und außerordentliches Ergebnis Nr. 24 und Nr. 27)	4.733.408	4.482.627	3.793.832
29		Erlöse der internen Leistungsbeziehungen	-1.119.090	-1.119.090	-1.332.956
30		Kosten der internen Leistungsbeziehungen	179.400	179.400	202.757
31		Ergebnis der internen Leistungsbeziehungen	-939.690	-939.690	-1.130.200
32		Jahresergebnis nach internen Leistungsbeziehungen	3.793.718	3.542.937	2.663.632

Erläuterungen

Dieser Teilergebnishaushalt beinhaltet folgende wesentliche Positionen in
 Nr. 13: ehemalige Sammelnachweise für Bürobedarf, Bücher/Zeitschriften, Porto- und Versandkosten, Reisekosten, Gerichts-/Anwaltskosten
 Benutzerentgelte ekom 21 = 165.000 €
 Unterhaltung Fuhrpark
 Leasing Büromöbel und Drucker 20.000 €

 Unterhaltung und Bewirtschaftung der Verwaltungsgebäude (u. a. Fassadeninstandsetzung Marktplatz 3 = 80.000 €; Planung Sanierung Gebäude Hundsgasse 1 -altes Bauamt- = 50.000 €; Renovierungsarbeiten Rathaus Treysa = 10.000 €)

Teilergebnishaushalt Produkt 0130 Zentrale Dienste und Verwaltungseinrichtungen



Stadt Schwalmstadt

Unterhaltung, Bewirtschaftung und Betrieb Bauhof (u. a. Dachreparatur 6.000 €; Miete Arbeitskleidung 28.000 €, Zaunanlage/Schiebetor elektrisch = 16.000 €)

Inanspruchnahme von Rechten und Diensten im Bereich Datenschutz 4.500 €

Wartung und Unterhaltung Netzwerk 25.000 €

Wartungskosten Regisafe 26.500 € (inkl. Erweiterung)

Schulungen Regisafe 6.500 €

Wartungskosten Brandmeldeanlagen 7.500 €

Cyberversicherung 19.550 €

MS365 Lizenzen 24.000 €

Kfz-Versicherungsbeiträge 33.900 €

Sonstige Versicherungen 28.250 €

Nr. 15: Arbeitssicherheit

Nr. 18: Kfz Steuern Fuhrpark

Nr. 29: Erlöse aus der Internen Leistungsverrechnung (Die Personal- und Versorgungsaufwendungen für die u. a. Produkte wurden nur noch beim Bauhof veranschlagt. Daher erfolgt aus den Produkten 0810, 0812, 1130, 1230, 1240, 1250, 1300, 1320, 1331 und 1513 die interne Leistungsverrechnung.)

Haushaltsplan Stadt Schwalmstadt

Teilfinanzhaushalt Produkt 0130 Zentrale Dienste und Verwaltungseinrichtungen

Stadt Schwalmstadt



		Haushaltsansatz		
Nr.	Bezeichnung	2026	2025	Ergebnis des Jahresabschlusses 2024
	Einzahlungen aus Investitionstätigkeit			
20	+ Einz. aus Investitionszuweis. und -zuschüssen sowie aus Investitionsbeiträgen			
21	+ Einz. aus Abgängen von Vermögensgegenständen des Sachanlagevermögens und des immateriellen Anlagevermögens			1.769
22	+ Einz. aus Abgängen von Vermögensgegenständen des Finanzanlagevermögens			
	Einzahlungen aus Finanzierungstätigkeit			
31	+ Einz. aus der Aufnahme v. Krediten und wirtschaftlich vergleichbaren Vorgängen für Investitionen			
	Summe			1.769
	Auszahlungen aus Investitionstätigkeit			
24	- Ausz. für den Erwerb von Grundstücken und Gebäuden			-79.174
25	- Ausz. für Baumaßnahmen	-200.000		
26	- Ausz. für Investitionen in das sonstige Sachanlagevermögen und immaterielle Anlagevermögen davon: Ausz. aus gewährten Investitionszuweisungen und -zuschüssen	-553.000	-519.000	-92.705
27	- Ausz. für Investitionen in das Finanzanlagevermögen	-34.500	-32.000	-29.693
	Auszahlungen aus Finanzierungstätigkeit			
32	- Ausz. für die Tilgung von Krediten und wirtschaftlich vergleichbaren Vorgängen für Investitionen			
	Summe	-787.500	-551.000	-201.572
	Saldo (Einzahlungen ./ Auszahlungen)	-787.500	-551.000	-199.803

Haushaltsplan Stadt Schwalmstadt

Investitionen Produkt 0130 Zentrale Dienste und Verwaltungseinrichtungen

Stadt Schwalmstadt



Nr. Bezeichnung	Ansatz 2025	Ansatz 2026	Finanzplan 2027	Finanzplan 2028	Finanzplan 2029	VE 2027 VE 2028	VE 2029 VE 2030	VE ab 2031
I-0130-001 Zugang Ausstattung (gesamte Verwaltung)	-14.000,00	-40.000,00	-10.000,00	-10.000,00	-10.000,00			
I-0130-003 Hard- und Software für die gesamte Verwaltung	-50.000,00	-130.000,00	-50.000,00	-50.000,00	-50.000,00			
I-0130-004 Zugänge BGA (EDV-Abteilung)	-2.000,00	-2.000,00	-2.000,00	-2.000,00	-2.000,00			
I-0130-005 Zugänge Fuhrpark	-376.000,00	-221.000,00	-434.000,00	-105.000,00	-230.000,00			
I-0130-006 Zugänge Bauhof	-47.000,00	-60.000,00	-17.000,00	-20.000,00	-51.000,00			
I-0130-015 Versorgungsrücklage	-32.000,00	-34.500,00	-35.500,00	-36.500,00	-37.500,00			
I-0130-023 Digitalisierung Kommunen	-30.000,00	-100.000,00	-30.000,00	-30.000,00	-30.000,00			
I-0130-025 Bauhof - Fahrzeugunterstand		-170.000,00						
I-0130-026 Werkstatthalle Bauhof		-30.000,00						

Erläuterungen

Zugang Ausstattung (gesamte Verwaltung)

I-0130-001

u. a. Möbel Rathaus Ziegenhain

Hard- und Software für die gesamte Verwaltung

I-0130-003

Hard- und Software allgemein 50.000 € (u. a. PC's Admins 8.000 €; Anschaffung Arbeitsplatz PC's wg. Update Office 10.000 €)

Office Lizenzen sowie Exchange UCAL Lizenzen 80.000 €

Zugänge Fuhrpark

I-0130-005

Pritsche neu 52.000 €

Kastenwagen CO2 neutral gebraucht 35.000 €

Pritsche Kipper neu 68.000 €

Streuer ISEKI neu 22.000 €

Transportanhänger neu 6.500 €

Ladungssicherung/Regalsystem 4.000 €

Separatorschaufel 33.000 €

Zugänge Bauhof

I-0130-006

Arbeitsgeräte Werkstatt

Laubcontainer

Formatkreissäge Schreinerei

Hebebühne Nutzfahrzeuge

Nachtdepotcontainer

Gefahrstoffcontainer

Digitalisierung Kommunen

I-0130-023

u. a. Erweiterung Regisafe

Werkstatthalle Bauhof

I-1130-026

2026 = Planung

Haushaltsplan Stadt Schwalmstadt

Teilergebnishaushalt Produkt 0140 Durchführung von Bildungsmaßnahmen

Stadt Schwalmstadt



		Bezeichnung	Haushaltsansatz		Vorläufiges Ergebnis des Jahresabschlusses 2024
Nr.	Konten		2026	2025	
		Ordentliche Erträge			
01	50	Privatrechtliche Leistungsentgelte			
02	51	Öffentlich-rechtliche Leistungsentgelte			
03	548-549	Kostenersatzleistungen und -erstattungen			
04	52	Bestandsveränderungen und aktivierte Eigenleistungen			
05	55	Steuern und steuerähnliche Erträge einschl. Erträge aus gesetzlichen Umlagen			
06	547	Erträge aus Transferleistungen			
07	540-543	Erträge aus Zuweisungen und Zuschüssen für lfd. Zwecke und allgemeine Umlagen			
08	546	Erträge aus der Auflösung von Sonderposten aus Investitionszuweisungen, -zuschüssen und Investitionsbeiträgen			
09	53	Sonstige ordentliche Erträge			
10		Summe der ordentlichen Erträge (Nr. 1 bis 9)			
		Ordentliche Aufwendungen			
11	62, 63, 640-643, 647-649, 65	Personalaufwendungen	176.900	186.450	183.275
12	644-646	Versorgungsaufwendungen	7.350	7.300	7.279
13	60, 61, 67-69	Aufwendungen für Sach- und Dienstleistungen	25.900	26.000	29.032
14	66	Abschreibungen			
15	71	Aufwendungen für Zuweisungen und Zuschüsse sowie besondere Finanzaufwendungen			
16	73	Steueraufwendungen einschl. Aufwendungen aus gesetzlichen Umlageverpflichtungen			
17	72	Transferaufwendungen			
18	70, 74, 76	Sonstige ordentliche Aufwendungen			
19		Summe der ordentlichen Aufwendungen (Nr. 11 bis 18)	210.150	219.750	219.587
20		Verwaltungsergebnis (Nr. 10 ./ Nr. 19)	210.150	219.750	219.587
21	56, 57	Finanzerträge			
22	77	Finanzaufwendungen			
23		Finanzergebnis (Nr. 21 bis Nr. 22)			
24		Ordentliches Ergebnis (Verwaltungsergebnis und Finanzergebnis Nr. 20 und Nr. 23)	210.150	219.750	219.587
25	59	Außerordentliche Erträge			
26	79	Außerordentliche Aufwendungen			
27		Außerordentliches Ergebnis (Nr. 25 ./ Nr. 26)			
28		Jahresergebnis vor internen Leistungsbeziehungen (ordentliches Ergebnis und außerordentliches Ergebnis Nr. 24 und Nr. 27)	210.150	219.750	219.587
29		Erlöse der internen Leistungsbeziehungen			
30		Kosten der internen Leistungsbeziehungen	4.000	4.000	14.144
31		Ergebnis der internen Leistungsbeziehungen	4.000	4.000	14.144
32		Jahresergebnis nach internen Leistungsbeziehungen	214.150	223.750	233.731

Erläuterungen

Dieser Teilergebnishaushalt beinhaltet folgende wesentliche Positionen in
Nr. 13: Aufwendungen im Zusammenhang mit Fort- und Weiterbildung (Kosten der Teilnahme von Bediensteten an Lehrgängen, Kursen und Vorträgen zur Fortbildung, Honorare und Sachkosten einzelner Lehrgänge u. a. auch Fahrtkosten)

Haushaltsplan Stadt Schwalmstadt

Teilfinanzhaushalt Produkt 0140 Durchführung von Bildungsmaßnahmen

Stadt Schwalmstadt



		Haushaltsansatz		
Nr.	Bezeichnung	2026	2025	Ergebnis des Jahresabschlusses 2024
	Einzahlungen aus Investitionstätigkeit			
20	+ Einz. aus Investitionszuweis. und -zuschüssen sowie aus Investitionsbeiträgen			
21	+ Einz. aus Abgängen von Vermögensgegenständen des Sachanlagevermögens und des immateriellen Anlagevermögens			
22	+ Einz. aus Abgängen von Vermögensgegenständen des Finanzanlagevermögens			
	Einzahlungen aus Finanzierungstätigkeit			
31	+ Einz. aus der Aufnahme v. Krediten und wirtschaftlich vergleichbaren Vorgängen für Investitionen			
	Summe			
	Auszahlungen aus Investitionstätigkeit			
24	- Ausz. für den Erwerb von Grundstücken und Gebäuden			
25	- Ausz. für Baumaßnahmen			
26	- Ausz. für Investitionen in das sonstige Sachanlagevermögen und immaterielle Anlagevermögen davon: Ausz. aus gewährten Investitionszuweisungen und -zuschüssen			
27	- Ausz. für Investitionen in das Finanzanlagevermögen			
	Auszahlungen aus Finanzierungstätigkeit			
32	- Ausz. für die Tilgung von Krediten und wirtschaftlich vergleichbaren Vorgängen für Investitionen			
	Summe			
	Saldo (Einzahlungen ./ Auszahlungen)			

Haushaltsplan Stadt Schwalmstadt

Teilergebnishaushalt Produkt 0200 Statistik, Wahlen

Stadt Schwalmstadt



		Bezeichnung	Haushaltsansatz		Vorläufiges Ergebnis des Jahresabschlusses 2024
Nr.	Konten		2026	2025	
		Ordentliche Erträge			
01	50	Privatrechtliche Leistungsentgelte			
02	51	Öffentlich-rechtliche Leistungsentgelte			
03	548-549	Kostenersatzleistungen und -erstattungen	-15.000		-11.707
04	52	Bestandsveränderungen und aktivierte Eigenleistungen			
05	55	Steuern und steuerähnliche Erträge einschl. Erträge aus gesetzlichen Umlagen			
06	547	Erträge aus Transferleistungen			
07	540-543	Erträge aus Zuweisungen und Zuschüssen für lfd. Zwecke und allgemeine Umlagen			
08	546	Erträge aus der Auflösung von Sonderposten aus Investitionszuweisungen, -zuschüssen und Investitionsbeiträgen			
09	53	Sonstige ordentliche Erträge			
10		Summe der ordentlichen Erträge (Nr. 1 bis 9)	-15.000		-11.707
		Ordentliche Aufwendungen			
11	62, 63, 640-643, 647-649, 65	Personalaufwendungen	82.600	80.100	77.511
12	644-646	Versorgungsaufwendungen	4.000	3.950	3.905
13	60, 61, 67-69	Aufwendungen für Sach- und Dienstleistungen	62.500	20.200	13.346
14	66	Abschreibungen			
15	71	Aufwendungen für Zuweisungen und Zuschüsse sowie besondere Finanzaufwendungen			
16	73	Steueraufwendungen einschl. Aufwendungen aus gesetzlichen Umlageverpflichtungen			
17	72	Transferaufwendungen			
18	70, 74, 76	Sonstige ordentliche Aufwendungen			
19		Summe der ordentlichen Aufwendungen (Nr. 11 bis 18)	149.100	104.250	94.762
20		Verwaltungsergebnis (Nr. 10 ./ Nr. 19)	134.100	104.250	83.055
21	56, 57	Finanzerträge			
22	77	Finanzaufwendungen			
23		Finanzergebnis (Nr. 21 bis Nr. 22)			
24		Ordentliches Ergebnis (Verwaltungsergebnis und Finanzergebnis Nr. 20 und Nr. 23)	134.100	104.250	83.055
25	59	Außerordentliche Erträge			-12.502
26	79	Außerordentliche Aufwendungen			
27		Außerordentliches Ergebnis (Nr. 25 ./ Nr. 26)			-12.502
28		Jahresergebnis vor internen Leistungsbeziehungen (ordentliches Ergebnis und außerordentliches Ergebnis Nr. 24 und Nr. 27)	134.100	104.250	70.553
29		Erlöse der internen Leistungsbeziehungen			
30		Kosten der internen Leistungsbeziehungen			736
31		Ergebnis der internen Leistungsbeziehungen			736
32		Jahresergebnis nach internen Leistungsbeziehungen	134.100	104.250	71.289

Erläuterungen

Dieser Teilergebnishaushalt beinhaltet folgende wesentliche Positionen in
 Nr. 03: Kostenerstattung Bundestagswahl 2025
 Nr. 13: Aufwendungen im Zusammenhang mit Wahlen
 2026 = Kommunalwahl

Haushaltsplan Stadt Schwalmstadt

Teilfinanzhaushalt Produkt 0200 Statistik, Wahlen

Stadt Schwalmstadt



		Haushaltsansatz		
Nr.	Bezeichnung	2026	2025	Ergebnis des Jahresabschlusses 2024
	Einzahlungen aus Investitionstätigkeit			
20	+ Einz. aus Investitionszuweis. und -zuschüssen sowie aus Investitionsbeiträgen			
21	+ Einz. aus Abgängen von Vermögensgegenständen des Sachanlagevermögens und des immateriellen Anlagevermögens			
22	+ Einz. aus Abgängen von Vermögensgegenständen des Finanzanlagevermögens			
	Einzahlungen aus Finanzierungstätigkeit			
31	+ Einz. aus der Aufnahme v. Krediten und wirtschaftlich vergleichbaren Vorgängen für Investitionen			
	Summe			
	Auszahlungen aus Investitionstätigkeit			
24	- Ausz. für den Erwerb von Grundstücken und Gebäuden			
25	- Ausz. für Baumaßnahmen			
26	- Ausz. für Investitionen in das sonstige Sachanlagevermögen und immaterielle Anlagevermögen davon: Ausz. aus gewährten Investitionszuweisungen und -zuschüssen			
27	- Ausz. für Investitionen in das Finanzanlagevermögen			
	Auszahlungen aus Finanzierungstätigkeit			
32	- Ausz. für die Tilgung von Krediten und wirtschaftlich vergleichbaren Vorgängen für Investitionen			
	Summe			
	Saldo (Einzahlungen ./ Auszahlungen)			

Haushaltsplan Stadt Schwalmstadt

Teilergebnishaushalt Produkt 0210 Öffentliche Sicherheit und Ordnung

Stadt Schwalmstadt



			Haushaltsansatz		
Nr.	Konten	Bezeichnung	2026	2025	Vorläufiges Ergebnis des Jahresabschlusses 2024
		Ordentliche Erträge			
01	50	Privatrechtliche Leistungsentgelte	-500	-500	
02	51	Öffentlich-rechtliche Leistungsentgelte	-588.000	-563.000	-571.778
03	548-549	Kostenersatzleistungen und -erstattungen	-26.900	-27.000	-17.222
04	52	Bestandsveränderungen und aktivierte Eigenleistungen			
05	55	Steuern und steuerähnliche Erträge einschl. Erträge aus gesetzlichen Umlagen			
06	547	Erträge aus Transferleistungen			
07	540-543	Erträge aus Zuweisungen und Zuschüssen für lfd. Zwecke und allgemeine Umlagen	-71.363	-68.326	1
08	546	Erträge aus der Auflösung von Sonderposten aus Investitionszuweisungen, -zuschüssen und Investitionsbeiträgen			
09	53	Sonstige ordentliche Erträge	-690	-80.916	-620
10		Summe der ordentlichen Erträge (Nr. 1 bis 9)	-687.453	-739.742	-589.619
		Ordentliche Aufwendungen			
11	62, 63, 640-643, 647-649, 65	Personalaufwendungen	960.679	879.739	805.638
12	644-646	Versorgungsaufwendungen	219.934	285.351	200.942
13	60, 61, 67-69	Aufwendungen für Sach- und Dienstleistungen	205.159	203.102	239.852
14	66	Abschreibungen	3.277	4.963	
15	71	Aufwendungen für Zuweisungen und Zuschüsse sowie besondere Finanzaufwendungen	301.633	299.283	302.032
16	73	Steueraufwendungen einschl. Aufwendungen aus gesetzlichen Umlageverpflichtungen			
17	72	Transferaufwendungen			
18	70, 74, 76	Sonstige ordentliche Aufwendungen	350	350	378
19		Summe der ordentlichen Aufwendungen (Nr. 11 bis 18)	1.691.032	1.672.788	1.548.843
20		Verwaltungsergebnis (Nr. 10 ./ Nr. 19)	1.003.579	933.046	959.224
21	56, 57	Finanzerträge			
22	77	Finanzaufwendungen			
23		Finanzergebnis (Nr. 21 bis Nr. 22)			
24		Ordentliches Ergebnis (Verwaltungsergebnis und Finanzergebnis Nr. 20 und Nr. 23)	1.003.579	933.046	959.224
25	59	Außerordentliche Erträge			-1.760
26	79	Außerordentliche Aufwendungen			2.430
27		Außerordentliches Ergebnis (Nr. 25 ./ Nr. 26)			670
28		Jahresergebnis vor internen Leistungsbeziehungen (ordentliches Ergebnis und außerordentliches Ergebnis Nr. 24 und Nr. 27)	1.003.579	933.046	959.894
29		Erlöse der internen Leistungsbeziehungen			
30		Kosten der internen Leistungsbeziehungen	8.450	8.450	7.682
31		Ergebnis der internen Leistungsbeziehungen	8.450	8.450	7.682
32		Jahresergebnis nach internen Leistungsbeziehungen	1.012.029	941.496	967.576

Erläuterungen

Dieser Teilergebnishaushalt beinhaltet folgende wesentliche Positionen in
 Nr. 02: Gebühren Zulassungsstelle -350.000 €, sonstige Verwaltungsgebühren Bürgerbüro und Meldeamt, Erträge aus Bußgeldern und Verwarngeldern
 Nr. 03: u. a. Erstattung von Zwangsmieten (Obdachlosenunterbringung)
 Nr. 07: Zuschuss Gemeinwesenarbeit
 Nr. 09: Auflösung Pensions- und Beihilferückstellungen aufgrund Sterbefall
 Nr. 13: Obdachlosenunterbringung; Erstattung für Ausweise; Aufwand Zulassungsstelle = 52.017 €;
 Bewachung Streifengänge = 4.500 €; Streetworker = 4.500 €
 Nr. 15: Tierschutzkosten 29.000 €; Erstattung an Schwalm-Eder-Kreis für Zulassungsstelle 190.000 €; Gemeinwesenarbeit 79.300 € + 3.333 € EhaP+ Projekt

Haushaltsplan Stadt Schwalmstadt

Teilfinanzhaushalt Produkt 0210 Öffentliche Sicherheit und Ordnung

Stadt Schwalmstadt



		Haushaltsansatz		
Nr.	Bezeichnung	2026	2025	Ergebnis des Jahresabschlusses 2024
	Einzahlungen aus Investitionstätigkeit			
20	+ Einz. aus Investitionszuweis. und -zuschüssen sowie aus Investitionsbeiträgen			
21	+ Einz. aus Abgängen von Vermögensgegenständen des Sachanlagevermögens und des immateriellen Anlagevermögens			
22	+ Einz. aus Abgängen von Vermögensgegenständen des Finanzanlagevermögens			
	Einzahlungen aus Finanzierungstätigkeit			
31	+ Einz. aus der Aufnahme v. Krediten und wirtschaftlich vergleichbaren Vorgängen für Investitionen			
	Summe			
	Auszahlungen aus Investitionstätigkeit			
24	- Ausz. für den Erwerb von Grundstücken und Gebäuden			-9.910
25	- Ausz. für Baumaßnahmen			
26	- Ausz. für Investitionen in das sonstige Sachanlagevermögen und immaterielle Anlagevermögen davon: Ausz. aus gewährten Investitionszuweisungen und -zuschüssen	-9.000		
27	- Ausz. für Investitionen in das Finanzanlagevermögen			
	Auszahlungen aus Finanzierungstätigkeit			
32	- Ausz. für die Tilgung von Krediten und wirtschaftlich vergleichbaren Vorgängen für Investitionen			
	Summe	-9.000		-9.910
	Saldo (Einzahlungen ./ Auszahlungen)	-9.000		-9.910

Haushaltsplan Stadt Schwalmstadt

Investitionen Produkt 0210 Öffentliche Sicherheit und Ordnung

Stadt Schwalmstadt



Nr. Bezeichnung	Ansatz 2025	Ansatz 2026	Finanzplan 2027	Finanzplan 2028	Finanzplan 2029	VE 2027 VE 2028	VE 2029 VE 2030	VE ab 2031
I-0210-005 Zugänge BGA (Ordnungsamt)		-9.000,00						

Erläuterungen

Zugänge BGA (Ordnungsamt)

I-0210-005

Software ALVA 2 Lizenzen

Haushaltsplan Stadt Schwalmstadt

Teilergebnishaushalt Produkt 0211 Personenstandswesen

Stadt Schwalmstadt



		Bezeichnung	Haushaltsansatz		Vorläufiges Ergebnis des Jahresabschlusses 2024
Nr.	Konten		2026	2025	
		Ordentliche Erträge			
01	50	Privatrechtliche Leistungsentgelte	-1.000	-2.000	-555
02	51	Öffentlich-rechtliche Leistungsentgelte	-45.000	-40.000	-39.335
03	548-549	Kostenersatzleistungen und -erstattungen			
04	52	Bestandsveränderungen und aktivierte Eigenleistungen			
05	55	Steuern und steuerähnliche Erträge einschl. Erträge aus gesetzlichen Umlagen			
06	547	Erträge aus Transferleistungen			
07	540-543	Erträge aus Zuweisungen und Zuschüssen für lfd. Zwecke und allgemeine Umlagen			
08	546	Erträge aus der Auflösung von Sonderposten aus Investitionszuweisungen, -zuschüssen und Investitionsbeiträgen			
09	53	Sonstige ordentliche Erträge	-227	-227	-227
10		Summe der ordentlichen Erträge (Nr. 1 bis 9)	-46.227	-42.227	-40.117
		Ordentliche Aufwendungen			
11	62, 63, 640-643, 647-649, 65	Personalaufwendungen	163.800	143.250	132.023
12	644-646	Versorgungsaufwendungen	27.865	24.579	20.946
13	60, 61, 67-69	Aufwendungen für Sach- und Dienstleistungen	5.304	5.239	2.987
14	66	Abschreibungen		122	
15	71	Aufwendungen für Zuweisungen und Zuschüsse sowie besondere Finanzaufwendungen			
16	73	Steueraufwendungen einschl. Aufwendungen aus gesetzlichen Umlageverpflichtungen			
17	72	Transferaufwendungen			
18	70, 74, 76	Sonstige ordentliche Aufwendungen			
19		Summe der ordentlichen Aufwendungen (Nr. 11 bis 18)	196.969	173.190	155.955
20		Verwaltungsergebnis (Nr. 10 ./ Nr. 19)	150.742	130.963	115.838
21	56, 57	Finanzerträge			
22	77	Finanzaufwendungen			
23		Finanzergebnis (Nr. 21 bis Nr. 22)			
24		Ordentliches Ergebnis (Verwaltungsergebnis und Finanzergebnis Nr. 20 und Nr. 23)	150.742	130.963	115.838
25	59	Außerordentliche Erträge			
26	79	Außerordentliche Aufwendungen			
27		Außerordentliches Ergebnis (Nr. 25 ./ Nr. 26)			
28		Jahresergebnis vor internen Leistungsbeziehungen (ordentliches Ergebnis und außerordentliches Ergebnis Nr. 24 und Nr. 27)	150.742	130.963	115.838
29		Erlöse der internen Leistungsbeziehungen			
30		Kosten der internen Leistungsbeziehungen			
31		Ergebnis der internen Leistungsbeziehungen			
32		Jahresergebnis nach internen Leistungsbeziehungen	150.742	130.963	115.838

Erläuterungen

Dieser Teilergebnishaushalt beinhaltet folgende wesentliche Positionen in Nr. 02: Verwaltungsgebühren

Haushaltsplan Stadt Schwalmstadt

Teilfinanzhaushalt Produkt 0211 Personenstandswesen

Stadt Schwalmstadt



		Haushaltsansatz		
Nr.	Bezeichnung	2026	2025	Ergebnis des Jahresabschlusses 2024
	Einzahlungen aus Investitionstätigkeit			
20	+ Einz. aus Investitionszuweis. und -zuschüssen sowie aus Investitionsbeiträgen			
21	+ Einz. aus Abgängen von Vermögensgegenständen des Sachanlagevermögens und des immateriellen Anlagevermögens			
22	+ Einz. aus Abgängen von Vermögensgegenständen des Finanzanlagevermögens			
	Einzahlungen aus Finanzierungstätigkeit			
31	+ Einz. aus der Aufnahme v. Krediten und wirtschaftlich vergleichbaren Vorgängen für Investitionen			
	Summe			
	Auszahlungen aus Investitionstätigkeit			
24	- Ausz. für den Erwerb von Grundstücken und Gebäuden			
25	- Ausz. für Baumaßnahmen			
26	- Ausz. für Investitionen in das sonstige Sachanlagevermögen und immaterielle Anlagevermögen davon: Ausz. aus gewährten Investitionszuweisungen und -zuschüssen			
27	- Ausz. für Investitionen in das Finanzanlagevermögen			
	Auszahlungen aus Finanzierungstätigkeit			
32	- Ausz. für die Tilgung von Krediten und wirtschaftlich vergleichbaren Vorgängen für Investitionen			
	Summe			
	Saldo (Einzahlungen ./ Auszahlungen)			

Haushaltsplan Stadt Schwalmstadt

Teilergebnishaushalt Produkt 0220 Brandschutzleistungen

Stadt Schwalmstadt



		Bezeichnung	Haushaltsansatz		Vorläufiges Ergebnis des Jahresabschlusses 2024
Nr.	Konten		2026	2025	
		Ordentliche Erträge			
01	50	Privatrechtliche Leistungsentgelte	-1.090	-1.090	-834
02	51	Öffentlich-rechtliche Leistungsentgelte	-198.000	-112.000	-127.008
03	548-549	Kostenersatzleistungen und -erstattungen	-400	-400	
04	52	Bestandsveränderungen und aktivierte Eigenleistungen			
05	55	Steuern und steuerähnliche Erträge einschl. Erträge aus gesetzlichen Umlagen			
06	547	Erträge aus Transferleistungen			
07	540-543	Erträge aus Zuweisungen und Zuschüssen für lfd. Zwecke und allgemeine Umlagen	-5.000	-5.000	-47.023
08	546	Erträge aus der Auflösung von Sonderposten aus Investitionszuweisungen, -zuschüssen und Investitionsbeiträgen	-110.620	-100.687	-140.728
09	53	Sonstige ordentliche Erträge			
10		Summe der ordentlichen Erträge (Nr. 1 bis 9)	-315.110	-219.177	-315.593
		Ordentliche Aufwendungen			
11	62, 63, 640-643, 647-649, 65	Personalaufwendungen	222.300	207.000	210.833
12	644-646	Versorgungsaufwendungen	22.823	23.113	19.584
13	60, 61, 67-69	Aufwendungen für Sach- und Dienstleistungen	561.948	677.028	636.387
14	66	Abschreibungen	332.207	268.187	339.291
15	71	Aufwendungen für Zuweisungen und Zuschüsse sowie besondere Finanzaufwendungen	58.460	38.460	33.991
16	73	Steueraufwendungen einschl. Aufwendungen aus gesetzlichen Umlageverpflichtungen			
17	72	Transferaufwendungen			
18	70, 74, 76	Sonstige ordentliche Aufwendungen	2.310	2.310	2.290
19		Summe der ordentlichen Aufwendungen (Nr. 11 bis 18)	1.200.048	1.216.098	1.242.377
20		Verwaltungsergebnis (Nr. 10 ./ Nr. 19)	884.938	996.921	926.784
21	56, 57	Finanzerträge			
22	77	Finanzaufwendungen			
23		Finanzergebnis (Nr. 21 bis Nr. 22)			
24		Ordentliches Ergebnis (Verwaltungsergebnis und Finanzergebnis Nr. 20 und Nr. 23)	884.938	996.921	926.784
25	59	Außerordentliche Erträge			-70.261
26	79	Außerordentliche Aufwendungen			37.202
27		Außerordentliches Ergebnis (Nr. 25 ./ Nr. 26)			-33.059
28		Jahresergebnis vor internen Leistungsbeziehungen (ordentliches Ergebnis Nr. 24 und Nr. 27)	884.938	996.921	893.725
29		Erlöse der internen Leistungsbeziehungen			
30		Kosten der internen Leistungsbeziehungen	6.750	6.750	16.825
31		Ergebnis der internen Leistungsbeziehungen	6.750	6.750	16.825
32		Jahresergebnis nach internen Leistungsbeziehungen	891.688	1.003.671	910.550

Erläuterungen

Dieser Teilergebnishaushalt beinhaltet folgende wesentliche Positionen in
 Nr. 02: Erträge aus geleisteten Feuerschutz/Brandschutz; Lohnkosten Feuerschutz/Brandschutz; Gebühren Atemschutzstrecke/-werkstatt
 Nr. 13: Aufwandsentschädigungen, Telefonkostenentschädigungen, Erstattung von Verdienstausschlag
 Unterhaltung und Bewirtschaftung der Feuerwehrrhäuser , u. a.

Feuerwehrstützpunkt

Umbau Keller 40.000 € (Neuveranschlagung)
 Austausch 7 Sektionaltore 40.000 €
 Rammschutz Torpfosten (Blumenkästen) 4.000 €

Aufwand für Berufsbekleidung 48.600 €

Haushaltsplan Stadt Schwalmstadt

Teilergebnishaushalt Produkt 0220 Brandschutzleistungen

Stadt Schwalmstadt



Wartungskosten Notstromaggregate rd. 17.000 €
Mängelbeseitigung Technischer Prüfdienst 5.000 €
Kosten für Ölspurbeseitigungen 20.0000 €

Aufwendungen für Fort- und Weiterbildung
Nr. 15: Zuschüsse an Feuerwehren, Jugendfeuerwehren und Zuschuss für den Erwerb der Führerscheinklasse C/C1 sowie arbeitsmedizinische Untersuchungen

Haushaltsplan Stadt Schwalmstadt

Teilfinanzhaushalt Produkt 0220 Brandschutzleistungen

Stadt Schwalmstadt



		Haushaltsansatz		
Nr.	Bezeichnung	2026	2025	Ergebnis des Jahresabschlusses 2024
	Einzahlungen aus Investitionstätigkeit			
20	+ Einz. aus Investitionszuweis. und -zuschüssen sowie aus Investitionsbeiträgen	1.404.907	1.029.157	232.600
21	+ Einz. aus Abgängen von Vermögensgegenständen des Sachanlagevermögens und des immateriellen Anlagevermögens			
22	+ Einz. aus Abgängen von Vermögensgegenständen des Finanzanlagevermögens			
	Einzahlungen aus Finanzierungstätigkeit			
31	+ Einz. aus der Aufnahme v. Krediten und wirtschaftlich vergleichbaren Vorgängen für Investitionen			
	Summe	1.404.907	1.029.157	232.600
	Auszahlungen aus Investitionstätigkeit			
24	- Ausz. für den Erwerb von Grundstücken und Gebäuden			-43.535
25	- Ausz. für Baumaßnahmen	-1.190.000	-1.650.500	-1.477.314
26	- Ausz. für Investitionen in das sonstige Sachanlagevermögen und immaterielle Anlagevermögen davon: Ausz. aus gewährten Investitionszuweisungen und -zuschüssen	-445.000	-620.000	-436.773
27	- Ausz. für Investitionen in das Finanzanlagevermögen			
	Auszahlungen aus Finanzierungstätigkeit			
32	- Ausz. für die Tilgung von Krediten und wirtschaftlich vergleichbaren Vorgängen für Investitionen			
	Summe	-1.635.000	-2.270.500	-1.957.622
	Saldo (Einzahlungen ./ Auszahlungen)	-230.093	-1.241.343	-1.725.022

Haushaltsplan Stadt Schwalmstadt

Investitionen Produkt 0220 Brandschutzleistungen

Stadt Schwalmstadt



Nr. Bezeichnung	Ansatz 2025	Ansatz 2026	Finanzplan 2027	Finanzplan 2028	Finanzplan 2029	VE 2027 VE 2028	VE 2029 VE 2030	VE ab 2031
I-0220-013 Zugänge BGA (Feuerschutz)	-95.000,00	-80.000,00	-95.000,00	-95.000,00	-95.000,00			
I-0220-049 Anschaffung MLF Trutzhain	-110.000,00							
I-0220-054 Anschaffung TSF-W Ascherode		-150.000,00						
I-0220-055 FW Rommershausen - Fahrzeughalle	-50.000,00							
I-0220-071 Löschwasserversorgung	-30.000,00	-30.000,00	-30.000,00	-30.000,00	-30.000,00			
I-0220-074 Umrüstung/Neubau Sirenen	-150.000,00							
I-0220-077 Fahrzeughalle Rüstwagen FW Treysa	-3.000,00							
I-0220-079 TSF-W Frankenhain		-40.000,00						
I-0220-081 FF Ascherode-Bau Fahrzeughalle (DIN) u. Umkleide				-300.000,00		-300.000,00		
I-0220-083 FF Frankenh.-Bau Fahrzeughalle (DIN) u. Umkleide	-917.500,00							
I-0220-084 FF Allendorf - Bau Fahrzeughalle (DIN)		-410.000,00						
I-0220-085 FF Niedergb.-Bau Fahrzeughalle (DIN) u. Umkleide	-650.000,00	-750.000,00						
I-0220-090 MTF FF Allendorf		-37.500,00						
I-0220-092 Zugänge Fuhrpark (Einsatzleitwagen ELW 1)	-240.000,00							
I-0220-093 MTF Ziegenhain		-37.500,00						
I-0220-097 Hygieneanhänger FF Schwalmstadt		-100.000,00						
I-0220-104 TSF-F FW Rörshain			-150.000,00			-150.000,00		
I-0220-105 HLF 10 FW Wiera			-400.000,00			-400.000,00		
I-0220-107 TSF-W FW Dittershausen				-150.000,00		-150.000,00		
I-0220-108 STLF FW Treysa				-520.000,00		-520.000,00		
I-0220-109 Einrichtung Kleiderkammer/Stabsraum	-25.000,00							
I-0220-111 Feuerwehr Wiera - Bau Fahrzeughalle und Umkleide			-300.000,00			-300.000,00		
Z-0220-004 Zuschuss Sirenen	25.000,00	25.000,00						
Z-0220-021 Zuschuss MLF Trutzhain		76.000,00						
Z-0220-028 Landeszuschuss Rüstwagen Treysa	135.000,00	135.000,00						
Z-0220-029 Kreiszuschuss Rüstwagen FW Treysa	90.000,00	90.000,00						
Z-0220-030 LZ Ausstatt. Atemschutzgeräte- u. Schlauchwerkstat		34.000,00						
Z-0220-033 Zusch. FF Trutzhain f. Bau Fahrzeughalle u. Umklei	315.800,00	473.750,00						
Z-0220-035 Zuschuss FW Frankenhain - Bau Fahrzeughalle u. Umk	408.357,00	449.557,00						
Z-0220-036 Zuschuss FW Allendorf - Bau Fahrzeughalle		51.600,00	10.000,00					
Z-0220-037 Zuschuss FW Ndgb.-Bau Fahrzeughalle u. Umkleide			494.800,00					
Z-0220-042 Zuschuss Gerätewagen- Logistik GW-L1 FW Ziegenhain	55.000,00	55.000,00						
Z-0220-044 Zuschuss Einsatzleitwagen ELW1			52.520,00					

Haushaltsplan Stadt Schwalmstadt

Investitionen Produkt 0220 Brandschutzleistungen

Stadt Schwalmstadt



Nr. Bezeichnung	Ansatz 2025	Ansatz 2026	Finanzplan 2027	Finanzplan 2028	Finanzplan 2029	VE 2027 VE 2028	VE 2029 VE 2030	VE ab 2031
Z-0220-045 Zuschuss HLF 10 FW Wiera				73.000,00				
Z-0220-046 Landeszuschuss STLF FW Treysa					87.000,00			
Z-0220-047 Zuschuss FW Wiera - Fahrzeughalle und Umkleide					36.300,00			
Z-0220-048 Zuschuss MTF Allendorf		7.500,00						
Z-0220-049 Zuschuss MTF Ziegenhain		7.500,00						

Erläuterungen

Zugänge BGA (Feuerschutz)

I-0220-013

Wärmebildkameras 15.000 €

Übungspuppen 4.000 €

Nebelmaschine 1.000 €

Strahlrohre 20.000 €

2 Trockenschränke f. Kleiderwäsche 25.000 €

allgemeine Beschaffungen Stadtteile 15.000 €

Anschaffung MLF Trutzhain

Z-0220-021

Landeszuschuss 73.500 €; Kreiszuschuss 2.500 €

lt. Bescheid vom 24.04.2024 Fördermittel ab 2026

FF Ascherode-Bau Fahrzeughalle (DIN) u. Umkleide

I-0220-081

VE für 2028 = 300.000 €

FF Frankenh.-Bau Fahrzeughalle (DIN) u. Umkleide

Z-0220-035

Neuveranschlagung der Zuschüsse

Landeszuschuss 266.857 €, Kreiszuschuss 156.000 € und Zuschuss Kreisausgleichsstock 26.700 €

FF Allendorf - Bau Fahrzeughalle (DIN)

I-0220-084/Z-0220-036

Gesamtkosten rd. 550.000 €

bestehende VE für 2026 aus 2025 = 385.000 € + Mehrkosten 25.000 €

Zuschuss lt. Bescheid vom 15.09.2025 (bei Baubeginn, frühestens 2025 = 51.600 €; bei Inbetriebnahme, frühestens 2027 = 10.000 €)

FF Niedergb.-Bau Fahrzeughalle (DIN) u. Umkleide

I-0220-085/Z-0220-037

Gesamtkosten 1.500.000 €

bestehende VE für 2026 aus 2025 = 750.000 €

Neuveranschlagung Zuschüsse (Landeszuschuss 294.800 € und Kreiszuschuss 200.000 €)

TSF-F FW Rörshain

I-0220-104

VE für 2027 = 150.000 €

HLF 10 FW Wiera

I-0220-105

VE für 2027 = 400.000 €

TSF-W FW Dittershausen

I-0220-107

VE für 2028 = 150.000 €

STLF FW Treysa

Investitionen Produkt 0220 Brandschutzleistungen

Stadt Schwalmstadt



I-0220-108

VE für 2028 = 520.000 €

Feuerwehr Wiera - Bau Fahrzeughalle und Umkleide

I-0220-111

VE für 2027 = 300.000 €

Landeszuschuss Rüstwagen Treysa

Z-0220-028/Z-0220-029

Neuveranschlagung Zuschuss

Zusch. FF Trutzhain f. Bau Fahrzeughalle u. Umklei

Z-0220-033

Neuveranschlagung Zuschüsse

Zuschuss Gerätewagen-Logistik GW-L1 FW Ziegenhain

Z-0220-042

Neuveranschlagung in 2026, da Liefertermin in 2026 liegt

Zuschuss Einsatzleitwagen ELW1

I-0220-092/Z-0220-044

Gesamtkosten 240.000 €

Landeszuschuss = 47.520 € lt. Bescheid; Kreiszuschuss = 5.000 €

Haushaltsplan Stadt Schwalmstadt

Teilergebnishaushalt Produkt 0230 Katastrophenschutzangelegenheiten

Stadt Schwalmstadt



		Bezeichnung	Haushaltsansatz		Vorläufiges Ergebnis des Jahresabschlusses 2024
Nr.	Konten		2026	2025	
		Ordentliche Erträge			
01	50	Privatrechtliche Leistungsentgelte			
02	51	Öffentlich-rechtliche Leistungsentgelte			
03	548-549	Kostenersatzleistungen und -erstattungen			
04	52	Bestandsveränderungen und aktivierte Eigenleistungen			
05	55	Steuern und steuerähnliche Erträge einschl. Erträge aus gesetzlichen Umlagen			
06	547	Erträge aus Transferleistungen			
07	540-543	Erträge aus Zuweisungen und Zuschüssen für lfd. Zwecke und allgemeine Umlagen			
08	546	Erträge aus der Auflösung von Sonderposten aus Investitionszuweisungen, -zuschüssen und Investitionsbeiträgen			
09	53	Sonstige ordentliche Erträge			
10		Summe der ordentlichen Erträge (Nr. 1 bis 9)			
		Ordentliche Aufwendungen			
11	62, 63, 640-643, 647-649, 65	Personalaufwendungen			
12	644-646	Versorgungsaufwendungen			
13	60, 61, 67-69	Aufwendungen für Sach- und Dienstleistungen			
14	66	Abschreibungen			
15	71	Aufwendungen für Zuweisungen und Zuschüsse sowie besondere Finanzaufwendungen	250	250	
16	73	Steueraufwendungen einschl. Aufwendungen aus gesetzlichen Umlageverpflichtungen			
17	72	Transferaufwendungen			
18	70, 74, 76	Sonstige ordentliche Aufwendungen			
19		Summe der ordentlichen Aufwendungen (Nr. 11 bis 18)	250	250	
20		Verwaltungsergebnis (Nr. 10 ./ Nr. 19)	250	250	
21	56, 57	Finanzerträge			
22	77	Finanzaufwendungen			
23		Finanzergebnis (Nr. 21 bis Nr. 22)			
24		Ordentliches Ergebnis (Verwaltungsergebnis und Finanzergebnis Nr. 20 und Nr. 23)	250	250	
25	59	Außerordentliche Erträge			
26	79	Außerordentliche Aufwendungen			
27		Außerordentliches Ergebnis (Nr. 25 ./ Nr. 26)			
28		Jahresergebnis vor internen Leistungsbeziehungen (ordentliches Ergebnis und außerordentliches Ergebnis Nr. 24 und Nr. 27)	250	250	
29		Erlöse der internen Leistungsbeziehungen			
30		Kosten der internen Leistungsbeziehungen	2.000	2.000	6.486
31		Ergebnis der internen Leistungsbeziehungen	2.000	2.000	6.486
32		Jahresergebnis nach internen Leistungsbeziehungen	2.250	2.250	6.486

Erläuterungen

Nr. 15: Zuwendung an THW

Haushaltsplan Stadt Schwalmstadt

Teilfinanzhaushalt Produkt 0230 Katastrophenschutzangelegenheiten

Stadt Schwalmstadt



		Haushaltsansatz		
Nr.	Bezeichnung	2026	2025	Ergebnis des Jahresabschlusses 2024
	Einzahlungen aus Investitionstätigkeit			
20	+ Einz. aus Investitionszuweis. und -zuschüssen sowie aus Investitionsbeiträgen			
21	+ Einz. aus Abgängen von Vermögensgegenständen des Sachanlagevermögens und des immateriellen Anlagevermögens			
22	+ Einz. aus Abgängen von Vermögensgegenständen des Finanzanlagevermögens			
	Einzahlungen aus Finanzierungstätigkeit			
31	+ Einz. aus der Aufnahme v. Krediten und wirtschaftlich vergleichbaren Vorgängen für Investitionen			
	Summe			
	Auszahlungen aus Investitionstätigkeit			
24	- Ausz. für den Erwerb von Grundstücken und Gebäuden			
25	- Ausz. für Baumaßnahmen			
26	- Ausz. für Investitionen in das sonstige Sachanlagevermögen und immaterielle Anlagevermögen davon: Ausz. aus gewährten Investitionszuweisungen und -zuschüssen			
27	- Ausz. für Investitionen in das Finanzanlagevermögen			
	Auszahlungen aus Finanzierungstätigkeit			
32	- Ausz. für die Tilgung von Krediten und wirtschaftlich vergleichbaren Vorgängen für Investitionen			
	Summe			
	Saldo (Einzahlungen ./ Auszahlungen)			

Haushaltsplan Stadt Schwalmstadt

Teilergebnishaushalt Produkt 0400 Bereitstellung und Betrieb von Museen und dgl.

Stadt Schwalmstadt



			Haushaltsansatz		
Nr.	Konten	Bezeichnung	2026	2025	Vorläufiges Ergebnis des Jahresabschlusses 2024
		Ordentliche Erträge			
01	50	Privatrechtliche Leistungsentgelte	-250	-250	
02	51	Öffentlich-rechtliche Leistungsentgelte			
03	548-549	Kostenersatzleistungen und -erstattungen			-1.500
04	52	Bestandsveränderungen und aktivierte Eigenleistungen			
05	55	Steuern und steuerähnliche Erträge einschl. Erträge aus gesetzlichen Umlagen			
06	547	Erträge aus Transferleistungen			
07	540-543	Erträge aus Zuweisungen und Zuschüssen für lfd. Zwecke und allgemeine Umlagen	-45.000	-58.200	-50.817
08	546	Erträge aus der Auflösung von Sonderposten aus Investitionszuweisungen, -zuschüssen und Investitionsbeiträgen	-16.040	-16.040	
09	53	Sonstige ordentliche Erträge			
10		Summe der ordentlichen Erträge (Nr. 1 bis 9)	-61.290	-74.490	-52.317
		Ordentliche Aufwendungen			
11	62, 63, 640-643, 647-649, 65	Personalaufwendungen	92.250	84.900	93.213
12	644-646	Versorgungsaufwendungen	4.550	4.150	3.278
13	60, 61, 67-69	Aufwendungen für Sach- und Dienstleistungen	55.341	87.021	56.519
14	66	Abschreibungen	21.613	21.613	
15	71	Aufwendungen für Zuweisungen und Zuschüsse sowie besondere Finanzaufwendungen	6.222	6.453	6.453
16	73	Steueraufwendungen einschl. Aufwendungen aus gesetzlichen Umlageverpflichtungen			
17	72	Transferaufwendungen			
18	70, 74, 76	Sonstige ordentliche Aufwendungen	150	150	123
19		Summe der ordentlichen Aufwendungen (Nr. 11 bis 18)	180.126	204.287	159.586
20		Verwaltungsergebnis (Nr. 10 ./ Nr. 19)	118.836	129.797	107.269
21	56, 57	Finanzerträge			
22	77	Finanzaufwendungen			
23		Finanzergebnis (Nr. 21 bis Nr. 22)			
24		Ordentliches Ergebnis (Verwaltungsergebnis und Finanzergebnis Nr. 20 und Nr. 23)	118.836	129.797	107.269
25	59	Außerordentliche Erträge			-51
26	79	Außerordentliche Aufwendungen			
27		Außerordentliches Ergebnis (Nr. 25 ./ Nr. 26)			-51
28		Jahresergebnis vor internen Leistungsbeziehungen (ordentliches Ergebnis und außerordentliches Ergebnis Nr. 24 und Nr. 27)	118.836	129.797	107.218
29		Erlöse der internen Leistungsbeziehungen			
30		Kosten der internen Leistungsbeziehungen	1.400	1.400	1.553
31		Ergebnis der internen Leistungsbeziehungen	1.400	1.400	1.553
32		Jahresergebnis nach internen Leistungsbeziehungen	120.236	131.197	108.771

Erläuterungen

Dieser Teilergebnishaushalt beinhaltet u. a. folgende wesentliche Positionen in
 Nr. 07: Kreiszuschuss Museumspädagogik - 10.000 €
 Zuschuss HLZ für Projekte = -35.000 €
 Nr. 13: Projekte 35.000 €
 Aufwand Museumspädagogik 5.000 €
 Projekte STALAG IX A 2.200 €
 Unterhaltung und Bewirtschaftung Museum Trutzhain
 Waldfriedhof (neues Tor) = 6.000 €
 Nr. 15: Museumsbus

Haushaltsplan Stadt Schwalmstadt

Teilergebnishaushalt
Produkt 0400 Bereitstellung und Betrieb von Museen und dgl.

Stadt Schwalmstadt



Haushaltsplan Stadt Schwalmstadt

Teilfinanzhaushalt Produkt 0400 Bereitstellung und Betrieb von Museen und dgl.

Stadt Schwalmstadt



		Haushaltsansatz		
Nr.	Bezeichnung	2026	2025	Ergebnis des Jahresabschlusses 2024
	Einzahlungen aus Investitionstätigkeit			
20	+ Einz. aus Investitionszuweis. und -zuschüssen sowie aus Investitionsbeiträgen			
21	+ Einz. aus Abgängen von Vermögensgegenständen des Sachanlagevermögens und des immateriellen Anlagevermögens			
22	+ Einz. aus Abgängen von Vermögensgegenständen des Finanzanlagevermögens			
	Einzahlungen aus Finanzierungstätigkeit			
31	+ Einz. aus der Aufnahme v. Krediten und wirtschaftlich vergleichbaren Vorgängen für Investitionen			
	Summe			
	Auszahlungen aus Investitionstätigkeit			
24	- Ausz. für den Erwerb von Grundstücken und Gebäuden			
25	- Ausz. für Baumaßnahmen			
26	- Ausz. für Investitionen in das sonstige Sachanlagevermögen und immaterielle Anlagevermögen davon: Ausz. aus gewährten Investitionszuweisungen und -zuschüssen	-1.500	-1.500	
27	- Ausz. für Investitionen in das Finanzanlagevermögen			
	Auszahlungen aus Finanzierungstätigkeit			
32	- Ausz. für die Tilgung von Krediten und wirtschaftlich vergleichbaren Vorgängen für Investitionen			
	Summe	-1.500	-1.500	
	Saldo (Einzahlungen ./ Auszahlungen)	-1.500	-1.500	

Haushaltsplan Stadt Schwalmstadt

Investitionen

Produkt 0400 Bereitstellung und Betrieb von Museen und dgl.

Stadt Schwalmstadt



Nr. Bezeichnung	Ansatz 2025	Ansatz 2026	Finanzplan 2027	Finanzplan 2028	Finanzplan 2029	VE 2027 VE 2028	VE 2029 VE 2030	VE ab 2031
I-0400-002 Zugänge BGA (Gedenkst./Museum Trutzhain)	-1.500,00	-1.500,00	-1.500,00	-1.500,00	-1.500,00			

Haushaltsplan Stadt Schwalmstadt

Teilergebnishaushalt Produkt 0410 Bereitstellung und Betrieb von Büchereien

Stadt Schwalmstadt



		Bezeichnung	Haushaltsansatz		Vorläufiges Ergebnis des Jahresabschlusses 2024
Nr.	Konten		2026	2025	
		Ordentliche Erträge			
01	50	Privatrechtliche Leistungsentgelte			
02	51	Öffentlich-rechtliche Leistungsentgelte	-1.050	-1.050	-978
03	548-549	Kostenersatzleistungen und -erstattungen			
04	52	Bestandsveränderungen und aktivierte Eigenleistungen			
05	55	Steuern und steuerähnliche Erträge einschl. Erträge aus gesetzlichen Umlagen			
06	547	Erträge aus Transferleistungen			
07	540-543	Erträge aus Zuweisungen und Zuschüssen für lfd. Zwecke und allgemeine Umlagen			
08	546	Erträge aus der Auflösung von Sonderposten aus Investitionszuweisungen, -zuschüssen und Investitionsbeiträgen	-775	-775	
09	53	Sonstige ordentliche Erträge			
10		Summe der ordentlichen Erträge (Nr. 1 bis 9)	-1.825	-1.825	-978
		Ordentliche Aufwendungen			
11	62, 63, 640-643, 647-649, 65	Personalaufwendungen	55.500	53.150	51.457
12	644-646	Versorgungsaufwendungen	2.750	2.650	2.437
13	60, 61, 67-69	Aufwendungen für Sach- und Dienstleistungen	8.514	5.730	20.824
14	66	Abschreibungen	4.382	4.207	
15	71	Aufwendungen für Zuweisungen und Zuschüsse sowie besondere Finanzaufwendungen			
16	73	Steueraufwendungen einschl. Aufwendungen aus gesetzlichen Umlageverpflichtungen			
17	72	Transferaufwendungen			
18	70, 74, 76	Sonstige ordentliche Aufwendungen			
19		Summe der ordentlichen Aufwendungen (Nr. 11 bis 18)	71.146	65.737	74.718
20		Verwaltungsergebnis (Nr. 10 ./ Nr. 19)	69.321	63.912	73.740
21	56, 57	Finanzerträge			
22	77	Finanzaufwendungen			
23		Finanzergebnis (Nr. 21 bis Nr. 22)			
24		Ordentliches Ergebnis (Verwaltungsergebnis und Finanzergebnis Nr. 20 und Nr. 23)	69.321	63.912	73.740
25	59	Außerordentliche Erträge			-32
26	79	Außerordentliche Aufwendungen			
27		Außerordentliches Ergebnis (Nr. 25 ./ Nr. 26)			-32
28		Jahresergebnis vor internen Leistungsbeziehungen (ordentliches Ergebnis und außerordentliches Ergebnis Nr. 24 und Nr. 27)	69.321	63.912	73.708
29		Erlöse der internen Leistungsbeziehungen			
30		Kosten der internen Leistungsbeziehungen	100	100	299
31		Ergebnis der internen Leistungsbeziehungen	100	100	299
32		Jahresergebnis nach internen Leistungsbeziehungen	69.421	64.012	74.007

Erläuterungen

Dieser Teilergebnishaushalt beinhaltet u. a. folgende wesentliche Position in
Nr. 13: Unterhaltung und Bewirtschaftung Büchereien (u. a. 2.750 € für OnleiheVerbundHessen)

Haushaltsplan Stadt Schwalmstadt

Teilfinanzhaushalt Produkt 0410 Bereitstellung und Betrieb von Büchereien

Stadt Schwalmstadt



		Haushaltsansatz		
Nr.	Bezeichnung	2026	2025	Ergebnis des Jahresabschlusses 2024
	Einzahlungen aus Investitionstätigkeit			
20	+ Einz. aus Investitionszuweis. und -zuschüssen sowie aus Investitionsbeiträgen			
21	+ Einz. aus Abgängen von Vermögensgegenständen des Sachanlagevermögens und des immateriellen Anlagevermögens			
22	+ Einz. aus Abgängen von Vermögensgegenständen des Finanzanlagevermögens			
	Einzahlungen aus Finanzierungstätigkeit			
31	+ Einz. aus der Aufnahme v. Krediten und wirtschaftlich vergleichbaren Vorgängen für Investitionen			
	Summe			
	Auszahlungen aus Investitionstätigkeit			
24	- Ausz. für den Erwerb von Grundstücken und Gebäuden			
25	- Ausz. für Baumaßnahmen			
26	- Ausz. für Investitionen in das sonstige Sachanlagevermögen und immaterielle Anlagevermögen davon: Ausz. aus gewährten Investitionszuweisungen und -zuschüssen	-6.000	-4.500	-3.497
27	- Ausz. für Investitionen in das Finanzanlagevermögen			
	Auszahlungen aus Finanzierungstätigkeit			
32	- Ausz. für die Tilgung von Krediten und wirtschaftlich vergleichbaren Vorgängen für Investitionen			
	Summe	-6.000	-4.500	-3.497
	Saldo (Einzahlungen ./ Auszahlungen)	-6.000	-4.500	-3.497

Haushaltsplan Stadt Schwalmstadt

Investitionen Produkt 0410 Bereitstellung und Betrieb von Büchereien

Stadt Schwalmstadt



Nr. Bezeichnung	Ansatz 2025	Ansatz 2026	Finanzplan 2027	Finanzplan 2028	Finanzplan 2029	VE 2027 VE 2028	VE 2029 VE 2030	VE ab 2031
I-0410-001 Etat Stadtbücherei	-4.500,00	-6.000,00	-6.000,00	-6.000,00	-6.000,00			

Erläuterungen

Etat Stadtbücherei

I-0410-001

inkl. 3.000 € für Onleihe-Medienbestand

Haushaltsplan Stadt Schwalmstadt

Teilergebnishaushalt Produkt 0420 Förderung der Heimatpflege

Stadt Schwalmstadt



Nr.	Konten	Bezeichnung	Haushaltsansatz		Vorläufiges Ergebnis des Jahresabschlusses 2024
			2026	2025	
		Ordentliche Erträge			
01	50	Privatrechtliche Leistungsentgelte	-900	-900	
02	51	Öffentlich-rechtliche Leistungsentgelte			
03	548-549	Kostenersatzleistungen und -erstattungen			
04	52	Bestandsveränderungen und aktivierte Eigenleistungen			
05	55	Steuern und steuerähnliche Erträge einschl. Erträge aus gesetzlichen Umlagen			
06	547	Erträge aus Transferleistungen			
07	540-543	Erträge aus Zuweisungen und Zuschüssen für lfd. Zwecke und allgemeine Umlagen			
08	546	Erträge aus der Auflösung von Sonderposten aus Investitionszuweisungen, -zuschüssen und Investitionsbeiträgen	-5.998	-4.458	
09	53	Sonstige ordentliche Erträge			
10		Summe der ordentlichen Erträge (Nr. 1 bis 9)	-6.898	-5.358	
		Ordentliche Aufwendungen			
11	62, 63, 640-643, 647-649, 65	Personalaufwendungen			
12	644-646	Versorgungsaufwendungen			
13	60, 61, 67-69	Aufwendungen für Sach- und Dienstleistungen	41.369	18.659	20.016
14	66	Abschreibungen	9.217	7.493	
15	71	Aufwendungen für Zuweisungen und Zuschüsse sowie besondere Finanzaufwendungen	16.256	10.756	11.645
16	73	Steueraufwendungen einschl. Aufwendungen aus gesetzlichen Umlageverpflichtungen			
17	72	Transferaufwendungen			
18	70, 74, 76	Sonstige ordentliche Aufwendungen			
19		Summe der ordentlichen Aufwendungen (Nr. 11 bis 18)	66.842	36.908	31.661
20		Verwaltungsergebnis (Nr. 10 ./ Nr. 19)	59.944	31.550	31.661
21	56, 57	Finanzerträge			
22	77	Finanzaufwendungen			
23		Finanzergebnis (Nr. 21 bis Nr. 22)			
24		Ordentliches Ergebnis (Verwaltungsergebnis und Finanzergebnis Nr. 20 und Nr. 23)	59.944	31.550	31.661
25	59	Außerordentliche Erträge			-29
26	79	Außerordentliche Aufwendungen			395
27		Außerordentliches Ergebnis (Nr. 25 ./ Nr. 26)			366
28		Jahresergebnis vor internen Leistungsbeziehungen (ordentliches Ergebnis und außerordentliches Ergebnis Nr. 24 und Nr. 27)	59.944	31.550	32.027
29		Erlöse der internen Leistungsbeziehungen			
30		Kosten der internen Leistungsbeziehungen	7.500	7.500	13.179
31		Ergebnis der internen Leistungsbeziehungen	7.500	7.500	13.179
32		Jahresergebnis nach internen Leistungsbeziehungen	67.444	39.050	45.206

Erläuterungen

Dieser Teilergebnishaushalt beinhaltet folgende wesentliche Positionen in
 Nr. 13: Aufwendungen Johannisfest u. a.
 Unterhaltung Totenkirche 5.340 €
 Aufwand Repräsentation Städtepartnerschaften 6.405 €
 777 Jahrfeier Treysa (Reserve) 20.000 €
 Nr. 15: Sachmittelpauschale Stadtgeschichtl. Arbeitskreis 256 €
 Zuschuss Partnerschaftsverein 3.000 € (für Fahrten)
 Zuschuss Schwälmer Heimatbund (im Rahmen Konfirmationsstadt) 10.000 €
 Ausfallbürgschaft 325 Jahrfeier Frankenhain

Haushaltsplan Stadt Schwalmstadt

Teilergebnishaushalt
Produkt 0420 Förderung der Heimatpflege

Stadt Schwalmstadt



Haushaltsplan Stadt Schwalmstadt

Teilfinanzhaushalt Produkt 0420 Förderung der Heimatpflege

Stadt Schwalmstadt



		Haushaltsansatz		
Nr.	Bezeichnung	2026	2025	Ergebnis des Jahresabschlusses 2024
	Einzahlungen aus Investitionstätigkeit			
20	+ Einz. aus Investitionszuweis. und -zuschüssen sowie aus Investitionsbeiträgen		50.000	
21	+ Einz. aus Abgängen von Vermögensgegenständen des Sachanlagevermögens und des immateriellen Anlagevermögens			
22	+ Einz. aus Abgängen von Vermögensgegenständen des Finanzanlagevermögens			
	Einzahlungen aus Finanzierungstätigkeit			
31	+ Einz. aus der Aufnahme v. Krediten und wirtschaftlich vergleichbaren Vorgängen für Investitionen			
	Summe		50.000	
	Auszahlungen aus Investitionstätigkeit			
24	- Ausz. für den Erwerb von Grundstücken und Gebäuden			
25	- Ausz. für Baumaßnahmen			
26	- Ausz. für Investitionen in das sonstige Sachanlagevermögen und immaterielle Anlagevermögen davon: Ausz. aus gewährten Investitionszuweisungen und -zuschüssen			
27	- Ausz. für Investitionen in das Finanzanlagevermögen			
	Auszahlungen aus Finanzierungstätigkeit			
32	- Ausz. für die Tilgung von Krediten und wirtschaftlich vergleichbaren Vorgängen für Investitionen			
	Summe			
	Saldo (Einzahlungen ./ Auszahlungen)		50.000	

Haushaltsplan Stadt Schwalmstadt

Investitionen Produkt 0420 Förderung der Heimatpflege

Stadt Schwalmstadt



Nr. Bezeichnung	Ansatz 2025	Ansatz 2026	Finanzplan 2027	Finanzplan 2028	Finanzplan 2029	VE 2027 VE 2028	VE 2029 VE 2030	VE ab 2031
Z-0420-001 Zuschuss Bronzefigur	50.000,00							

Haushaltsplan Stadt Schwalmstadt

Teilergebnishaushalt Produkt 0421 Förderung der Kulturpflege

Stadt Schwalmstadt



			Haushaltsansatz		
Nr.	Konten	Bezeichnung	2026	2025	Vorläufiges Ergebnis des Jahresabschlusses 2024
		Ordentliche Erträge			
01	50	Privatrechtliche Leistungsentgelte	-20.000	-19.000	-19.659
02	51	Öffentlich-rechtliche Leistungsentgelte			
03	548-549	Kostenersatzleistungen und -erstattungen			-3.033
04	52	Bestandsveränderungen und aktivierte Eigenleistungen			
05	55	Steuern und steuerähnliche Erträge einschl. Erträge aus gesetzlichen Umlagen			
06	547	Erträge aus Transferleistungen			
07	540-543	Erträge aus Zuweisungen und Zuschüssen für lfd. Zwecke und allgemeine Umlagen			-120
08	546	Erträge aus der Auflösung von Sonderposten aus Investitionszuweisungen, -zuschüssen und Investitionsbeiträgen	-1.000	-1.000	
09	53	Sonstige ordentliche Erträge			
10		Summe der ordentlichen Erträge (Nr. 1 bis 9)	-21.000	-20.000	-22.812
		Ordentliche Aufwendungen			
11	62, 63, 640-643, 647-649, 65	Personalaufwendungen			
12	644-646	Versorgungsaufwendungen			
13	60, 61, 67-69	Aufwendungen für Sach- und Dienstleistungen	99.010	52.300	97.510
14	66	Abschreibungen	2.964	2.829	
15	71	Aufwendungen für Zuweisungen und Zuschüsse sowie besondere Finanzaufwendungen	18.500	14.100	13.588
16	73	Steueraufwendungen einschl. Aufwendungen aus gesetzlichen Umlageverpflichtungen	500	500	
17	72	Transferaufwendungen			
18	70, 74, 76	Sonstige ordentliche Aufwendungen			
19		Summe der ordentlichen Aufwendungen (Nr. 11 bis 18)	120.974	69.729	111.098
20		Verwaltungsergebnis (Nr. 10 ./ Nr. 19)	99.974	49.729	88.286
21	56, 57	Finanzerträge			
22	77	Finanzaufwendungen			
23		Finanzergebnis (Nr. 21 bis Nr. 22)			
24		Ordentliches Ergebnis (Verwaltungsergebnis und Finanzergebnis Nr. 20 und Nr. 23)	99.974	49.729	88.286
25	59	Außerordentliche Erträge			
26	79	Außerordentliche Aufwendungen			4.488
27		Außerordentliches Ergebnis (Nr. 25 ./ Nr. 26)			4.488
28		Jahresergebnis vor internen Leistungsbeziehungen (ordentliches Ergebnis und außerordentliches Ergebnis Nr. 24 und Nr. 27)	99.974	49.729	92.774
29		Erlöse der internen Leistungsbeziehungen			
30		Kosten der internen Leistungsbeziehungen	9.700	9.700	42.332
31		Ergebnis der internen Leistungsbeziehungen	9.700	9.700	42.332
32		Jahresergebnis nach internen Leistungsbeziehungen	109.674	59.429	135.106

Erläuterungen

Dieser Teilergebnishaushalt beinhaltet folgende wesentliche Positionen in:
 Nr. 01: Eintrittsgelder (Veranstaltungen); Standgelder u. a. (Weihnachtsmarkt u.a.)
 Nr. 13: Aufwendungen für kulturelle Veranstaltungen 30.000 €
 Weihnachtsmarkt 65.000 €
 Stolpersteine 2.000 €
 Nr. 15: Zuschuss Musikschule "Schwalm-Eder-Süd e. V."

Haushaltsplan Stadt Schwalmstadt

Teilfinanzhaushalt Produkt 0421 Förderung der Kulturpflege

Stadt Schwalmstadt



		Haushaltsansatz		
Nr.	Bezeichnung	2026	2025	Ergebnis des Jahresabschlusses 2024
	Einzahlungen aus Investitionstätigkeit			
20	+ Einz. aus Investitionszuweis. und -zuschüssen sowie aus Investitionsbeiträgen			
21	+ Einz. aus Abgängen von Vermögensgegenständen des Sachanlagevermögens und des immateriellen Anlagevermögens			
22	+ Einz. aus Abgängen von Vermögensgegenständen des Finanzanlagevermögens			
	Einzahlungen aus Finanzierungstätigkeit			
31	+ Einz. aus der Aufnahme v. Krediten und wirtschaftlich vergleichbaren Vorgängen für Investitionen			
	Summe			
	Auszahlungen aus Investitionstätigkeit			
24	- Ausz. für den Erwerb von Grundstücken und Gebäuden			
25	- Ausz. für Baumaßnahmen			
26	- Ausz. für Investitionen in das sonstige Sachanlagevermögen und immaterielle Anlagevermögen davon: Ausz. aus gewährten Investitionszuweisungen und -zuschüssen	-45.000		
27	- Ausz. für Investitionen in das Finanzanlagevermögen			
	Auszahlungen aus Finanzierungstätigkeit			
32	- Ausz. für die Tilgung von Krediten und wirtschaftlich vergleichbaren Vorgängen für Investitionen			
	Summe	-45.000		
	Saldo (Einzahlungen ./ . Auszahlungen)	-45.000		

Haushaltsplan Stadt Schwalmstadt

Investitionen Produkt 0421 Förderung der Kulturpflege

Stadt Schwalmstadt



Nr. Bezeichnung	Ansatz 2025	Ansatz 2026	Finanzplan 2027	Finanzplan 2028	Finanzplan 2029	VE 2027 VE 2028	VE 2029 VE 2030	VE ab 2031
I-0421-001 Anschaffungen Kultur		-45.000,00						

Erläuterungen

Anschaffungen Kultur

I-0421-001

Anschaffung 8 Sonnenschirme für Paradeplatz und Marktplatz 32.000 €

Anschaffung Tanzboden 12.000 €

Haushaltsplan Stadt Schwalmstadt

Teilergebnishaushalt Produkt 0430 Förderung von Kirchengemeinden

Stadt Schwalmstadt



		Bezeichnung	Haushaltsansatz		Vorläufiges Ergebnis des Jahresabschlusses 2024
Nr.	Konten		2026	2025	
		Ordentliche Erträge			
01	50	Privatrechtliche Leistungsentgelte			
02	51	Öffentlich-rechtliche Leistungsentgelte			
03	548-549	Kostenersatzleistungen und -erstattungen			
04	52	Bestandsveränderungen und aktivierte Eigenleistungen			
05	55	Steuern und steuerähnliche Erträge einschl. Erträge aus gesetzlichen Umlagen			
06	547	Erträge aus Transferleistungen			
07	540-543	Erträge aus Zuweisungen und Zuschüssen für lfd. Zwecke und allgemeine Umlagen			
08	546	Erträge aus der Auflösung von Sonderposten aus Investitionszuweisungen, -zuschüssen und Investitionsbeiträgen	-3.670	-3.670	
09	53	Sonstige ordentliche Erträge			
10		Summe der ordentlichen Erträge (Nr. 1 bis 9)	-3.670	-3.670	
		Ordentliche Aufwendungen			
11	62, 63, 640-643, 647-649, 65	Personalaufwendungen			
12	644-646	Versorgungsaufwendungen			
13	60, 61, 67-69	Aufwendungen für Sach- und Dienstleistungen	810	900	
14	66	Abschreibungen	7.392	7.392	
15	71	Aufwendungen für Zuweisungen und Zuschüsse sowie besondere Finanzaufwendungen	17.000	20.000	16.388
16	73	Steueraufwendungen einschl. Aufwendungen aus gesetzlichen Umlageverpflichtungen			
17	72	Transferaufwendungen			
18	70, 74, 76	Sonstige ordentliche Aufwendungen			
19		Summe der ordentlichen Aufwendungen (Nr. 11 bis 18)	25.202	28.292	16.388
20		Verwaltungsergebnis (Nr. 10 ./ Nr. 19)	21.532	24.622	16.388
21	56, 57	Finanzerträge			
22	77	Finanzaufwendungen			
23		Finanzergebnis (Nr. 21 bis Nr. 22)			
24		Ordentliches Ergebnis (Verwaltungsergebnis und Finanzergebnis Nr. 20 und Nr. 23)	21.532	24.622	16.388
25	59	Außerordentliche Erträge			
26	79	Außerordentliche Aufwendungen			
27		Außerordentliches Ergebnis (Nr. 25 ./ Nr. 26)			
28		Jahresergebnis vor internen Leistungsbeziehungen (ordentliches Ergebnis und außerordentliches Ergebnis Nr. 24 und Nr. 27)	21.532	24.622	16.388
29		Erlöse der internen Leistungsbeziehungen			
30		Kosten der internen Leistungsbeziehungen			
31		Ergebnis der internen Leistungsbeziehungen			
32		Jahresergebnis nach internen Leistungsbeziehungen	21.532	24.622	16.388

Erläuterungen

Dieser Teilergebnishaushalt beinhaltet folgende wesentliche Positionen in Nr. 15: Leistungen an die Kirchengemeinden

Haushaltsplan Stadt Schwalmstadt

Teilfinanzhaushalt Produkt 0430 Förderung von Kirchengemeinden

Stadt Schwalmstadt



		Haushaltsansatz		
Nr.	Bezeichnung	2026	2025	Ergebnis des Jahresabschlusses 2024
	Einzahlungen aus Investitionstätigkeit			
20	+ Einz. aus Investitionszuweis. und -zuschüssen sowie aus Investitionsbeiträgen			
21	+ Einz. aus Abgängen von Vermögensgegenständen des Sachanlagevermögens und des immateriellen Anlagevermögens			
22	+ Einz. aus Abgängen von Vermögensgegenständen des Finanzanlagevermögens			
	Einzahlungen aus Finanzierungstätigkeit			
31	+ Einz. aus der Aufnahme v. Krediten und wirtschaftlich vergleichbaren Vorgängen für Investitionen			
	Summe			
	Auszahlungen aus Investitionstätigkeit			
24	- Ausz. für den Erwerb von Grundstücken und Gebäuden			
25	- Ausz. für Baumaßnahmen			
26	- Ausz. für Investitionen in das sonstige Sachanlagevermögen und immaterielle Anlagevermögen davon: Ausz. aus gewährten Investitionszuweisungen und -zuschüssen			
27	- Ausz. für Investitionen in das Finanzanlagevermögen			
	Auszahlungen aus Finanzierungstätigkeit			
32	- Ausz. für die Tilgung von Krediten und wirtschaftlich vergleichbaren Vorgängen für Investitionen			
	Summe			
	Saldo (Einzahlungen ./ Auszahlungen)			

Haushaltsplan Stadt Schwalmstadt

Teilergebnishaushalt Produkt 0500 Förderung der Wohlfahrtspflege

Stadt Schwalmstadt



			Haushaltsansatz		
Nr.	Konten	Bezeichnung	2026	2025	Vorläufiges Ergebnis des Jahresabschlusses 2024
		Ordentliche Erträge			
01	50	Privatrechtliche Leistungsentgelte			
02	51	Öffentlich-rechtliche Leistungsentgelte			
03	548-549	Kostenersatzleistungen und -erstattungen			
04	52	Bestandsveränderungen und aktivierte Eigenleistungen			
05	55	Steuern und steuerähnliche Erträge einschl. Erträge aus gesetzlichen Umlagen			
06	547	Erträge aus Transferleistungen			
07	540-543	Erträge aus Zuweisungen und Zuschüssen für lfd. Zwecke und allgemeine Umlagen			
08	546	Erträge aus der Auflösung von Sonderposten aus Investitionszuweisungen, -zuschüssen und Investitionsbeiträgen			
09	53	Sonstige ordentliche Erträge			
10		Summe der ordentlichen Erträge (Nr. 1 bis 9)			
		Ordentliche Aufwendungen			
11	62, 63, 640-643, 647-649, 65	Personalaufwendungen			
12	644-646	Versorgungsaufwendungen			
13	60, 61, 67-69	Aufwendungen für Sach- und Dienstleistungen			9
14	66	Abschreibungen			
15	71	Aufwendungen für Zuweisungen und Zuschüsse sowie besondere Finanzaufwendungen			
16	73	Steueraufwendungen einschl. Aufwendungen aus gesetzlichen Umlageverpflichtungen			
17	72	Transferaufwendungen			
18	70, 74, 76	Sonstige ordentliche Aufwendungen			
19		Summe der ordentlichen Aufwendungen (Nr. 11 bis 18)			9
20		Verwaltungsergebnis (Nr. 10 ./ Nr. 19)			9
21	56, 57	Finanzerträge			
22	77	Finanzaufwendungen			
23		Finanzergebnis (Nr. 21 bis Nr. 22)			
24		Ordentliches Ergebnis (Verwaltungsergebnis und Finanzergebnis Nr. 20 und Nr. 23)			9
25	59	Außerordentliche Erträge			
26	79	Außerordentliche Aufwendungen			
27		Außerordentliches Ergebnis (Nr. 25 ./ Nr. 26)			
28		Jahresergebnis vor internen Leistungsbeziehungen (ordentliches Ergebnis und außerordentliches Ergebnis Nr. 24 und Nr. 27)			9
29		Erlöse der internen Leistungsbeziehungen			
30		Kosten der internen Leistungsbeziehungen	700	700	702
31		Ergebnis der internen Leistungsbeziehungen	700	700	702
32		Jahresergebnis nach internen Leistungsbeziehungen	700	700	711

Haushaltsplan Stadt Schwalmstadt

Teilfinanzhaushalt Produkt 0500 Förderung der Wohlfahrtspflege

Stadt Schwalmstadt



		Haushaltsansatz		
Nr.	Bezeichnung	2026	2025	Ergebnis des Jahresabschlusses 2024
	Einzahlungen aus Investitionstätigkeit			
20	+ Einz. aus Investitionszuweis. und -zuschüssen sowie aus Investitionsbeiträgen			
21	+ Einz. aus Abgängen von Vermögensgegenständen des Sachanlagevermögens und des immateriellen Anlagevermögens			
22	+ Einz. aus Abgängen von Vermögensgegenständen des Finanzanlagevermögens			
	Einzahlungen aus Finanzierungstätigkeit			
31	+ Einz. aus der Aufnahme v. Krediten und wirtschaftlich vergleichbaren Vorgängen für Investitionen			
	Summe			
	Auszahlungen aus Investitionstätigkeit			
24	- Ausz. für den Erwerb von Grundstücken und Gebäuden			
25	- Ausz. für Baumaßnahmen			
26	- Ausz. für Investitionen in das sonstige Sachanlagevermögen und immaterielle Anlagevermögen davon: Ausz. aus gewährten Investitionszuweisungen und -zuschüssen			
27	- Ausz. für Investitionen in das Finanzanlagevermögen			
	Auszahlungen aus Finanzierungstätigkeit			
32	- Ausz. für die Tilgung von Krediten und wirtschaftlich vergleichbaren Vorgängen für Investitionen			
	Summe			
	Saldo (Einzahlungen ./ Auszahlungen)			

Haushaltsplan Stadt Schwalmstadt

Teilergebnishaushalt Produkt 0510 Soziale Angelegenheiten

Stadt Schwalmstadt



		Bezeichnung	Haushaltsansatz		Vorläufiges Ergebnis des Jahresabschlusses 2024
Nr.	Konten		2026	2025	
		Ordentliche Erträge			
01	50	Privatrechtliche Leistungsentgelte			
02	51	Öffentlich-rechtliche Leistungsentgelte			
03	548-549	Kostenersatzleistungen und -erstattungen			
04	52	Bestandsveränderungen und aktivierte Eigenleistungen			
05	55	Steuern und steuerähnliche Erträge einschl. Erträge aus gesetzlichen Umlagen			
06	547	Erträge aus Transferleistungen			
07	540-543	Erträge aus Zuweisungen und Zuschüssen für lfd. Zwecke und allgemeine Umlagen	-158.227	-16.000	-10.000
08	546	Erträge aus der Auflösung von Sonderposten aus Investitionszuweisungen, -zuschüssen und Investitionsbeiträgen	-4.664	-4.664	
09	53	Sonstige ordentliche Erträge			
10		Summe der ordentlichen Erträge (Nr. 1 bis 9)	-162.891	-20.664	-10.000
		Ordentliche Aufwendungen			
11	62, 63, 640-643, 647-649, 65	Personalaufwendungen	396.550	237.100	215.262
12	644-646	Versorgungsaufwendungen	95.974	144.713	83.071
13	60, 61, 67-69	Aufwendungen für Sach- und Dienstleistungen	102.609	26.349	17.420
14	66	Abschreibungen	5.014	5.094	
15	71	Aufwendungen für Zuweisungen und Zuschüsse sowie besondere Finanzaufwendungen	19.600	29.600	11.940
16	73	Steueraufwendungen einschl. Aufwendungen aus gesetzlichen Umlageverpflichtungen			
17	72	Transferaufwendungen	4.167	4.167	4.000
18	70, 74, 76	Sonstige ordentliche Aufwendungen	350	350	
19		Summe der ordentlichen Aufwendungen (Nr. 11 bis 18)	624.264	447.373	331.694
20		Verwaltungsergebnis (Nr. 10 ./ Nr. 19)	461.373	426.709	321.694
21	56, 57	Finanzerträge			
22	77	Finanzaufwendungen			
23		Finanzergebnis (Nr. 21 bis Nr. 22)			
24		Ordentliches Ergebnis (Verwaltungsergebnis und Finanzergebnis Nr. 20 und Nr. 23)	461.373	426.709	321.694
25	59	Außerordentliche Erträge			-36
26	79	Außerordentliche Aufwendungen			702
27		Außerordentliches Ergebnis (Nr. 25 ./ Nr. 26)			666
28		Jahresergebnis vor internen Leistungsbeziehungen (ordentliches Ergebnis Nr. 24 und Nr. 27)	461.373	426.709	322.360
29		Erlöse der internen Leistungsbeziehungen			
30		Kosten der internen Leistungsbeziehungen	1.500	1.500	1.806
31		Ergebnis der internen Leistungsbeziehungen	1.500	1.500	1.806
32		Jahresergebnis nach internen Leistungsbeziehungen	462.873	428.209	324.166

Erläuterungen

Dieser Teilergebnishaushalt beinhaltet u. a. folgende wesentliche Positionen in

Nr. 07: Zuschuss Programm "Sport und Flüchtlinge"

Zuschuss Kreis für Projekte Integrationsarbeit

Zuschuss KISI (Kommunaler Integrationsguide zur Stärkung der Integrationserfolge)

Zuschuss LEADER Demenzkoordination im Schwalm-Eder-Kreis (60 % Förderung)

Nr. 11+12: neu: +Personalkosten Stelle KISI

Stelle LEADER Demenzkoordination im Schwalm-Eder-Kreis (2026 = 34.570 €, 2027 = 69.140 €, 2028 = 34.570 €)

Nr. 13: Aufwendungen für Seniorenarbeit 8.100 €

Budget Aktionen Seniorenbeirat und Integrationskommission 5.000 € + 6.000 € für angemeldete Projekte mit Förderung

Aufwand Programm Sport und Flüchtlinge 10.000 €

Haushaltsplan Stadt Schwalmstadt

Teilergebnishaushalt Produkt 0510 Soziale Angelegenheiten



Stadt Schwalmstadt

Aufwand Förderprogramm KISI (u. a. Aufwand Ehrenamt, Honorarausgaben usw.)

Nr. 15: Zuschuss an Schwälmer Tafel; Förderung der Mobilität von Senioren (Bürgerbus) 4.000 €; Taxi-Gutscheine 5.000
(Bürgerbus)

Flüchtlingshilfe 10.000 €

Nr. 17: Zuschüsse für soziale Zwecke (aus Prof. Dr. Rose Fonds)

Haushaltsplan Stadt Schwalmstadt

Teilfinanzhaushalt Produkt 0510 Soziale Angelegenheiten

Stadt Schwalmstadt



		Haushaltsansatz		
Nr.	Bezeichnung	2026	2025	Ergebnis des Jahresabschlusses 2024
	Einzahlungen aus Investitionstätigkeit			
20	+ Einz. aus Investitionszuweis. und -zuschüssen sowie aus Investitionsbeiträgen			
21	+ Einz. aus Abgängen von Vermögensgegenständen des Sachanlagevermögens und des immateriellen Anlagevermögens			
22	+ Einz. aus Abgängen von Vermögensgegenständen des Finanzanlagevermögens			
	Einzahlungen aus Finanzierungstätigkeit			
31	+ Einz. aus der Aufnahme v. Krediten und wirtschaftlich vergleichbaren Vorgängen für Investitionen			
	Summe			
	Auszahlungen aus Investitionstätigkeit			
24	- Ausz. für den Erwerb von Grundstücken und Gebäuden			
25	- Ausz. für Baumaßnahmen			
26	- Ausz. für Investitionen in das sonstige Sachanlagevermögen und immaterielle Anlagevermögen davon: Ausz. aus gewährten Investitionszuweisungen und -zuschüssen			
27	- Ausz. für Investitionen in das Finanzanlagevermögen			
	Auszahlungen aus Finanzierungstätigkeit			
32	- Ausz. für die Tilgung von Krediten und wirtschaftlich vergleichbaren Vorgängen für Investitionen			
	Summe			
	Saldo (Einzahlungen ./ Auszahlungen)			

Haushaltsplan Stadt Schwalmstadt

Teilergebnishaushalt Produkt 0600 Förderung von Kindern in Tageseinrichtungen

Stadt Schwalmstadt



		Bezeichnung	Haushaltsansatz		Vorläufiges Ergebnis des Jahresabschlusses 2024
Nr.	Konten		2026	2025	
		Ordentliche Erträge			
01	50	Privatrechtliche Leistungsentgelte	-17.050	-16.790	-16.164
02	51	Öffentlich-rechtliche Leistungsentgelte			
03	548-549	Kostenersatzleistungen und -erstattungen			
04	52	Bestandsveränderungen und aktivierte Eigenleistungen			
05	55	Steuern und steuerähnliche Erträge einschl. Erträge aus gesetzlichen Umlagen			
06	547	Erträge aus Transferleistungen			
07	540-543	Erträge aus Zuweisungen und Zuschüssen für lfd. Zwecke und allgemeine Umlagen			
08	546	Erträge aus der Auflösung von Sonderposten aus Investitionszuweisungen, -zuschüssen und Investitionsbeiträgen	-7.993	-7.993	
09	53	Sonstige ordentliche Erträge			
10		Summe der ordentlichen Erträge (Nr. 1 bis 9)	-25.043	-24.783	-16.164
		Ordentliche Aufwendungen			
11	62, 63, 640-643, 647-649, 65	Personalaufwendungen			
12	644-646	Versorgungsaufwendungen			
13	60, 61, 67-69	Aufwendungen für Sach- und Dienstleistungen	20.205	21.425	23.822
14	66	Abschreibungen	28.572	28.572	
15	71	Aufwendungen für Zuweisungen und Zuschüsse sowie besondere Finanzaufwendungen	2.162.000	2.091.700	1.951.661
16	73	Steueraufwendungen einschl. Aufwendungen aus gesetzlichen Umlageverpflichtungen			
17	72	Transferaufwendungen			
18	70, 74, 76	Sonstige ordentliche Aufwendungen			
19		Summe der ordentlichen Aufwendungen (Nr. 11 bis 18)	2.210.777	2.141.697	1.975.483
20		Verwaltungsergebnis (Nr. 10 ./ Nr. 19)	2.185.734	2.116.914	1.959.319
21	56, 57	Finanzerträge			
22	77	Finanzaufwendungen			
23		Finanzergebnis (Nr. 21 bis Nr. 22)			
24		Ordentliches Ergebnis (Verwaltungsergebnis und Finanzergebnis Nr. 20 und Nr. 23)	2.185.734	2.116.914	1.959.319
25	59	Außerordentliche Erträge			
26	79	Außerordentliche Aufwendungen			20.602
27		Außerordentliches Ergebnis (Nr. 25 ./ Nr. 26)			20.602
28		Jahresergebnis vor internen Leistungsbeziehungen (ordentliches Ergebnis und außerordentliches Ergebnis Nr. 24 und Nr. 27)	2.185.734	2.116.914	1.979.921
29		Erlöse der internen Leistungsbeziehungen			
30		Kosten der internen Leistungsbeziehungen	3.800	3.800	7.211
31		Ergebnis der internen Leistungsbeziehungen	3.800	3.800	7.211
32		Jahresergebnis nach internen Leistungsbeziehungen	2.189.534	2.120.714	1.987.132

Erläuterungen

Dieser Teilergebnishaushalt beinhaltet folgende wesentliche Positionen in
 Nr. 01: Mietnebenkosten Rappelkiste
 Nr. 13: Aufwand Betriebskosten Rappelkiste
 Nr. 15: Zuschuss Kosten Kindertagesst. Auf der Baus = 835.400 €;
 Kindertagesst. HEPHATA = 752.600 €; Zuschuss Rappelkiste = 549.000 €
 Kostenausgleiche an Standortgemeinden 15.000 €
 Weiterleitung BAMBINI Zuschuss an Standortgemeinden 9.000 €

Haushaltsplan Stadt Schwalmstadt

Teilfinanzhaushalt Produkt 0600 Förderung von Kindern in Tageseinrichtungen

Stadt Schwalmstadt



		Haushaltsansatz		
Nr.	Bezeichnung	2026	2025	Ergebnis des Jahresabschlusses 2024
	Einzahlungen aus Investitionstätigkeit			
20	+ Einz. aus Investitionszuweis. und -zuschüssen sowie aus Investitionsbeiträgen			
21	+ Einz. aus Abgängen von Vermögensgegenständen des Sachanlagevermögens und des immateriellen Anlagevermögens			
22	+ Einz. aus Abgängen von Vermögensgegenständen des Finanzanlagevermögens			
	Einzahlungen aus Finanzierungstätigkeit			
31	+ Einz. aus der Aufnahme v. Krediten und wirtschaftlich vergleichbaren Vorgängen für Investitionen			
	Summe			
	Auszahlungen aus Investitionstätigkeit			
24	- Ausz. für den Erwerb von Grundstücken und Gebäuden			
25	- Ausz. für Baumaßnahmen			
26	- Ausz. für Investitionen in das sonstige Sachanlagevermögen und immaterielle Anlagevermögen davon: Ausz. aus gewährten Investitionszuweisungen und -zuschüssen			
27	- Ausz. für Investitionen in das Finanzanlagevermögen			
	Auszahlungen aus Finanzierungstätigkeit			
32	- Ausz. für die Tilgung von Krediten und wirtschaftlich vergleichbaren Vorgängen für Investitionen			
	Summe			
	Saldo (Einzahlungen ./ Auszahlungen)			

Haushaltsplan Stadt Schwalmstadt

Teilergebnishaushalt Produkt 0610 Allgemeine Jugendarbeit

Stadt Schwalmstadt



		Bezeichnung	Haushaltsansatz		Vorläufiges Ergebnis des Jahresabschlusses 2024
Nr.	Konten		2026	2025	
		Ordentliche Erträge			
01	50	Privatrechtliche Leistungsentgelte			-257
02	51	Öffentlich-rechtliche Leistungsentgelte			
03	548-549	Kostenersatzleistungen und -erstattungen	-100	-100	-16.671
04	52	Bestandsveränderungen und aktivierte Eigenleistungen			
05	55	Steuern und steuerähnliche Erträge einschl. Erträge aus gesetzlichen Umlagen			
06	547	Erträge aus Transferleistungen			
07	540-543	Erträge aus Zuweisungen und Zuschüssen für lfd. Zwecke und allgemeine Umlagen	-36.200	-36.200	-37.324
08	546	Erträge aus der Auflösung von Sonderposten aus Investitionszuweisungen, -zuschüssen und Investitionsbeiträgen			
09	53	Sonstige ordentliche Erträge			
10		Summe der ordentlichen Erträge (Nr. 1 bis 9)	-36.300	-36.300	-54.252
		Ordentliche Aufwendungen			
11	62, 63, 640-643, 647-649, 65	Personalaufwendungen	224.300	218.300	169.593
12	644-646	Versorgungsaufwendungen	10.900	11.300	8.503
13	60, 61, 67-69	Aufwendungen für Sach- und Dienstleistungen	13.629	21.437	6.639
14	66	Abschreibungen		100	
15	71	Aufwendungen für Zuweisungen und Zuschüsse sowie besondere Finanzaufwendungen	50.000	40.000	41.894
16	73	Steueraufwendungen einschl. Aufwendungen aus gesetzlichen Umlageverpflichtungen			
17	72	Transferaufwendungen			
18	70, 74, 76	Sonstige ordentliche Aufwendungen	350	350	348
19		Summe der ordentlichen Aufwendungen (Nr. 11 bis 18)	299.179	291.487	226.977
20		Verwaltungsergebnis (Nr. 10 ./ Nr. 19)	262.879	255.187	172.725
21	56, 57	Finanzerträge			
22	77	Finanzaufwendungen			
23		Finanzergebnis (Nr. 21 bis Nr. 22)			
24		Ordentliches Ergebnis (Verwaltungsergebnis und Finanzergebnis Nr. 20 und Nr. 23)	262.879	255.187	172.725
25	59	Außerordentliche Erträge			
26	79	Außerordentliche Aufwendungen			4.315
27		Außerordentliches Ergebnis (Nr. 25 ./ Nr. 26)			4.315
28		Jahresergebnis vor internen Leistungsbeziehungen (ordentliches Ergebnis und außerordentliches Ergebnis Nr. 24 und Nr. 27)	262.879	255.187	177.040
29		Erlöse der internen Leistungsbeziehungen			
30		Kosten der internen Leistungsbeziehungen	800	800	2.185
31		Ergebnis der internen Leistungsbeziehungen	800	800	2.185
32		Jahresergebnis nach internen Leistungsbeziehungen	263.679	255.987	179.225

Erläuterungen

Dieser Teilergebnishaushalt beinhaltet u. a. folgende wesentliche Positionen in
 Nr. 07: Zuschuss des Kreises für Personalkosten Jugendpfleger
 Nr. 13: Versicherungsbeiträge
 Aufwand im Zusammenhang mit dem Betrieb der Stadtjugendpflege (Material u. a.)
 Nr. 15: Übernahme 50 % Personalkosten Jugendarbeitsstelle Kirchenkreis Ziegenhain

Haushaltsplan Stadt Schwalmstadt

Teilfinanzhaushalt Produkt 0610 Allgemeine Jugendarbeit

Stadt Schwalmstadt



		Haushaltsansatz		
Nr.	Bezeichnung	2026	2025	Ergebnis des Jahresabschlusses 2024
	Einzahlungen aus Investitionstätigkeit			
20	+ Einz. aus Investitionszuweis. und -zuschüssen sowie aus Investitionsbeiträgen			
21	+ Einz. aus Abgängen von Vermögensgegenständen des Sachanlagevermögens und des immateriellen Anlagevermögens			
22	+ Einz. aus Abgängen von Vermögensgegenständen des Finanzanlagevermögens			
	Einzahlungen aus Finanzierungstätigkeit			
31	+ Einz. aus der Aufnahme v. Krediten und wirtschaftlich vergleichbaren Vorgängen für Investitionen			
	Summe			
	Auszahlungen aus Investitionstätigkeit			
24	- Ausz. für den Erwerb von Grundstücken und Gebäuden			
25	- Ausz. für Baumaßnahmen			
26	- Ausz. für Investitionen in das sonstige Sachanlagevermögen und immaterielle Anlagevermögen davon: Ausz. aus gewährten Investitionszuweisungen und -zuschüssen	-60.000		
27	- Ausz. für Investitionen in das Finanzanlagevermögen			
	Auszahlungen aus Finanzierungstätigkeit			
32	- Ausz. für die Tilgung von Krediten und wirtschaftlich vergleichbaren Vorgängen für Investitionen			
	Summe	-60.000		
	Saldo (Einzahlungen ./ Auszahlungen)	-60.000		

Haushaltsplan Stadt Schwalmstadt

Investitionen Produkt 0610 Allgemeine Jugendarbeit

Stadt Schwalmstadt



Nr. Bezeichnung	Ansatz 2025	Ansatz 2026	Finanzplan 2027	Finanzplan 2028	Finanzplan 2029	VE 2027 VE 2028	VE 2029 VE 2030	VE ab 2031
I-0610-001 Jugendpflege - Fuhrpark		-60.000,00						

Erläuterungen

Jugendpflege - Fuhrpark

I-0610-001

Anschaffung Personenkraftwagen CO2-neutral

Haushaltsplan Stadt Schwalmstadt

Teilergebnishaushalt Produkt 0611 Förderung der Jugendarbeit

Stadt Schwalmstadt



		Bezeichnung	Haushaltsansatz		Vorläufiges Ergebnis des Jahresabschlusses 2024
Nr.	Konten		2026	2025	
		Ordentliche Erträge			
01	50	Privatrechtliche Leistungsentgelte			
02	51	Öffentlich-rechtliche Leistungsentgelte	-14.850	-14.850	-3.546
03	548-549	Kostenersatzleistungen und -erstattungen			
04	52	Bestandsveränderungen und aktivierte Eigenleistungen			
05	55	Steuern und steuerähnliche Erträge einschl. Erträge aus gesetzlichen Umlagen			
06	547	Erträge aus Transferleistungen			
07	540-543	Erträge aus Zuweisungen und Zuschüssen für lfd. Zwecke und allgemeine Umlagen			
08	546	Erträge aus der Auflösung von Sonderposten aus Investitionszuweisungen, -zuschüssen und Investitionsbeiträgen	-1.213	-1.645	
09	53	Sonstige ordentliche Erträge			
10		Summe der ordentlichen Erträge (Nr. 1 bis 9)	-16.063	-16.495	-3.546
		Ordentliche Aufwendungen			
11	62, 63, 640-643, 647-649, 65	Personalaufwendungen			
12	644-646	Versorgungsaufwendungen			
13	60, 61, 67-69	Aufwendungen für Sach- und Dienstleistungen	24.927	27.727	4.896
14	66	Abschreibungen	1.519	2.057	
15	71	Aufwendungen für Zuweisungen und Zuschüsse sowie besondere Finanzaufwendungen	82.500	85.500	80.470
16	73	Steueraufwendungen einschl. Aufwendungen aus gesetzlichen Umlageverpflichtungen			
17	72	Transferaufwendungen			
18	70, 74, 76	Sonstige ordentliche Aufwendungen			
19		Summe der ordentlichen Aufwendungen (Nr. 11 bis 18)	108.946	115.284	85.366
20		Verwaltungsergebnis (Nr. 10 ./ Nr. 19)	92.883	98.789	81.820
21	56, 57	Finanzerträge			
22	77	Finanzaufwendungen			
23		Finanzergebnis (Nr. 21 bis Nr. 22)			
24		Ordentliches Ergebnis (Verwaltungsergebnis und Finanzergebnis Nr. 20 und Nr. 23)	92.883	98.789	81.820
25	59	Außerordentliche Erträge			
26	79	Außerordentliche Aufwendungen			
27		Außerordentliches Ergebnis (Nr. 25 ./ Nr. 26)			
28		Jahresergebnis vor internen Leistungsbeziehungen (ordentliches Ergebnis und außerordentliches Ergebnis Nr. 24 und Nr. 27)	92.883	98.789	81.820
29		Erlöse der internen Leistungsbeziehungen			
30		Kosten der internen Leistungsbeziehungen			
31		Ergebnis der internen Leistungsbeziehungen			
32		Jahresergebnis nach internen Leistungsbeziehungen	92.883	98.789	81.820

Erläuterungen

Dieser Teilergebnishaushalt beinhaltet folgende wesentliche Positionen in
 Nr. 02: Teilnehmergebühren Bildungsangebote Freizeit
 Nr. 13: u. a. Bildungsangebote Freizeit 21.134 €
 Aktionstage gegen Rechtsextremismus = 2.000 €
 Nr. 15: Betreuungsangebot Grundschulen Schwalmstadt "Pakt für den Ganzttag" = 80.000 €
 Zuschüsse für Schullandheimaufenthalte = 1.500 €

Haushaltsplan Stadt Schwalmstadt

Teilfinanzhaushalt Produkt 0611 Förderung der Jugendarbeit

Stadt Schwalmstadt



		Haushaltsansatz		
Nr.	Bezeichnung	2026	2025	Ergebnis des Jahresabschlusses 2024
	Einzahlungen aus Investitionstätigkeit			
20	+ Einz. aus Investitionszuweis. und -zuschüssen sowie aus Investitionsbeiträgen			
21	+ Einz. aus Abgängen von Vermögensgegenständen des Sachanlagevermögens und des immateriellen Anlagevermögens			
22	+ Einz. aus Abgängen von Vermögensgegenständen des Finanzanlagevermögens			
	Einzahlungen aus Finanzierungstätigkeit			
31	+ Einz. aus der Aufnahme v. Krediten und wirtschaftlich vergleichbaren Vorgängen für Investitionen			
	Summe			
	Auszahlungen aus Investitionstätigkeit			
24	- Ausz. für den Erwerb von Grundstücken und Gebäuden			
25	- Ausz. für Baumaßnahmen			
26	- Ausz. für Investitionen in das sonstige Sachanlagevermögen und immaterielle Anlagevermögen davon: Ausz. aus gewährten Investitionszuweisungen und -zuschüssen			
27	- Ausz. für Investitionen in das Finanzanlagevermögen			
	Auszahlungen aus Finanzierungstätigkeit			
32	- Ausz. für die Tilgung von Krediten und wirtschaftlich vergleichbaren Vorgängen für Investitionen			
	Summe			
	Saldo (Einzahlungen ./ Auszahlungen)			

Haushaltsplan Stadt Schwalmstadt

Teilergebnishaushalt Produkt 0612 Bereitstellung und Betrieb von Spielplätzen

Stadt Schwalmstadt



			Haushaltsansatz		
Nr.	Konten	Bezeichnung	2026	2025	Vorläufiges Ergebnis des Jahresabschlusses 2024
		Ordentliche Erträge			
01	50	Privatrechtliche Leistungsentgelte			
02	51	Öffentlich-rechtliche Leistungsentgelte			
03	548-549	Kostenersatzleistungen und -erstattungen			-120
04	52	Bestandsveränderungen und aktivierte Eigenleistungen			
05	55	Steuern und steuerähnliche Erträge einschl. Erträge aus gesetzlichen Umlagen			
06	547	Erträge aus Transferleistungen			
07	540-543	Erträge aus Zuweisungen und Zuschüssen für lfd. Zwecke und allgemeine Umlagen			
08	546	Erträge aus der Auflösung von Sonderposten aus Investitionszuweisungen, -zuschüssen und Investitionsbeiträgen	-2.065	-2.880	
09	53	Sonstige ordentliche Erträge			
10		Summe der ordentlichen Erträge (Nr. 1 bis 9)	-2.065	-2.880	-120
		Ordentliche Aufwendungen			
11	62, 63, 640-643, 647-649, 65	Personalaufwendungen			
12	644-646	Versorgungsaufwendungen			
13	60, 61, 67-69	Aufwendungen für Sach- und Dienstleistungen	22.703	10.194	13.061
14	66	Abschreibungen	30.896	41.908	430
15	71	Aufwendungen für Zuweisungen und Zuschüsse sowie besondere Finanzaufwendungen			
16	73	Steueraufwendungen einschl. Aufwendungen aus gesetzlichen Umlageverpflichtungen			
17	72	Transferaufwendungen			
18	70, 74, 76	Sonstige ordentliche Aufwendungen			
19		Summe der ordentlichen Aufwendungen (Nr. 11 bis 18)	53.599	52.102	13.491
20		Verwaltungsergebnis (Nr. 10 ./ Nr. 19)	51.534	49.222	13.371
21	56, 57	Finanzerträge			
22	77	Finanzaufwendungen			
23		Finanzergebnis (Nr. 21 bis Nr. 22)			
24		Ordentliches Ergebnis (Verwaltungsergebnis und Finanzergebnis Nr. 20 und Nr. 23)	51.534	49.222	13.371
25	59	Außerordentliche Erträge			
26	79	Außerordentliche Aufwendungen			
27		Außerordentliches Ergebnis (Nr. 25 ./ Nr. 26)			
28		Jahresergebnis vor internen Leistungsbeziehungen (ordentliches Ergebnis und außerordentliches Ergebnis Nr. 24 und Nr. 27)	51.534	49.222	13.371
29		Erlöse der internen Leistungsbeziehungen	-9.650	-9.650	-6.946
30		Kosten der internen Leistungsbeziehungen	23.400	23.400	32.499
31		Ergebnis der internen Leistungsbeziehungen	13.750	13.750	25.553
32		Jahresergebnis nach internen Leistungsbeziehungen	65.284	62.972	38.924

Haushaltsplan Stadt Schwalmstadt

Teilfinanzhaushalt Produkt 0612 Bereitstellung und Betrieb von Spielplätzen

Stadt Schwalmstadt



		Haushaltsansatz		
Nr.	Bezeichnung	2026	2025	Ergebnis des Jahresabschlusses 2024
	Einzahlungen aus Investitionstätigkeit			
20	+ Einz. aus Investitionszuweis. und -zuschüssen sowie aus Investitionsbeiträgen			1.925
21	+ Einz. aus Abgängen von Vermögensgegenständen des Sachanlagevermögens und des immateriellen Anlagevermögens			
22	+ Einz. aus Abgängen von Vermögensgegenständen des Finanzanlagevermögens			
	Einzahlungen aus Finanzierungstätigkeit			
31	+ Einz. aus der Aufnahme v. Krediten und wirtschaftlich vergleichbaren Vorgängen für Investitionen			
	Summe			1.925
	Auszahlungen aus Investitionstätigkeit			
24	- Ausz. für den Erwerb von Grundstücken und Gebäuden		-36.000	-10.335
25	- Ausz. für Baumaßnahmen			-11.336
26	- Ausz. für Investitionen in das sonstige Sachanlagevermögen und immaterielle Anlagevermögen davon: Ausz. aus gewährten Investitionszuweisungen und -zuschüssen	-75.000	-75.000	
27	- Ausz. für Investitionen in das Finanzanlagevermögen			
	Auszahlungen aus Finanzierungstätigkeit			
32	- Ausz. für die Tilgung von Krediten und wirtschaftlich vergleichbaren Vorgängen für Investitionen			
	Summe	-75.000	-111.000	-21.671
	Saldo (Einzahlungen ./ Auszahlungen)	-75.000	-111.000	-19.746

Haushaltsplan Stadt Schwalmstadt

Investitionen Produkt 0612 Bereitstellung und Betrieb von Spielplätzen

Stadt Schwalmstadt



Nr. Bezeichnung	Ansatz 2025	Ansatz 2026	Finanzplan 2027	Finanzplan 2028	Finanzplan 2029	VE 2027 VE 2028	VE 2029 VE 2030	VE ab 2031
I-0612-001 Einricht. u. Verbesserung d. Kinderspielplätze	-111.000,00	-75.000,00	-75.000,00	-75.000,00	-75.000,00			

Haushaltsplan Stadt Schwalmstadt

Teilergebnishaushalt Produkt 0620 Kinderbetreuung in Kindertagesstätten

Stadt Schwalmstadt



			Haushaltsansatz		
Nr.	Konten	Bezeichnung	2026	2025	Vorläufiges Ergebnis des Jahresabschlusses 2024
		Ordentliche Erträge			
01	50	Privatrechtliche Leistungsentgelte	-560	-560	-424
02	51	Öffentlich-rechtliche Leistungsentgelte	-490.925	-509.100	-518.571
03	548-549	Kostenersatzleistungen und -erstattungen	-69.555	-76.605	-257.578
04	52	Bestandsveränderungen und aktivierte Eigenleistungen			
05	55	Steuern und steuerähnliche Erträge einschl. Erträge aus gesetzlichen Umlagen			
06	547	Erträge aus Transferleistungen			
07	540-543	Erträge aus Zuweisungen und Zuschüssen für lfd. Zwecke und allgemeine Umlagen	-2.302.165	-2.184.022	-2.571.635
08	546	Erträge aus der Auflösung von Sonderposten aus Investitionszuweisungen, -zuschüssen und Investitionsbeiträgen	-52.084	-54.375	
09	53	Sonstige ordentliche Erträge			-1.190
10		Summe der ordentlichen Erträge (Nr. 1 bis 9)	-2.915.289	-2.824.662	-3.349.398
		Ordentliche Aufwendungen			
11	62, 63, 640-643, 647-649, 65	Personalaufwendungen	6.918.375	6.778.550	6.407.806
12	644-646	Versorgungsaufwendungen	340.750	330.300	276.143
13	60, 61, 67-69	Aufwendungen für Sach- und Dienstleistungen	729.255	827.325	759.808
14	66	Abschreibungen	196.050	168.534	23.108
15	71	Aufwendungen für Zuweisungen und Zuschüsse sowie besondere Finanzaufwendungen	170	170	
16	73	Steueraufwendungen einschl. Aufwendungen aus gesetzlichen Umlageverpflichtungen			
17	72	Transferaufwendungen			
18	70, 74, 76	Sonstige ordentliche Aufwendungen	670	670	657
19		Summe der ordentlichen Aufwendungen (Nr. 11 bis 18)	8.185.270	8.105.549	7.467.522
20		Verwaltungsergebnis (Nr. 10 ./ Nr. 19)	5.269.981	5.280.887	4.118.124
21	56, 57	Finanzerträge			
22	77	Finanzaufwendungen			
23		Finanzergebnis (Nr. 21 bis Nr. 22)			
24		Ordentliches Ergebnis (Verwaltungsergebnis und Finanzergebnis Nr. 20 und Nr. 23)	5.269.981	5.280.887	4.118.124
25	59	Außerordentliche Erträge			-2.884
26	79	Außerordentliche Aufwendungen			6.915
27		Außerordentliches Ergebnis (Nr. 25 ./ Nr. 26)			4.031
28		Jahresergebnis vor internen Leistungsbeziehungen (ordentliches Ergebnis und außerordentliches Ergebnis Nr. 24 und Nr. 27)	5.269.981	5.280.887	4.122.155
29		Erlöse der internen Leistungsbeziehungen			
30		Kosten der internen Leistungsbeziehungen	29.600	29.600	68.103
31		Ergebnis der internen Leistungsbeziehungen	29.600	29.600	68.103
32		Jahresergebnis nach internen Leistungsbeziehungen	5.299.581	5.310.487	4.190.258

Erläuterungen

Dieser Teilergebnishaushalt beinhaltet folgende wesentliche Positionen in
 Nr. 02: Kindergartenbeiträge der Eltern, Beteiligung an Verpflegungskosten, Ertrag Nebenkostenpauschale
 Nr. 03: Kostenausgleich durch Wohnsitzgemeinden
 Nr. 07: Zuschüsse für Integrationsmaßnahmen, Landeszuschüsse - Grundpauschale KiFöG, Schwerpunkt KiTa Pauschale, Pauschale Integration KiFöG, Qualitätspauschale KiFöG, Förderung der Sprachkompetenz; Zuschüsse vom Bund für "Offensive Frühe Chancen", Landeszuschuss Freistellung Kindergartenbeitrag, Klein-KiTa Pauschale, Pauschale Umsetzung KiQuTG, Programm "Starke Teams, starke Kitas", Programm "Fachkräfte-Offensive
 Nr. 13: Unterhaltung und Bewirtschaftung der Kindertagesstätten, u. a.

Teilergebnishaushalt Produkt 0620 Kinderbetreuung in Kindertagesstätten

Stadt Schwalmstadt



Kindertagesstätte Regenbogen

Motoröffner Lichtkuppeln Wickelraum 2.500 €

Kita Steinweg

Instandsetzung Blitzschutz 10.000 €

Kita Wiegelsweg

Anschaffung Bäume 1.300 €

Aufwand Beförderungskosten 90.000 € (inkl. 30.000 € f. Auslagerung Kita Schwälmer Stadtwichtel bis 07/2026)

Aufwand Verpflegungskosten 155.900 €

Fortbildung Erzieherinnen 63.200 €

Aufwand Nebenkostenpauschale 57.925 €

Aufwand Programm "Starke Teams, starke Kitas" 60.330 €

Fremdreinigung 33.250 €

Lizenzen, Verfahrenskosten Kita.-App, Kita-Abrechnungsprogramm = 18.000 €

Haushaltsplan Stadt Schwalmstadt

Teilfinanzhaushalt Produkt 0620 Kinderbetreuung in Kindertagesstätten

Stadt Schwalmstadt



		Haushaltsansatz		
Nr.	Bezeichnung	2026	2025	Ergebnis des Jahresabschlusses 2024
	Einzahlungen aus Investitionstätigkeit			
20	+ Einz. aus Investitionszuweis. und -zuschüssen sowie aus Investitionsbeiträgen			
21	+ Einz. aus Abgängen von Vermögensgegenständen des Sachanlagevermögens und des immateriellen Anlagevermögens			
22	+ Einz. aus Abgängen von Vermögensgegenständen des Finanzanlagevermögens			
	Einzahlungen aus Finanzierungstätigkeit			
31	+ Einz. aus der Aufnahme v. Krediten und wirtschaftlich vergleichbaren Vorgängen für Investitionen			
	Summe			
	Auszahlungen aus Investitionstätigkeit			
24	- Ausz. für den Erwerb von Grundstücken und Gebäuden			-8.813
25	- Ausz. für Baumaßnahmen	-50.000		-47.220
26	- Ausz. für Investitionen in das sonstige Sachanlagevermögen und immaterielle Anlagevermögen davon: Ausz. aus gewährten Investitionszuweisungen und -zuschüssen	-74.750	-77.900	-53.283
27	- Ausz. für Investitionen in das Finanzanlagevermögen			
	Auszahlungen aus Finanzierungstätigkeit			
32	- Ausz. für die Tilgung von Krediten und wirtschaftlich vergleichbaren Vorgängen für Investitionen			
	Summe	-124.750	-77.900	-109.316
	Saldo (Einzahlungen ./ Auszahlungen)	-124.750	-77.900	-109.316

Haushaltsplan Stadt Schwalmstadt

Investitionen Produkt 0620 Kinderbetreuung in Kindertagesstätten

Stadt Schwalmstadt



Nr. Bezeichnung	Ansatz 2025	Ansatz 2026	Finanzplan 2027	Finanzplan 2028	Finanzplan 2029	VE 2027 VE 2028	VE 2029 VE 2030	VE ab 2031
I-0620-001 Zugänge BGA (KiTa Zwergenschatz)	-16.750,00	-43.250,00	-3.750,00	-3.750,00	-3.750,00			
I-0620-004 Betriebs- u. Gesch.ausstatt. KiTa Regenb.	-4.500,00	-4.500,00	-4.500,00	-4.500,00	-4.500,00			
I-0620-006 Zugänge BGA (Kita Spatzennest Trutzhain)	-2.250,00	-2.250,00	-2.250,00	-2.250,00	-2.250,00			
I-0620-008 Zugänge BGA (Schwälmer Wurzelzwerge)	-2.250,00	-750,00	-750,00	-750,00	-750,00			
I-0620-015 Zugänge BGA (Steinweg)	-5.100,00	-10.750,00	-3.750,00	-3.750,00	-3.750,00			
I-0620-019 Zugänge BGA (Schwälmer Stadtwichtel)	-27.300,00	-1.500,00	-1.500,00	-1.500,00	-1.500,00			
I-0620-021 Zugänge BGA (KiTa Wiegelsweg)	-14.750,00	-3.750,00	-3.750,00	-3.750,00	-3.750,00			
I-0620-028 Ausstattung KiTa's (inkl. KiTa-Verwaltung)	-5.000,00	-8.000,00	-5.000,00	-5.000,00	-5.000,00			
I-0620-032 Kita Regenb.-Fahrzeug-Parcours Außenspielbereich		-50.000,00						

Erläuterungen

Zugänge BGA (KiTa Zwergenschatz)

I-0620-001

Anschaffungen allgemein 3.750 € (pro Gruppe 750 €)

u. a. Sonnenschirm Beschattung Terrasse, Sitzgelegenheit Eingangsbereich, Gartenhütte für Kita-Fahrzeuge

Einbau von 4 Klimaanlage in den Gruppenräumen im EG

Betriebs- u. Gesch.ausstatt. KiTa Regenb.

I-0620-004

Anschaffungen allgemein 4.500 € (pro Gruppe 750 €)

Zugänge BGA (Kita Spatzennest Trutzhain)

I-0620-006

Anschaffung allgemein 2.250 € (pro Gruppe 750 €)

Zugänge BGA (Schwälmer Wurzelzwerge)

I-0620-008

Anschaffung allgemein 750 € (1 Gruppe)

Zugänge BGA (Steinweg)

I-0620-015

Anschaffungen allgemein 3.750 € (pro Gruppe 750 €)

3 Spielhäuser

Zugänge BGA (Schwälmer Stadtwichtel)

I-0620-019

Anschaffungen allgemein 1.500 € (pro Gruppe 750 €)

Zugänge BGA (KiTa Wiegelsweg)

I-0620-021

Anschaffungen allgemein 3.750 € (pro Gruppe 750 €)

Ausstattung KiTa's (inkl. KiTa-Verwaltung)

I-0620-028

u. a. Möbel Kita-Verwaltung (höhenverstellbare Schreibtische)

Haushaltsplan Stadt Schwalmstadt

Teilergebnishaushalt Produkt 0630 Bereitstellung und Betrieb von Jugendräumen

Stadt Schwalmstadt



		Bezeichnung	Haushaltsansatz		Vorläufiges Ergebnis des Jahresabschlusses 2024
Nr.	Konten		2026	2025	
		Ordentliche Erträge			
01	50	Privatrechtliche Leistungsentgelte			
02	51	Öffentlich-rechtliche Leistungsentgelte			
03	548-549	Kostenersatzleistungen und -erstattungen			
04	52	Bestandsveränderungen und aktivierte Eigenleistungen			
05	55	Steuern und steuerähnliche Erträge einschl. Erträge aus gesetzlichen Umlagen			
06	547	Erträge aus Transferleistungen			
07	540-543	Erträge aus Zuweisungen und Zuschüssen für lfd. Zwecke und allgemeine Umlagen			
08	546	Erträge aus der Auflösung von Sonderposten aus Investitionszuweisungen, -zuschüssen und Investitionsbeiträgen	-4.883	-4.983	
09	53	Sonstige ordentliche Erträge			
10		Summe der ordentlichen Erträge (Nr. 1 bis 9)	-4.883	-4.983	
		Ordentliche Aufwendungen			
11	62, 63, 640-643, 647-649, 65	Personalaufwendungen			
12	644-646	Versorgungsaufwendungen			
13	60, 61, 67-69	Aufwendungen für Sach- und Dienstleistungen	28.166	28.206	23.755
14	66	Abschreibungen	7.170	7.170	
15	71	Aufwendungen für Zuweisungen und Zuschüsse sowie besondere Finanzaufwendungen			
16	73	Steueraufwendungen einschl. Aufwendungen aus gesetzlichen Umlageverpflichtungen			
17	72	Transferaufwendungen			
18	70, 74, 76	Sonstige ordentliche Aufwendungen			
19		Summe der ordentlichen Aufwendungen (Nr. 11 bis 18)	35.336	35.376	23.755
20		Verwaltungsergebnis (Nr. 10 ./ Nr. 19)	30.453	30.393	23.755
21	56, 57	Finanzerträge			
22	77	Finanzaufwendungen			
23		Finanzergebnis (Nr. 21 bis Nr. 22)			
24		Ordentliches Ergebnis (Verwaltungsergebnis und Finanzergebnis Nr. 20 und Nr. 23)	30.453	30.393	23.755
25	59	Außerordentliche Erträge			-290
26	79	Außerordentliche Aufwendungen			
27		Außerordentliches Ergebnis (Nr. 25 ./ Nr. 26)			-290
28		Jahresergebnis vor internen Leistungsbeziehungen (ordentliches Ergebnis und außerordentliches Ergebnis Nr. 24 und Nr. 27)	30.453	30.393	23.465
29		Erlöse der internen Leistungsbeziehungen			
30		Kosten der internen Leistungsbeziehungen	170	170	
31		Ergebnis der internen Leistungsbeziehungen	170	170	
32		Jahresergebnis nach internen Leistungsbeziehungen	30.623	30.563	23.465

Erläuterungen

Dieser Teilergebnishaushalt beinhaltet folgende wesentliche Positionen in
Nr. 13: Mieten und Mietnebenkosten Jugendräume
Unterhaltung und Bewirtschaftung der Jugendräume

Haushaltsplan Stadt Schwalmstadt

Teilfinanzhaushalt Produkt 0630 Bereitstellung und Betrieb von Jugendräumen

Stadt Schwalmstadt



		Haushaltsansatz		
Nr.	Bezeichnung	2026	2025	Ergebnis des Jahresabschlusses 2024
	Einzahlungen aus Investitionstätigkeit			
20	+ Einz. aus Investitionszuweis. und -zuschüssen sowie aus Investitionsbeiträgen		11.740	
21	+ Einz. aus Abgängen von Vermögensgegenständen des Sachanlagevermögens und des immateriellen Anlagevermögens			
22	+ Einz. aus Abgängen von Vermögensgegenständen des Finanzanlagevermögens			
	Einzahlungen aus Finanzierungstätigkeit			
31	+ Einz. aus der Aufnahme v. Krediten und wirtschaftlich vergleichbaren Vorgängen für Investitionen			
	Summe		11.740	
	Auszahlungen aus Investitionstätigkeit			
24	- Ausz. für den Erwerb von Grundstücken und Gebäuden			
25	- Ausz. für Baumaßnahmen		-30.000	
26	- Ausz. für Investitionen in das sonstige Sachanlagevermögen und immaterielle Anlagevermögen davon: Ausz. aus gewährten Investitionszuweisungen und -zuschüssen	-2.500	-6.500	
27	- Ausz. für Investitionen in das Finanzanlagevermögen			
	Auszahlungen aus Finanzierungstätigkeit			
32	- Ausz. für die Tilgung von Krediten und wirtschaftlich vergleichbaren Vorgängen für Investitionen			
	Summe	-2.500	-36.500	
	Saldo (Einzahlungen ./ Auszahlungen)	-2.500	-24.760	

Haushaltsplan Stadt Schwalmstadt

Investitionen Produkt 0630 Bereitstellung und Betrieb von Jugendräumen

Stadt Schwalmstadt



Nr. Bezeichnung	Ansatz 2025	Ansatz 2026	Finanzplan 2027	Finanzplan 2028	Finanzplan 2029	VE 2027 VE 2028	VE 2029 VE 2030	VE ab 2031
I-0630-002 Zugänge BGA (Jugendpflege)	-6.500,00	-2.500,00	-2.500,00	-2.500,00	-2.500,00			
I-0630-003 Jugendcontainer Florshain	-30.000,00							
Z-0630-002 Zuschuss Jugendcontainer Florshain	11.740,00							

Haushaltsplan Stadt Schwalmstadt

Teilergebnishaushalt Produkt 0640 Sonst. Einr. d. Kinder-,Jugend- u. Familienhilfe

Stadt Schwalmstadt



		Bezeichnung	Haushaltsansatz		Vorläufiges Ergebnis des Jahresabschlusses 2024
Nr.	Konten		2026	2025	
		Ordentliche Erträge			
01	50	Privatrechtliche Leistungsentgelte			
02	51	Öffentlich-rechtliche Leistungsentgelte			
03	548-549	Kostenersatzleistungen und -erstattungen			
04	52	Bestandsveränderungen und aktivierte Eigenleistungen			
05	55	Steuern und steuerähnliche Erträge einschl. Erträge aus gesetzlichen Umlagen			
06	547	Erträge aus Transferleistungen			
07	540-543	Erträge aus Zuweisungen und Zuschüssen für lfd. Zwecke und allgemeine Umlagen			
08	546	Erträge aus der Auflösung von Sonderposten aus Investitionszuweisungen, -zuschüssen und Investitionsbeiträgen			
09	53	Sonstige ordentliche Erträge			
10		Summe der ordentlichen Erträge (Nr. 1 bis 9)			
		Ordentliche Aufwendungen			
11	62, 63, 640-643, 647-649, 65	Personalaufwendungen			
12	644-646	Versorgungsaufwendungen			
13	60, 61, 67-69	Aufwendungen für Sach- und Dienstleistungen	1.273	1.273	1.519
14	66	Abschreibungen			
15	71	Aufwendungen für Zuweisungen und Zuschüsse sowie besondere Finanzaufwendungen	10.500	10.500	23.118
16	73	Steueraufwendungen einschl. Aufwendungen aus gesetzlichen Umlageverpflichtungen			
17	72	Transferaufwendungen			
18	70, 74, 76	Sonstige ordentliche Aufwendungen			
19		Summe der ordentlichen Aufwendungen (Nr. 11 bis 18)	11.773	11.773	24.636
20		Verwaltungsergebnis (Nr. 10 ./ Nr. 19)	11.773	11.773	24.636
21	56, 57	Finanzerträge			
22	77	Finanzaufwendungen			
23		Finanzergebnis (Nr. 21 bis Nr. 22)			
24		Ordentliches Ergebnis (Verwaltungsergebnis und Finanzergebnis Nr. 20 und Nr. 23)	11.773	11.773	24.636
25	59	Außerordentliche Erträge			
26	79	Außerordentliche Aufwendungen			
27		Außerordentliches Ergebnis (Nr. 25 ./ Nr. 26)			
28		Jahresergebnis vor internen Leistungsbeziehungen (ordentliches Ergebnis und außerordentliches Ergebnis Nr. 24 und Nr. 27)	11.773	11.773	24.636
29		Erlöse der internen Leistungsbeziehungen			
30		Kosten der internen Leistungsbeziehungen			529
31		Ergebnis der internen Leistungsbeziehungen			529
32		Jahresergebnis nach internen Leistungsbeziehungen	11.773	11.773	25.165

Erläuterungen

Dieser Teilergebnishaushalt beinhaltet folgende wesentliche Positionen in
 Nr. 13: Mitgliedsbeiträge Tagespflege-Servicebüro und Familienzentrum, Unterhaltung Familienzentrum
 Nr. 15: Baby-Willkommenspaket
 LEADER Tagespflegeprogramm
 Zuschuss Schülerferienbetreuung

Haushaltsplan Stadt Schwalmstadt

Teilfinanzhaushalt Produkt 0640 Sonst. Einr. d. Kinder-,Jugend- u. Familienhilfe

Stadt Schwalmstadt



		Haushaltsansatz		
Nr.	Bezeichnung	2026	2025	Ergebnis des Jahresabschlusses 2024
	Einzahlungen aus Investitionstätigkeit			
20	+ Einz. aus Investitionszuweis. und -zuschüssen sowie aus Investitionsbeiträgen			
21	+ Einz. aus Abgängen von Vermögensgegenständen des Sachanlagevermögens und des immateriellen Anlagevermögens			
22	+ Einz. aus Abgängen von Vermögensgegenständen des Finanzanlagevermögens			
	Einzahlungen aus Finanzierungstätigkeit			
31	+ Einz. aus der Aufnahme v. Krediten und wirtschaftlich vergleichbaren Vorgängen für Investitionen			
	Summe			
	Auszahlungen aus Investitionstätigkeit			
24	- Ausz. für den Erwerb von Grundstücken und Gebäuden			
25	- Ausz. für Baumaßnahmen			
26	- Ausz. für Investitionen in das sonstige Sachanlagevermögen und immaterielle Anlagevermögen davon: Ausz. aus gewährten Investitionszuweisungen und -zuschüssen			
27	- Ausz. für Investitionen in das Finanzanlagevermögen			
	Auszahlungen aus Finanzierungstätigkeit			
32	- Ausz. für die Tilgung von Krediten und wirtschaftlich vergleichbaren Vorgängen für Investitionen			
	Summe			
	Saldo (Einzahlungen ./ Auszahlungen)			

Haushaltsplan Stadt Schwalmstadt

Teilergebnishaushalt Produkt 0700 Förderung der Gesundheitspflege

Stadt Schwalmstadt



		Bezeichnung	Haushaltsansatz		Vorläufiges Ergebnis des Jahresabschlusses 2024
Nr.	Konten		2026	2025	
		Ordentliche Erträge			
01	50	Privatrechtliche Leistungsentgelte			
02	51	Öffentlich-rechtliche Leistungsentgelte			
03	548-549	Kostenersatzleistungen und -erstattungen			
04	52	Bestandsveränderungen und aktivierte Eigenleistungen			
05	55	Steuern und steuerähnliche Erträge einschl. Erträge aus gesetzlichen Umlagen			
06	547	Erträge aus Transferleistungen			
07	540-543	Erträge aus Zuweisungen und Zuschüssen für lfd. Zwecke und allgemeine Umlagen			
08	546	Erträge aus der Auflösung von Sonderposten aus Investitionszuweisungen, -zuschüssen und Investitionsbeiträgen			
09	53	Sonstige ordentliche Erträge			
10		Summe der ordentlichen Erträge (Nr. 1 bis 9)			
		Ordentliche Aufwendungen			
11	62, 63, 640-643, 647-649, 65	Personalaufwendungen			
12	644-646	Versorgungsaufwendungen			
13	60, 61, 67-69	Aufwendungen für Sach- und Dienstleistungen			
14	66	Abschreibungen			
15	71	Aufwendungen für Zuweisungen und Zuschüsse sowie besondere Finanzaufwendungen	1.500	1.500	1.200
16	73	Steueraufwendungen einschl. Aufwendungen aus gesetzlichen Umlageverpflichtungen			
17	72	Transferaufwendungen			
18	70, 74, 76	Sonstige ordentliche Aufwendungen			
19		Summe der ordentlichen Aufwendungen (Nr. 11 bis 18)	1.500	1.500	1.200
20		Verwaltungsergebnis (Nr. 10 ./ Nr. 19)	1.500	1.500	1.200
21	56, 57	Finanzerträge			
22	77	Finanzaufwendungen			
23		Finanzergebnis (Nr. 21 bis Nr. 22)			
24		Ordentliches Ergebnis (Verwaltungsergebnis und Finanzergebnis Nr. 20 und Nr. 23)	1.500	1.500	1.200
25	59	Außerordentliche Erträge			
26	79	Außerordentliche Aufwendungen			
27		Außerordentliches Ergebnis (Nr. 25 ./ Nr. 26)			
28		Jahresergebnis vor internen Leistungsbeziehungen (ordentliches Ergebnis und außerordentliches Ergebnis Nr. 24 und Nr. 27)	1.500	1.500	1.200
29		Erlöse der internen Leistungsbeziehungen			
30		Kosten der internen Leistungsbeziehungen			
31		Ergebnis der internen Leistungsbeziehungen			
32		Jahresergebnis nach internen Leistungsbeziehungen	1.500	1.500	1.200

Erläuterungen

Dieser Teilergebnishaushalt beinhaltet folgende wesentliche Positionen in
Nr. 15: Zuschüsse an Fremd- und Selbsthilfegruppen

Haushaltsplan Stadt Schwalmstadt

Teilfinanzhaushalt Produkt 0700 Förderung der Gesundheitspflege

Stadt Schwalmstadt



		Haushaltsansatz		
Nr.	Bezeichnung	2026	2025	Ergebnis des Jahresabschlusses 2024
	Einzahlungen aus Investitionstätigkeit			
20	+ Einz. aus Investitionszuweis. und -zuschüssen sowie aus Investitionsbeiträgen			
21	+ Einz. aus Abgängen von Vermögensgegenständen des Sachanlagevermögens und des immateriellen Anlagevermögens			
22	+ Einz. aus Abgängen von Vermögensgegenständen des Finanzanlagevermögens			
	Einzahlungen aus Finanzierungstätigkeit			
31	+ Einz. aus der Aufnahme v. Krediten und wirtschaftlich vergleichbaren Vorgängen für Investitionen			
	Summe			
	Auszahlungen aus Investitionstätigkeit			
24	- Ausz. für den Erwerb von Grundstücken und Gebäuden			
25	- Ausz. für Baumaßnahmen			
26	- Ausz. für Investitionen in das sonstige Sachanlagevermögen und immaterielle Anlagevermögen davon: Ausz. aus gewährten Investitionszuweisungen und -zuschüssen			
27	- Ausz. für Investitionen in das Finanzanlagevermögen			
	Auszahlungen aus Finanzierungstätigkeit			
32	- Ausz. für die Tilgung von Krediten und wirtschaftlich vergleichbaren Vorgängen für Investitionen			
	Summe			
	Saldo (Einzahlungen ./ Auszahlungen)			

Haushaltsplan Stadt Schwalmstadt

Teilergebnishaushalt Produkt 0800 Förderung des Sports

Stadt Schwalmstadt



		Bezeichnung	Haushaltsansatz		Vorläufiges Ergebnis des Jahresabschlusses 2024
Nr.	Konten		2026	2025	
		Ordentliche Erträge			
01	50	Privatrechtliche Leistungsentgelte			
02	51	Öffentlich-rechtliche Leistungsentgelte			
03	548-549	Kostenersatzleistungen und -erstattungen			
04	52	Bestandsveränderungen und aktivierte Eigenleistungen			
05	55	Steuern und steuerähnliche Erträge einschl. Erträge aus gesetzlichen Umlagen			
06	547	Erträge aus Transferleistungen			
07	540-543	Erträge aus Zuweisungen und Zuschüssen für lfd. Zwecke und allgemeine Umlagen			
08	546	Erträge aus der Auflösung von Sonderposten aus Investitionszuweisungen, -zuschüssen und Investitionsbeiträgen			
09	53	Sonstige ordentliche Erträge			
10		Summe der ordentlichen Erträge (Nr. 1 bis 9)			
		Ordentliche Aufwendungen			
11	62, 63, 640-643, 647-649, 65	Personalaufwendungen			
12	644-646	Versorgungsaufwendungen			
13	60, 61, 67-69	Aufwendungen für Sach- und Dienstleistungen	147	147	62
14	66	Abschreibungen	6.940	2.814	
15	71	Aufwendungen für Zuweisungen und Zuschüsse sowie besondere Finanzaufwendungen	55.000	42.000	36.298
16	73	Steueraufwendungen einschl. Aufwendungen aus gesetzlichen Umlageverpflichtungen			
17	72	Transferaufwendungen			
18	70, 74, 76	Sonstige ordentliche Aufwendungen			
19		Summe der ordentlichen Aufwendungen (Nr. 11 bis 18)	62.087	44.961	36.360
20		Verwaltungsergebnis (Nr. 10 ./ Nr. 19)	62.087	44.961	36.360
21	56, 57	Finanzerträge			
22	77	Finanzaufwendungen			
23		Finanzergebnis (Nr. 21 bis Nr. 22)			
24		Ordentliches Ergebnis (Verwaltungsergebnis und Finanzergebnis Nr. 20 und Nr. 23)	62.087	44.961	36.360
25	59	Außerordentliche Erträge			
26	79	Außerordentliche Aufwendungen			2.532
27		Außerordentliches Ergebnis (Nr. 25 ./ Nr. 26)			2.532
28		Jahresergebnis vor internen Leistungsbeziehungen (ordentliches Ergebnis und außerordentliches Ergebnis Nr. 24 und Nr. 27)	62.087	44.961	38.892
29		Erlöse der internen Leistungsbeziehungen			
30		Kosten der internen Leistungsbeziehungen			23
31		Ergebnis der internen Leistungsbeziehungen			23
32		Jahresergebnis nach internen Leistungsbeziehungen	62.087	44.961	38.915

Erläuterungen

Dieser Teilergebnishaushalt beinhaltet folgende wesentliche Positionen in
 Nr. 15: Zuwendungen an Sportvereine 10.000 €
 Zuschüsse an Sportvereine für Anschaffungen 2.000 €
 Erstattung an Schwalm-Eder-Kreis für Personal- und Bewirtschaftungskosten Großsporthalle Treysa 30.000 €

Haushaltsplan Stadt Schwalmstadt

Teilfinanzhaushalt Produkt 0800 Förderung des Sports

Stadt Schwalmstadt



		Haushaltsansatz		
Nr.	Bezeichnung	2026	2025	Ergebnis des Jahresabschlusses 2024
	Einzahlungen aus Investitionstätigkeit			
20	+ Einz. aus Investitionszuweis. und -zuschüssen sowie aus Investitionsbeiträgen	50.000	100.000	
21	+ Einz. aus Abgängen von Vermögensgegenständen des Sachanlagevermögens und des immateriellen Anlagevermögens			
22	+ Einz. aus Abgängen von Vermögensgegenständen des Finanzanlagevermögens			
	Einzahlungen aus Finanzierungstätigkeit			
31	+ Einz. aus der Aufnahme v. Krediten und wirtschaftlich vergleichbaren Vorgängen für Investitionen			
	Summe	50.000	100.000	
	Auszahlungen aus Investitionstätigkeit			
24	- Ausz. für den Erwerb von Grundstücken und Gebäuden		-200.000	
25	- Ausz. für Baumaßnahmen			
26	- Ausz. für Investitionen in das sonstige Sachanlagevermögen und immaterielle Anlagevermögen			-69.800
	davon: Ausz. aus gewährten Investitionszuweisungen und -zuschüssen			-45.000
27	- Ausz. für Investitionen in das Finanzanlagevermögen			
	Auszahlungen aus Finanzierungstätigkeit			
32	- Ausz. für die Tilgung von Krediten und wirtschaftlich vergleichbaren Vorgängen für Investitionen			
	Summe		-200.000	-69.800
	Saldo (Einzahlungen ./ Auszahlungen)	50.000	-100.000	-69.800

Haushaltsplan Stadt Schwalmstadt

Investitionen
Produkt 0800 Förderung des Sports



Stadt Schwalmstadt

Nr. Bezeichnung	Ansatz 2025	Ansatz 2026	Finanzplan 2027	Finanzplan 2028	Finanzplan 2029	VE 2027 VE 2028	VE 2029 VE 2030	VE ab 2031
I-0800-011 Skatepark	-200.000,00							
Z-0800-002 Zuschuss Skatepark	100.000,00	50.000,00	50.000,00					

Erläuterungen

Skatepark

I-0800-011/Z-0800-002

Neuveranschlagung Zuschuss lt. Bescheid vom 22.09.2025

Haushaltsplan Stadt Schwalmstadt

Teilergebnishaushalt Produkt 0810 Bereitstellung und Betrieb eigener Sportstätten

Stadt Schwalmstadt



		Bezeichnung	Haushaltsansatz		Vorläufiges Ergebnis des Jahresabschlusses 2024
Nr.	Konten		2026	2025	
		Ordentliche Erträge			
01	50	Privatrechtliche Leistungsentgelte			
02	51	Öffentlich-rechtliche Leistungsentgelte			
03	548-549	Kostenersatzleistungen und -erstattungen	-1.000	-1.000	-871
04	52	Bestandsveränderungen und aktivierte Eigenleistungen			
05	55	Steuern und steuerähnliche Erträge einschl. Erträge aus gesetzlichen Umlagen			
06	547	Erträge aus Transferleistungen			
07	540-543	Erträge aus Zuweisungen und Zuschüssen für lfd. Zwecke und allgemeine Umlagen			
08	546	Erträge aus der Auflösung von Sonderposten aus Investitionszuweisungen, -zuschüssen und Investitionsbeiträgen	-3.838	-3.838	
09	53	Sonstige ordentliche Erträge			
10		Summe der ordentlichen Erträge (Nr. 1 bis 9)	-4.838	-4.838	-871
		Ordentliche Aufwendungen			
11	62, 63, 640-643, 647-649, 65	Personalaufwendungen	8.450	8.050	8.106
12	644-646	Versorgungsaufwendungen	450	400	376
13	60, 61, 67-69	Aufwendungen für Sach- und Dienstleistungen	79.296	93.702	40.924
14	66	Abschreibungen	26.182	24.652	546
15	71	Aufwendungen für Zuweisungen und Zuschüsse sowie besondere Finanzaufwendungen	13.850	13.850	12.128
16	73	Steueraufwendungen einschl. Aufwendungen aus gesetzlichen Umlageverpflichtungen			
17	72	Transferaufwendungen			
18	70, 74, 76	Sonstige ordentliche Aufwendungen			9
19		Summe der ordentlichen Aufwendungen (Nr. 11 bis 18)	128.228	140.654	62.089
20		Verwaltungsergebnis (Nr. 10 ./ Nr. 19)	123.390	135.816	61.218
21	56, 57	Finanzerträge			
22	77	Finanzaufwendungen			
23		Finanzergebnis (Nr. 21 bis Nr. 22)			
24		Ordentliches Ergebnis (Verwaltungsergebnis und Finanzergebnis Nr. 20 und Nr. 23)	123.390	135.816	61.218
25	59	Außerordentliche Erträge			-63
26	79	Außerordentliche Aufwendungen			
27		Außerordentliches Ergebnis (Nr. 25 ./ Nr. 26)			-63
28		Jahresergebnis vor internen Leistungsbeziehungen (ordentliches Ergebnis und außerordentliches Ergebnis Nr. 24 und Nr. 27)	123.390	135.816	61.155
29		Erlöse der internen Leistungsbeziehungen			
30		Kosten der internen Leistungsbeziehungen	21.950	21.950	32.039
31		Ergebnis der internen Leistungsbeziehungen	21.950	21.950	32.039
32		Jahresergebnis nach internen Leistungsbeziehungen	145.340	157.766	93.194

Erläuterungen

Dieser Teilergebnishaushalt beinhaltet folgende wesentliche Positionen in
 Nr. 13: Unterhaltung und Bewirtschaftung Sportanlagen (u. a. Sportplatz Allendorf Erneuerung Bande Seite Tribüne und Austausch Eingangstür zur Tribüne = 10.000 €; Dünger und Sand Sportanlagen = 23.000 €)
 Unterhaltung Mähroboter Stadien 5.000 €
 Nr. 15: u. a. Zuschuss für Pflegemaßnahmen Stadion Treysa und Ziegenhain
 Nr. 30: Kosten der Internen Leistungsverrechnung (Im Produkt erfolgt keine Veranschlagung von Personal- und Versorgungsaufwendungen des Bauhofs)

Haushaltsplan Stadt Schwalmstadt

Teilfinanzhaushalt Produkt 0810 Bereitstellung und Betrieb eigener Sportstätten

Stadt Schwalmstadt



		Haushaltsansatz		
Nr.	Bezeichnung	2026	2025	Ergebnis des Jahresabschlusses 2024
	Einzahlungen aus Investitionstätigkeit			
20	+ Einz. aus Investitionszuweis. und -zuschüssen sowie aus Investitionsbeiträgen			
21	+ Einz. aus Abgängen von Vermögensgegenständen des Sachanlagevermögens und des immateriellen Anlagevermögens			
22	+ Einz. aus Abgängen von Vermögensgegenständen des Finanzanlagevermögens			
	Einzahlungen aus Finanzierungstätigkeit			
31	+ Einz. aus der Aufnahme v. Krediten und wirtschaftlich vergleichbaren Vorgängen für Investitionen			
	Summe			
	Auszahlungen aus Investitionstätigkeit			
24	- Ausz. für den Erwerb von Grundstücken und Gebäuden			
25	- Ausz. für Baumaßnahmen	-40.000		-10.213
26	- Ausz. für Investitionen in das sonstige Sachanlagevermögen und immaterielle Anlagevermögen davon: Ausz. aus gewährten Investitionszuweisungen und -zuschüssen	-4.000	-75.000	-21.348
27	- Ausz. für Investitionen in das Finanzanlagevermögen			
	Auszahlungen aus Finanzierungstätigkeit			
32	- Ausz. für die Tilgung von Krediten und wirtschaftlich vergleichbaren Vorgängen für Investitionen			
	Summe	-44.000	-75.000	-31.561
	Saldo (Einzahlungen ./ Auszahlungen)	-44.000	-75.000	-31.561

Haushaltsplan Stadt Schwalmstadt

Investitionen Produkt 0810 Bereitstellung und Betrieb eigener Sportstätten



Stadt Schwalmstadt

Nr. Bezeichnung	Ansatz 2025	Ansatz 2026	Finanzplan 2027	Finanzplan 2028	Finanzplan 2029	VE 2027 VE 2028	VE 2029 VE 2030	VE ab 2031
I-0810-003 Zug. Anlagen und Maschinen (Sportanlagen)	-75.000,00	-4.000,00	-2.000,00	-2.000,00	-2.000,00			
I-0810-016 Sportanlagen - Zisternen/Brunnen		-40.000,00						

Erläuterungen

Zug. Anlagen und Maschinen (Sportanlagen)

I-0810-003

u. a. Anschaffung Akku-Rasenmäher

Haushaltsplan Stadt Schwalmstadt

Teilergebnishaushalt Produkt 0812 Bäderbetrieb

Stadt Schwalmstadt



		Bezeichnung	Haushaltsansatz		Vorläufiges Ergebnis des Jahresabschlusses 2024
Nr.	Konten		2026	2025	
		Ordentliche Erträge			
01	50	Privatrechtliche Leistungsentgelte	-400	-400	
02	51	Öffentlich-rechtliche Leistungsentgelte	-30.000	-30.000	-45.076
03	548-549	Kostenersatzleistungen und -erstattungen	-1.050	-1.050	-336
04	52	Bestandsveränderungen und aktivierte Eigenleistungen			
05	55	Steuern und steuerähnliche Erträge einschl. Erträge aus gesetzlichen Umlagen			
06	547	Erträge aus Transferleistungen			
07	540-543	Erträge aus Zuweisungen und Zuschüssen für lfd. Zwecke und allgemeine Umlagen			
08	546	Erträge aus der Auflösung von Sonderposten aus Investitionszuweisungen, -zuschüssen und Investitionsbeiträgen	-40.983	-40.983	-40.983
09	53	Sonstige ordentliche Erträge			-300
10		Summe der ordentlichen Erträge (Nr. 1 bis 9)	-72.433	-72.433	-86.695
		Ordentliche Aufwendungen			
11	62, 63, 640-643, 647-649, 65	Personalaufwendungen	36.150	36.150	35.487
12	644-646	Versorgungsaufwendungen	500	500	72
13	60, 61, 67-69	Aufwendungen für Sach- und Dienstleistungen	237.278	232.107	253.131
14	66	Abschreibungen	75.958	79.447	75.951
15	71	Aufwendungen für Zuweisungen und Zuschüsse sowie besondere Finanzaufwendungen	252.650	225.140	225.374
16	73	Steueraufwendungen einschl. Aufwendungen aus gesetzlichen Umlageverpflichtungen			
17	72	Transferaufwendungen			
18	70, 74, 76	Sonstige ordentliche Aufwendungen			
19		Summe der ordentlichen Aufwendungen (Nr. 11 bis 18)	602.536	573.344	590.016
20		Verwaltungsergebnis (Nr. 10 ./ Nr. 19)	530.103	500.911	503.321
21	56, 57	Finanzerträge			
22	77	Finanzaufwendungen			
23		Finanzergebnis (Nr. 21 bis Nr. 22)			
24		Ordentliches Ergebnis (Verwaltungsergebnis und Finanzergebnis Nr. 20 und Nr. 23)	530.103	500.911	503.321
25	59	Außerordentliche Erträge			-3.493
26	79	Außerordentliche Aufwendungen			7.109
27		Außerordentliches Ergebnis (Nr. 25 ./ Nr. 26)			3.615
28		Jahresergebnis vor internen Leistungsbeziehungen (ordentliches Ergebnis und außerordentliches Ergebnis Nr. 24 und Nr. 27)	530.103	500.911	506.936
29		Erlöse der internen Leistungsbeziehungen			
30		Kosten der internen Leistungsbeziehungen	32.500	32.500	95.743
31		Ergebnis der internen Leistungsbeziehungen	32.500	32.500	95.743
32		Jahresergebnis nach internen Leistungsbeziehungen	562.603	533.411	602.679

Erläuterungen

Die Veranschlagung von Erträgen und Aufwendungen im Bereich Freibad erfolgten Netto, da es sich um einen Betrieb gewerblicher Art (BgA) handelt und Umsatzsteuer bzw. Vorsteuer abgerechnet wird.

Dieser Teilergebnishaushalt beinhaltet folgende wesentliche Positionen in
 Nr. 02: Badegebühren
 Nr. 13: Unterhaltung und Bewirtschaftung Freibad
 Wasser und Abwasser Europabad
 Nr. 15: Umlage an Zweckverband Europabad 215.000 €
 Zuschüsse für Schuldendienst an Zweckverband Europabad 37.650 €

Haushaltsplan Stadt Schwalmstadt

Teilfinanzhaushalt Produkt 0812 Bäderbetrieb

Stadt Schwalmstadt



		Haushaltsansatz		
Nr.	Bezeichnung	2026	2025	Ergebnis des Jahresabschlusses 2024
	Einzahlungen aus Investitionstätigkeit			
20	+ Einz. aus Investitionszuweis. und -zuschüssen sowie aus Investitionsbeiträgen	150.000	553.000	
21	+ Einz. aus Abgängen von Vermögensgegenständen des Sachanlagevermögens und des immateriellen Anlagevermögens			
22	+ Einz. aus Abgängen von Vermögensgegenständen des Finanzanlagevermögens			
	Einzahlungen aus Finanzierungstätigkeit			
31	+ Einz. aus der Aufnahme v. Krediten und wirtschaftlich vergleichbaren Vorgängen für Investitionen			
	Summe	150.000	553.000	
	Auszahlungen aus Investitionstätigkeit			
24	- Ausz. für den Erwerb von Grundstücken und Gebäuden			
25	- Ausz. für Baumaßnahmen		-1.395.000	-15.281
26	- Ausz. für Investitionen in das sonstige Sachanlagevermögen und immaterielle Anlagevermögen	-159.500	-500	-154.289
	davon: Ausz. aus gewährten Investitionszuweisungen und -zuschüssen	-135.000		
27	- Ausz. für Investitionen in das Finanzanlagevermögen			
	Auszahlungen aus Finanzierungstätigkeit			
32	- Ausz. für die Tilgung von Krediten und wirtschaftlich vergleichbaren Vorgängen für Investitionen			
	Summe	-159.500	-1.395.500	-169.570
	Saldo (Einzahlungen ./ Auszahlungen)	-9.500	-842.500	-169.570

Haushaltsplan Stadt Schwalmstadt

Investitionen Produkt 0812 Bäderbetrieb

Stadt Schwalmstadt



Nr. Bezeichnung	Ansatz 2025	Ansatz 2026	Finanzplan 2027	Finanzplan 2028	Finanzplan 2029	VE 2027 VE 2028	VE 2029 VE 2030	VE ab 2031
I-0812-005 Zugänge BGA (Freibad)	-500,00	-24.500,00	-500,00	-500,00	-500,00			
I-0812-009 Inv.Zuschuss Investitionen Europabad		-135.000,00						
I-0812-016 Freibad - Baumaßnahmen	-1.395.000,00							
Z-0812-003 Zuschuss Baumaßnahmen Freibad	553.000,00	150.000,00	850.000,00					

Erläuterungen

Zugänge BGA (Freibad)

I-0812-005

Schwimmlen mit Zubehör

Hochdruckreiniger

Akku-Motorsense

Messgerät für Redox-Spannung und ph-Wert

Inv.Zuschuss Investitionen Europabad

I-0812-009

Anteil Stadt Schwalmstadt für Modernisierung Lüftungsanlage

Freibad - Baumaßnahmen

I-0812-016/Z-0812-003

Ausführung nur bei Aufnahme im SWIM Programm

Haushaltsplan Stadt Schwalmstadt

Teilergebnishaushalt Produkt 0900 Räumliche Planung

Stadt Schwalmstadt



		Bezeichnung	Haushaltsansatz		Vorläufiges Ergebnis des Jahresabschlusses 2024
Nr.	Konten		2026	2025	
		Ordentliche Erträge			
01	50	Privatrechtliche Leistungsentgelte			
02	51	Öffentlich-rechtliche Leistungsentgelte			
03	548-549	Kostenersatzleistungen und -erstattungen		-9.000	-5.250
04	52	Bestandsveränderungen und aktivierte Eigenleistungen			
05	55	Steuern und steuerähnliche Erträge einschl. Erträge aus gesetzlichen Umlagen			
06	547	Erträge aus Transferleistungen			
07	540-543	Erträge aus Zuweisungen und Zuschüssen für lfd. Zwecke und allgemeine Umlagen	-71.242	-159.775	
08	546	Erträge aus der Auflösung von Sonderposten aus Investitionszuweisungen, -zuschüssen und Investitionsbeiträgen	-2.315	-110	
09	53	Sonstige ordentliche Erträge			
10		Summe der ordentlichen Erträge (Nr. 1 bis 9)	-73.557	-168.885	-5.250
		Ordentliche Aufwendungen			
11	62, 63, 640-643, 647-649, 65	Personalaufwendungen	107.300	193.400	184.009
12	644-646	Versorgungsaufwendungen	5.200	9.650	9.448
13	60, 61, 67-69	Aufwendungen für Sach- und Dienstleistungen	112.895	191.210	28.397
14	66	Abschreibungen	11.631	12.569	
15	71	Aufwendungen für Zuweisungen und Zuschüsse sowie besondere Finanzaufwendungen	67.144	70.399	179.157
16	73	Steueraufwendungen einschl. Aufwendungen aus gesetzlichen Umlageverpflichtungen			
17	72	Transferaufwendungen			
18	70, 74, 76	Sonstige ordentliche Aufwendungen			45
19		Summe der ordentlichen Aufwendungen (Nr. 11 bis 18)	304.170	477.228	401.055
20		Verwaltungsergebnis (Nr. 10 ./ Nr. 19)	230.613	308.343	395.805
21	56, 57	Finanzerträge			
22	77	Finanzaufwendungen			
23		Finanzergebnis (Nr. 21 bis Nr. 22)			
24		Ordentliches Ergebnis (Verwaltungsergebnis und Finanzergebnis Nr. 20 und Nr. 23)	230.613	308.343	395.805
25	59	Außerordentliche Erträge			-1.822
26	79	Außerordentliche Aufwendungen			
27		Außerordentliches Ergebnis (Nr. 25 ./ Nr. 26)			-1.822
28		Jahresergebnis vor internen Leistungsbeziehungen (ordentliches Ergebnis Nr. 24 und Nr. 27)	230.613	308.343	393.983
29		Erlöse der internen Leistungsbeziehungen			
30		Kosten der internen Leistungsbeziehungen			3.013
31		Ergebnis der internen Leistungsbeziehungen			3.013
32		Jahresergebnis nach internen Leistungsbeziehungen	230.613	308.343	396.996

Erläuterungen

Dieser Teilergebnishaushalt beinhaltet folgende wesentliche Positionen in

Nr. 07: Bundeszuschuss Stelle Umsetzung von Maßnahmen aus dem Integrierten Klimaschutzkonzept (insgesamt -102.065 €) 2024 = -39.458 €; 2025 = -27.825 €; 2026 = 34.782 €
Bundeszuschuss Engagement Global Nachhaltige Kommune (insgesamt -144.870 €)
2024 = -36.460 €; 2025 = -71.950 €; 2026 = -36.460 €

Nr. 11+12: u. a. Stelle Global Nachhaltige Kommune

Nr. 13: u. a. Klimaschutzmaßnahmen 50.000 € (u. a. Car-Sharing, Stadtradeln, Energieberatung)
Unterstützung EnergieWendePartner GmbH 19.100 €
Wartungskosten Fahrradabstellanlagen Bahnhof Treysa 10.200 €

Nr. 15: Umlage an Zweckverband Schwalm 7.524 €
Erstattung für Regionalentwicklung "Schwalm-Aue" (LEADER) 36.916 €

Haushaltsplan Stadt Schwalmstadt

Teilergebnishaushalt Produkt 0900 Räumliche Planung

Stadt Schwalmstadt



LEADER Regionalbudget 3.200 €
LEADER Interkommunales Siedlungsmanagement (Externe Unterstützung) 8.000 €
LEADER Förderantrag Premiumwanderwege 6.500 €

Erstattung an Zweckverband Schwalm für Betreuung Projekte Stadtumbau 5.000 €

Deckungsvermerk gem. § 20 Abs. 5 GemHVO und § 21 GemHVO

Sachkonto 6993018 Kostenstelle 09001001 -Klimaschutzmaßnahmen-

Zahlungswirksame Aufwendungen des Budgets werden zu Gunsten von Investitionsauszahlungen des Budgets für einseitig deckungsfähig erklärt. Die Ansätze für Aufwendungen des Budgets werden für übertragbar erklärt und bleiben längstens bis zum Ende des zweiten auf die Veranschlagung folgenden Jahres verfügbar.

Haushaltsplan Stadt Schwalmstadt

Teilfinanzhaushalt Produkt 0900 Räumliche Planung

Stadt Schwalmstadt



		Haushaltsansatz		
Nr.	Bezeichnung	2026	2025	Ergebnis des Jahresabschlusses 2024
	Einzahlungen aus Investitionstätigkeit			
20	+ Einz. aus Investitionszuweis. und -zuschüssen sowie aus Investitionsbeiträgen	264.000	797.000	454.174
21	+ Einz. aus Abgängen von Vermögensgegenständen des Sachanlagevermögens und des immateriellen Anlagevermögens			
22	+ Einz. aus Abgängen von Vermögensgegenständen des Finanzanlagevermögens			
	Einzahlungen aus Finanzierungstätigkeit			
31	+ Einz. aus der Aufnahme v. Krediten und wirtschaftlich vergleichbaren Vorgängen für Investitionen			
	Summe	264.000	797.000	454.174
	Auszahlungen aus Investitionstätigkeit			
24	- Ausz. für den Erwerb von Grundstücken und Gebäuden	-65.000	-305.000	
25	- Ausz. für Baumaßnahmen			-522.433
26	- Ausz. für Investitionen in das sonstige Sachanlagevermögen und immaterielle Anlagevermögen davon: Ausz. aus gewährten Investitionszuweisungen und -zuschüssen			-18.750
27	- Ausz. für Investitionen in das Finanzanlagevermögen			
	Auszahlungen aus Finanzierungstätigkeit			
32	- Ausz. für die Tilgung von Krediten und wirtschaftlich vergleichbaren Vorgängen für Investitionen			
	Summe	-65.000	-305.000	-541.183
	Saldo (Einzahlungen ./ Auszahlungen)	199.000	492.000	-87.009

Haushaltsplan Stadt Schwalmstadt

Investitionen Produkt 0900 Räumliche Planung

Stadt Schwalmstadt



Nr. Bezeichnung	Ansatz 2025	Ansatz 2026	Finanzplan 2027	Finanzplan 2028	Finanzplan 2029	VE 2027 VE 2028	VE 2029 VE 2030	VE ab 2031
I-0900-004 Klimaschutzmaßnahmen	-305.000,00	-65.000,00						
Z-0900-004 Zuschuss Klimaschutzmaßnahmen	361.000,00	264.000,00	29.630,00	94.500,00				
Z-0900-009 Zusch.Fahrradabstellanlagen Treysa+Wiera	436.000,00							

Erläuterungen

Klimaschutzmaßnahmen

I-0900-004

PV Anlage und Klimaanpassungsmaßnahme Kita Zwergenschatz

Zuschuss Klimaschutzmaßnahmen

Z-0900-004

Neuveranschlagung Pedelec-Sharing Förderung 61.000 €

Neuveranschlagung Fahrradabstellanlagen gem. Bescheid vom 28.05.2025 (2028 = 94.500 €)

Neuveranschlagung Starkregengefahrenkarte 85.500 €

Neuveranschlagung Kommunale Wärmeplanung gem. Bescheid vom 11.12.2024 (2025 = 24.500 €, 2026 = 53.500 € und 2027 = 19.630 €)

Zuschuss PV Anlage und Klimaanpassungsmaßnahme Kita Zwergenschatz 39.000 €

Zuschuss Trinkbrunnen Marktplatz (2027 = 10.000 €)

Haushaltsplan Stadt Schwalmstadt

Teilergebnishaushalt Produkt 0910 Dorferneuerung Rommershausen

Stadt Schwalmstadt



			Haushaltsansatz		
Nr.	Konten	Bezeichnung	2026	2025	Vorläufiges Ergebnis des Jahresabschlusses 2024
		Ordentliche Erträge			
01	50	Privatrechtliche Leistungsentgelte			
02	51	Öffentlich-rechtliche Leistungsentgelte			
03	548-549	Kostenersatzleistungen und -erstattungen			
04	52	Bestandsveränderungen und aktivierte Eigenleistungen			
05	55	Steuern und steuerähnliche Erträge einschl. Erträge aus gesetzlichen Umlagen			
06	547	Erträge aus Transferleistungen			
07	540-543	Erträge aus Zuweisungen und Zuschüssen für lfd. Zwecke und allgemeine Umlagen			
08	546	Erträge aus der Auflösung von Sonderposten aus Investitionszuweisungen, -zuschüssen und Investitionsbeiträgen	-259	-259	
09	53	Sonstige ordentliche Erträge			
10		Summe der ordentlichen Erträge (Nr. 1 bis 9)	-259	-259	
		Ordentliche Aufwendungen			
11	62, 63, 640-643, 647-649, 65	Personalaufwendungen			
12	644-646	Versorgungsaufwendungen			
13	60, 61, 67-69	Aufwendungen für Sach- und Dienstleistungen			
14	66	Abschreibungen	105	105	
15	71	Aufwendungen für Zuweisungen und Zuschüsse sowie besondere Finanzaufwendungen			
16	73	Steueraufwendungen einschl. Aufwendungen aus gesetzlichen Umlageverpflichtungen			
17	72	Transferaufwendungen			
18	70, 74, 76	Sonstige ordentliche Aufwendungen			
19		Summe der ordentlichen Aufwendungen (Nr. 11 bis 18)	105	105	
20		Verwaltungsergebnis (Nr. 10 ./ Nr. 19)	-154	-154	
21	56, 57	Finanzerträge			
22	77	Finanzaufwendungen			
23		Finanzergebnis (Nr. 21 bis Nr. 22)			
24		Ordentliches Ergebnis (Verwaltungsergebnis und Finanzergebnis Nr. 20 und Nr. 23)	-154	-154	
25	59	Außerordentliche Erträge			
26	79	Außerordentliche Aufwendungen			
27		Außerordentliches Ergebnis (Nr. 25 ./ Nr. 26)			
28		Jahresergebnis vor internen Leistungsbeziehungen (ordentliches Ergebnis und außerordentliches Ergebnis Nr. 24 und Nr. 27)	-154	-154	
29		Erlöse der internen Leistungsbeziehungen			
30		Kosten der internen Leistungsbeziehungen			
31		Ergebnis der internen Leistungsbeziehungen			
32		Jahresergebnis nach internen Leistungsbeziehungen	-154	-154	

Haushaltsplan Stadt Schwalmstadt

Teilfinanzhaushalt Produkt 0910 Dorferneuerung Rommershausen

Stadt Schwalmstadt



		Haushaltsansatz		
Nr.	Bezeichnung	2026	2025	Ergebnis des Jahresabschlusses 2024
	Einzahlungen aus Investitionstätigkeit			
20	+ Einz. aus Investitionszuweis. und -zuschüssen sowie aus Investitionsbeiträgen			
21	+ Einz. aus Abgängen von Vermögensgegenständen des Sachanlagevermögens und des immateriellen Anlagevermögens			
22	+ Einz. aus Abgängen von Vermögensgegenständen des Finanzanlagevermögens			
	Einzahlungen aus Finanzierungstätigkeit			
31	+ Einz. aus der Aufnahme v. Krediten und wirtschaftlich vergleichbaren Vorgängen für Investitionen			
	Summe			
	Auszahlungen aus Investitionstätigkeit			
24	- Ausz. für den Erwerb von Grundstücken und Gebäuden			
25	- Ausz. für Baumaßnahmen			
26	- Ausz. für Investitionen in das sonstige Sachanlagevermögen und immaterielle Anlagevermögen davon: Ausz. aus gewährten Investitionszuweisungen und -zuschüssen			
27	- Ausz. für Investitionen in das Finanzanlagevermögen			
	Auszahlungen aus Finanzierungstätigkeit			
32	- Ausz. für die Tilgung von Krediten und wirtschaftlich vergleichbaren Vorgängen für Investitionen			
	Summe			
	Saldo (Einzahlungen ./ Auszahlungen)			

Haushaltsplan Stadt Schwalmstadt

Teilergebnishaushalt Produkt 0911 Stadtanierung

Stadt Schwalmstadt



			Haushaltsansatz		
Nr.	Konten	Bezeichnung	2026	2025	Vorläufiges Ergebnis des Jahresabschlusses 2024
		Ordentliche Erträge			
01	50	Privatrechtliche Leistungsentgelte			
02	51	Öffentlich-rechtliche Leistungsentgelte			
03	548-549	Kostenersatzleistungen und -erstattungen			
04	52	Bestandsveränderungen und aktivierte Eigenleistungen			
05	55	Steuern und steuerähnliche Erträge einschl. Erträge aus gesetzlichen Umlagen			
06	547	Erträge aus Transferleistungen			
07	540-543	Erträge aus Zuweisungen und Zuschüssen für lfd. Zwecke und allgemeine Umlagen			
08	546	Erträge aus der Auflösung von Sonderposten aus Investitionszuweisungen, -zuschüssen und Investitionsbeiträgen	-46.507	-58.912	
09	53	Sonstige ordentliche Erträge			
10		Summe der ordentlichen Erträge (Nr. 1 bis 9)	-46.507	-58.912	
		Ordentliche Aufwendungen			
11	62, 63, 640-643, 647-649, 65	Personalaufwendungen			
12	644-646	Versorgungsaufwendungen			
13	60, 61, 67-69	Aufwendungen für Sach- und Dienstleistungen			
14	66	Abschreibungen	62.540	80.275	
15	71	Aufwendungen für Zuweisungen und Zuschüsse sowie besondere Finanzaufwendungen			
16	73	Steueraufwendungen einschl. Aufwendungen aus gesetzlichen Umlageverpflichtungen			
17	72	Transferaufwendungen			
18	70, 74, 76	Sonstige ordentliche Aufwendungen			
19		Summe der ordentlichen Aufwendungen (Nr. 11 bis 18)	62.540	80.275	
20		Verwaltungsergebnis (Nr. 10 ./ Nr. 19)	16.033	21.363	
21	56, 57	Finanzerträge			
22	77	Finanzaufwendungen			
23		Finanzergebnis (Nr. 21 bis Nr. 22)			
24		Ordentliches Ergebnis (Verwaltungsergebnis und Finanzergebnis Nr. 20 und Nr. 23)	16.033	21.363	
25	59	Außerordentliche Erträge			
26	79	Außerordentliche Aufwendungen			
27		Außerordentliches Ergebnis (Nr. 25 ./ Nr. 26)			
28		Jahresergebnis vor internen Leistungsbeziehungen (ordentliches Ergebnis und außerordentliches Ergebnis Nr. 24 und Nr. 27)	16.033	21.363	
29		Erlöse der internen Leistungsbeziehungen			
30		Kosten der internen Leistungsbeziehungen			
31		Ergebnis der internen Leistungsbeziehungen			
32		Jahresergebnis nach internen Leistungsbeziehungen	16.033	21.363	

Haushaltsplan Stadt Schwalmstadt

Teilfinanzhaushalt Produkt 0911 Stadtanierung

Stadt Schwalmstadt



		Haushaltsansatz		
Nr.	Bezeichnung	2026	2025	Ergebnis des Jahresabschlusses 2024
	Einzahlungen aus Investitionstätigkeit			
20	+ Einz. aus Investitionszuweis. und -zuschüssen sowie aus Investitionsbeiträgen			
21	+ Einz. aus Abgängen von Vermögensgegenständen des Sachanlagevermögens und des immateriellen Anlagevermögens			
22	+ Einz. aus Abgängen von Vermögensgegenständen des Finanzanlagevermögens			
	Einzahlungen aus Finanzierungstätigkeit			
31	+ Einz. aus der Aufnahme v. Krediten und wirtschaftlich vergleichbaren Vorgängen für Investitionen			
	Summe			
	Auszahlungen aus Investitionstätigkeit			
24	- Ausz. für den Erwerb von Grundstücken und Gebäuden			
25	- Ausz. für Baumaßnahmen			
26	- Ausz. für Investitionen in das sonstige Sachanlagevermögen und immaterielle Anlagevermögen davon: Ausz. aus gewährten Investitionszuweisungen und -zuschüssen			
27	- Ausz. für Investitionen in das Finanzanlagevermögen			
	Auszahlungen aus Finanzierungstätigkeit			
32	- Ausz. für die Tilgung von Krediten und wirtschaftlich vergleichbaren Vorgängen für Investitionen			
	Summe			
	Saldo (Einzahlungen ./ Auszahlungen)			

Haushaltsplan Stadt Schwalmstadt

Teilergebnishaushalt Produkt 0912 Soziale Stadt Trutzhain

Stadt Schwalmstadt



			Haushaltsansatz		
Nr.	Konten	Bezeichnung	2026	2025	Vorläufiges Ergebnis des Jahresabschlusses 2024
		Ordentliche Erträge			
01	50	Privatrechtliche Leistungsentgelte			
02	51	Öffentlich-rechtliche Leistungsentgelte			
03	548-549	Kostenersatzleistungen und -erstattungen			
04	52	Bestandsveränderungen und aktivierte Eigenleistungen			
05	55	Steuern und steuerähnliche Erträge einschl. Erträge aus gesetzlichen Umlagen			
06	547	Erträge aus Transferleistungen			
07	540-543	Erträge aus Zuweisungen und Zuschüssen für lfd. Zwecke und allgemeine Umlagen			
08	546	Erträge aus der Auflösung von Sonderposten aus Investitionszuweisungen, -zuschüssen und Investitionsbeiträgen	-18.003	-18.240	
09	53	Sonstige ordentliche Erträge			
10		Summe der ordentlichen Erträge (Nr. 1 bis 9)	-18.003	-18.240	
		Ordentliche Aufwendungen			
11	62, 63, 640-643, 647-649, 65	Personalaufwendungen			
12	644-646	Versorgungsaufwendungen			
13	60, 61, 67-69	Aufwendungen für Sach- und Dienstleistungen			
14	66	Abschreibungen	24.170	24.484	
15	71	Aufwendungen für Zuweisungen und Zuschüsse sowie besondere Finanzaufwendungen			
16	73	Steueraufwendungen einschl. Aufwendungen aus gesetzlichen Umlageverpflichtungen			
17	72	Transferaufwendungen			
18	70, 74, 76	Sonstige ordentliche Aufwendungen			
19		Summe der ordentlichen Aufwendungen (Nr. 11 bis 18)	24.170	24.484	
20		Verwaltungsergebnis (Nr. 10 ./ Nr. 19)	6.167	6.244	
21	56, 57	Finanzerträge			
22	77	Finanzaufwendungen			
23		Finanzergebnis (Nr. 21 bis Nr. 22)			
24		Ordentliches Ergebnis (Verwaltungsergebnis und Finanzergebnis Nr. 20 und Nr. 23)	6.167	6.244	
25	59	Außerordentliche Erträge			
26	79	Außerordentliche Aufwendungen			
27		Außerordentliches Ergebnis (Nr. 25 ./ Nr. 26)			
28		Jahresergebnis vor internen Leistungsbeziehungen (ordentliches Ergebnis und außerordentliches Ergebnis Nr. 24 und Nr. 27)	6.167	6.244	
29		Erlöse der internen Leistungsbeziehungen			
30		Kosten der internen Leistungsbeziehungen			
31		Ergebnis der internen Leistungsbeziehungen			
32		Jahresergebnis nach internen Leistungsbeziehungen	6.167	6.244	

Haushaltsplan Stadt Schwalmstadt

Teilfinanzhaushalt Produkt 0912 Soziale Stadt Trutzhain

Stadt Schwalmstadt



		Haushaltsansatz		
Nr.	Bezeichnung	2026	2025	Ergebnis des Jahresabschlusses 2024
	Einzahlungen aus Investitionstätigkeit			
20	+ Einz. aus Investitionszuweis. und -zuschüssen sowie aus Investitionsbeiträgen			
21	+ Einz. aus Abgängen von Vermögensgegenständen des Sachanlagevermögens und des immateriellen Anlagevermögens			
22	+ Einz. aus Abgängen von Vermögensgegenständen des Finanzanlagevermögens			
	Einzahlungen aus Finanzierungstätigkeit			
31	+ Einz. aus der Aufnahme v. Krediten und wirtschaftlich vergleichbaren Vorgängen für Investitionen			
	Summe			
	Auszahlungen aus Investitionstätigkeit			
24	- Ausz. für den Erwerb von Grundstücken und Gebäuden			
25	- Ausz. für Baumaßnahmen			
26	- Ausz. für Investitionen in das sonstige Sachanlagevermögen und immaterielle Anlagevermögen davon: Ausz. aus gewährten Investitionszuweisungen und -zuschüssen			
27	- Ausz. für Investitionen in das Finanzanlagevermögen			
	Auszahlungen aus Finanzierungstätigkeit			
32	- Ausz. für die Tilgung von Krediten und wirtschaftlich vergleichbaren Vorgängen für Investitionen			
	Summe			
	Saldo (Einzahlungen ./ Auszahlungen)			

Haushaltsplan Stadt Schwalmstadt

Teilergebnishaushalt Produkt 1000 Bauverwaltungsangelegenheiten

Stadt Schwalmstadt



			Haushaltsansatz		
Nr.	Konten	Bezeichnung	2026	2025	Vorläufiges Ergebnis des Jahresabschlusses 2024
		Ordentliche Erträge			
01	50	Privatrechtliche Leistungsentgelte			
02	51	Öffentlich-rechtliche Leistungsentgelte	-2.600	-5.000	-3.810
03	548-549	Kostenersatzleistungen und -erstattungen			
04	52	Bestandsveränderungen und aktivierte Eigenleistungen			-30.617
05	55	Steuern und steuerähnliche Erträge einschl. Erträge aus gesetzlichen Umlagen			
06	547	Erträge aus Transferleistungen			
07	540-543	Erträge aus Zuweisungen und Zuschüssen für lfd. Zwecke und allgemeine Umlagen			
08	546	Erträge aus der Auflösung von Sonderposten aus Investitionszuweisungen, -zuschüssen und Investitionsbeiträgen			
09	53	Sonstige ordentliche Erträge	-908	-908	-891
10		Summe der ordentlichen Erträge (Nr. 1 bis 9)	-3.508	-5.908	-35.318
		Ordentliche Aufwendungen			
11	62, 63, 640-643, 647-649, 65	Personalaufwendungen	719.830	719.124	661.270
12	644-646	Versorgungsaufwendungen	172.401	291.910	200.417
13	60, 61, 67-69	Aufwendungen für Sach- und Dienstleistungen	103.263	71.893	56.797
14	66	Abschreibungen		95	
15	71	Aufwendungen für Zuweisungen und Zuschüsse sowie besondere Finanzaufwendungen			
16	73	Steueraufwendungen einschl. Aufwendungen aus gesetzlichen Umlageverpflichtungen			
17	72	Transferaufwendungen			
18	70, 74, 76	Sonstige ordentliche Aufwendungen	70	70	
19		Summe der ordentlichen Aufwendungen (Nr. 11 bis 18)	995.564	1.083.092	918.484
20		Verwaltungsergebnis (Nr. 10 ./ Nr. 19)	992.056	1.077.184	883.166
21	56, 57	Finanzerträge			
22	77	Finanzaufwendungen			
23		Finanzergebnis (Nr. 21 bis Nr. 22)			
24		Ordentliches Ergebnis (Verwaltungsergebnis und Finanzergebnis Nr. 20 und Nr. 23)	992.056	1.077.184	883.166
25	59	Außerordentliche Erträge			
26	79	Außerordentliche Aufwendungen			
27		Außerordentliches Ergebnis (Nr. 25 ./ Nr. 26)			
28		Jahresergebnis vor internen Leistungsbeziehungen (ordentliches Ergebnis und außerordentliches Ergebnis Nr. 24 und Nr. 27)	992.056	1.077.184	883.166
29		Erlöse der internen Leistungsbeziehungen			
30		Kosten der internen Leistungsbeziehungen	750	750	1.587
31		Ergebnis der internen Leistungsbeziehungen	750	750	1.587
32		Jahresergebnis nach internen Leistungsbeziehungen	992.806	1.077.934	884.753

Erläuterungen

Dieser Teilergebnishaushalt beinhaltet u. a. folgende wesentliche Positionen in Nr. 13: Planungskosten Bauleitplanung 80.000 €
Leasing Fahrzeug Bauverwaltung sowie Treibstoffe und Unterhaltung
Wartungsverträge Büromaschinen

Haushaltsplan Stadt Schwalmstadt

Teilfinanzhaushalt Produkt 1000 Bauverwaltungsangelegenheiten

Stadt Schwalmstadt



		Haushaltsansatz		
Nr.	Bezeichnung	2026	2025	Ergebnis des Jahresabschlusses 2024
	Einzahlungen aus Investitionstätigkeit			
20	+ Einz. aus Investitionszuweis. und -zuschüssen sowie aus Investitionsbeiträgen			
21	+ Einz. aus Abgängen von Vermögensgegenständen des Sachanlagevermögens und des immateriellen Anlagevermögens			
22	+ Einz. aus Abgängen von Vermögensgegenständen des Finanzanlagevermögens			
	Einzahlungen aus Finanzierungstätigkeit			
31	+ Einz. aus der Aufnahme v. Krediten und wirtschaftlich vergleichbaren Vorgängen für Investitionen			
	Summe			
	Auszahlungen aus Investitionstätigkeit			
24	- Ausz. für den Erwerb von Grundstücken und Gebäuden			
25	- Ausz. für Baumaßnahmen			
26	- Ausz. für Investitionen in das sonstige Sachanlagevermögen und immaterielle Anlagevermögen davon: Ausz. aus gewährten Investitionszuweisungen und -zuschüssen			
27	- Ausz. für Investitionen in das Finanzanlagevermögen			
	Auszahlungen aus Finanzierungstätigkeit			
32	- Ausz. für die Tilgung von Krediten und wirtschaftlich vergleichbaren Vorgängen für Investitionen			
	Summe			
	Saldo (Einzahlungen ./ Auszahlungen)			

Haushaltsplan Stadt Schwalmstadt

Teilergebnishaushalt Produkt 1010 Wohnbauförderung

Stadt Schwalmstadt



		Bezeichnung	Haushaltsansatz		Vorläufiges Ergebnis des Jahresabschlusses 2024
Nr.	Konten		2026	2025	
		Ordentliche Erträge			
01	50	Privatrechtliche Leistungsentgelte			
02	51	Öffentlich-rechtliche Leistungsentgelte			
03	548-549	Kostenersatzleistungen und -erstattungen			
04	52	Bestandsveränderungen und aktivierte Eigenleistungen			
05	55	Steuern und steuerähnliche Erträge einschl. Erträge aus gesetzlichen Umlagen			
06	547	Erträge aus Transferleistungen			
07	540-543	Erträge aus Zuweisungen und Zuschüssen für lfd. Zwecke und allgemeine Umlagen			
08	546	Erträge aus der Auflösung von Sonderposten aus Investitionszuweisungen, -zuschüssen und Investitionsbeiträgen			
09	53	Sonstige ordentliche Erträge			
10		Summe der ordentlichen Erträge (Nr. 1 bis 9)			
		Ordentliche Aufwendungen			
11	62, 63, 640-643, 647-649, 65	Personalaufwendungen			
12	644-646	Versorgungsaufwendungen			
13	60, 61, 67-69	Aufwendungen für Sach- und Dienstleistungen			
14	66	Abschreibungen			
15	71	Aufwendungen für Zuweisungen und Zuschüsse sowie besondere Finanzaufwendungen	6.000	8.000	4.716
16	73	Steueraufwendungen einschl. Aufwendungen aus gesetzlichen Umlageverpflichtungen			
17	72	Transferaufwendungen			
18	70, 74, 76	Sonstige ordentliche Aufwendungen			
19		Summe der ordentlichen Aufwendungen (Nr. 11 bis 18)	6.000	8.000	4.716
20		Verwaltungsergebnis (Nr. 10 ./ Nr. 19)	6.000	8.000	4.716
21	56, 57	Finanzerträge			
22	77	Finanzaufwendungen			
23		Finanzergebnis (Nr. 21 bis Nr. 22)			
24		Ordentliches Ergebnis (Verwaltungsergebnis und Finanzergebnis Nr. 20 und Nr. 23)	6.000	8.000	4.716
25	59	Außerordentliche Erträge			
26	79	Außerordentliche Aufwendungen			
27		Außerordentliches Ergebnis (Nr. 25 ./ Nr. 26)			
28		Jahresergebnis vor internen Leistungsbeziehungen (ordentliches Ergebnis und außerordentliches Ergebnis Nr. 24 und Nr. 27)	6.000	8.000	4.716
29		Erlöse der internen Leistungsbeziehungen			
30		Kosten der internen Leistungsbeziehungen			
31		Ergebnis der internen Leistungsbeziehungen			
32		Jahresergebnis nach internen Leistungsbeziehungen	6.000	8.000	4.716

Haushaltsplan Stadt Schwalmstadt

Teilfinanzhaushalt Produkt 1010 Wohnbauförderung

Stadt Schwalmstadt



		Haushaltsansatz		
Nr.	Bezeichnung	2026	2025	Ergebnis des Jahresabschlusses 2024
	Einzahlungen aus Investitionstätigkeit			
20	+ Einz. aus Investitionszuweis. und -zuschüssen sowie aus Investitionsbeiträgen			
21	+ Einz. aus Abgängen von Vermögensgegenständen des Sachanlagevermögens und des immateriellen Anlagevermögens			
22	+ Einz. aus Abgängen von Vermögensgegenständen des Finanzanlagevermögens			
	Einzahlungen aus Finanzierungstätigkeit			
31	+ Einz. aus der Aufnahme v. Krediten und wirtschaftlich vergleichbaren Vorgängen für Investitionen			
	Summe			
	Auszahlungen aus Investitionstätigkeit			
24	- Ausz. für den Erwerb von Grundstücken und Gebäuden			
25	- Ausz. für Baumaßnahmen			
26	- Ausz. für Investitionen in das sonstige Sachanlagevermögen und immaterielle Anlagevermögen	-50.000	-150.000	
	davon: Ausz. aus gewährten Investitionszuweisungen und -zuschüssen	-50.000	-150.000	
27	- Ausz. für Investitionen in das Finanzanlagevermögen			
	Auszahlungen aus Finanzierungstätigkeit			
32	- Ausz. für die Tilgung von Krediten und wirtschaftlich vergleichbaren Vorgängen für Investitionen			
	Summe	-50.000	-150.000	
	Saldo (Einzahlungen ./ Auszahlungen)	-50.000	-150.000	

Haushaltsplan Stadt Schwalmstadt

Investitionen
Produkt 1010 Wohnbauförderung



Stadt Schwalmstadt

Nr. Bezeichnung	Ansatz 2025	Ansatz 2026	Finanzplan 2027	Finanzplan 2028	Finanzplan 2029	VE 2027 VE 2028	VE 2029 VE 2030	VE ab 2031
I-1010-001 Wohnungsbauförderung	-150.000,00	-50.000,00	-150.000,00	-150.000,00	-150.000,00			

Haushaltsplan Stadt Schwalmstadt

Teilergebnishaushalt Produkt 1020 Denkmalschutz und -pflege

Stadt Schwalmstadt



		Bezeichnung	Haushaltsansatz		Vorläufiges Ergebnis des Jahresabschlusses 2024
Nr.	Konten		2026	2025	
		Ordentliche Erträge			
01	50	Privatrechtliche Leistungsentgelte			
02	51	Öffentlich-rechtliche Leistungsentgelte			
03	548-549	Kostenersatzleistungen und -erstattungen			
04	52	Bestandsveränderungen und aktivierte Eigenleistungen			
05	55	Steuern und steuerähnliche Erträge einschl. Erträge aus gesetzlichen Umlagen			
06	547	Erträge aus Transferleistungen			
07	540-543	Erträge aus Zuweisungen und Zuschüssen für lfd. Zwecke und allgemeine Umlagen			
08	546	Erträge aus der Auflösung von Sonderposten aus Investitionszuweisungen, -zuschüssen und Investitionsbeiträgen	-2.150	-2.150	
09	53	Sonstige ordentliche Erträge			
10		Summe der ordentlichen Erträge (Nr. 1 bis 9)	-2.150	-2.150	
		Ordentliche Aufwendungen			
11	62, 63, 640-643, 647-649, 65	Personalaufwendungen			
12	644-646	Versorgungsaufwendungen			
13	60, 61, 67-69	Aufwendungen für Sach- und Dienstleistungen	25.000	123.000	
14	66	Abschreibungen	5.637	5.637	
15	71	Aufwendungen für Zuweisungen und Zuschüsse sowie besondere Finanzaufwendungen			
16	73	Steueraufwendungen einschl. Aufwendungen aus gesetzlichen Umlageverpflichtungen			
17	72	Transferaufwendungen			
18	70, 74, 76	Sonstige ordentliche Aufwendungen			
19		Summe der ordentlichen Aufwendungen (Nr. 11 bis 18)	30.637	128.637	
20		Verwaltungsergebnis (Nr. 10 ./ Nr. 19)	28.487	126.487	
21	56, 57	Finanzerträge			
22	77	Finanzaufwendungen			
23		Finanzergebnis (Nr. 21 bis Nr. 22)			
24		Ordentliches Ergebnis (Verwaltungsergebnis und Finanzergebnis Nr. 20 und Nr. 23)	28.487	126.487	
25	59	Außerordentliche Erträge			
26	79	Außerordentliche Aufwendungen			
27		Außerordentliches Ergebnis (Nr. 25 ./ Nr. 26)			
28		Jahresergebnis vor internen Leistungsbeziehungen (ordentliches Ergebnis und außerordentliches Ergebnis Nr. 24 und Nr. 27)	28.487	126.487	
29		Erlöse der internen Leistungsbeziehungen			
30		Kosten der internen Leistungsbeziehungen			
31		Ergebnis der internen Leistungsbeziehungen			
32		Jahresergebnis nach internen Leistungsbeziehungen	28.487	126.487	

Erläuterungen

Dieser Teilergebnishaushalt beinhaltet folgende wesentliche Position in Nr. 13: Instandsetzung Stadtmauer allgemein 25.000 €

Haushaltsplan Stadt Schwalmstadt

Teilfinanzhaushalt Produkt 1020 Denkmalschutz und -pflege

Stadt Schwalmstadt



		Haushaltsansatz		
Nr.	Bezeichnung	2026	2025	Ergebnis des Jahresabschlusses 2024
	Einzahlungen aus Investitionstätigkeit			
20	+ Einz. aus Investitionszuweis. und -zuschüssen sowie aus Investitionsbeiträgen			
21	+ Einz. aus Abgängen von Vermögensgegenständen des Sachanlagevermögens und des immateriellen Anlagevermögens			
22	+ Einz. aus Abgängen von Vermögensgegenständen des Finanzanlagevermögens			
	Einzahlungen aus Finanzierungstätigkeit			
31	+ Einz. aus der Aufnahme v. Krediten und wirtschaftlich vergleichbaren Vorgängen für Investitionen			
	Summe			
	Auszahlungen aus Investitionstätigkeit			
24	- Ausz. für den Erwerb von Grundstücken und Gebäuden			
25	- Ausz. für Baumaßnahmen			
26	- Ausz. für Investitionen in das sonstige Sachanlagevermögen und immaterielle Anlagevermögen davon: Ausz. aus gewährten Investitionszuweisungen und -zuschüssen			
27	- Ausz. für Investitionen in das Finanzanlagevermögen			
	Auszahlungen aus Finanzierungstätigkeit			
32	- Ausz. für die Tilgung von Krediten und wirtschaftlich vergleichbaren Vorgängen für Investitionen			
	Summe			
	Saldo (Einzahlungen ./ Auszahlungen)			

Haushaltsplan Stadt Schwalmstadt

Teilergebnishaushalt Produkt 1120 Wasserversorgung

Stadt Schwalmstadt



		Bezeichnung	Haushaltsansatz		Vorläufiges Ergebnis des Jahresabschlusses 2024
Nr.	Konten		2026	2025	
		Ordentliche Erträge			
01	50	Privatrechtliche Leistungsentgelte	-15.600	-14.600	-16.791
02	51	Öffentlich-rechtliche Leistungsentgelte	-2.782.000	-2.782.000	-2.611.572
03	548-549	Kostenersatzleistungen und -erstattungen	-15.000	-13.000	-48.368
04	52	Bestandsveränderungen und aktivierte Eigenleistungen	-55.000		-99.388
05	55	Steuern und steuerähnliche Erträge einschl. Erträge aus gesetzlichen Umlagen			
06	547	Erträge aus Transferleistungen			
07	540-543	Erträge aus Zuweisungen und Zuschüssen für lfd. Zwecke und allgemeine Umlagen			
08	546	Erträge aus der Auflösung von Sonderposten aus Investitionszuweisungen, -zuschüssen und Investitionsbeiträgen	-26.422	-26.416	-26.421
09	53	Sonstige ordentliche Erträge	-7.533	-8.533	-7.847
10		Summe der ordentlichen Erträge (Nr. 1 bis 9)	-2.901.555	-2.844.549	-2.810.387
		Ordentliche Aufwendungen			
11	62, 63, 640-643, 647-649, 65	Personalaufwendungen	846.220	795.570	734.923
12	644-646	Versorgungsaufwendungen	157.164	169.265	149.568
13	60, 61, 67-69	Aufwendungen für Sach- und Dienstleistungen	961.838	1.288.750	853.238
14	66	Abschreibungen	500.729	480.245	535.319
15	71	Aufwendungen für Zuweisungen und Zuschüsse sowie besondere Finanzaufwendungen			
16	73	Steueraufwendungen einschl. Aufwendungen aus gesetzlichen Umlageverpflichtungen			
17	72	Transferaufwendungen			
18	70, 74, 76	Sonstige ordentliche Aufwendungen	59.400	110.400	53.845
19		Summe der ordentlichen Aufwendungen (Nr. 11 bis 18)	2.525.351	2.844.230	2.326.893
20		Verwaltungsergebnis (Nr. 10 ./ Nr. 19)	-376.204	-319	-483.494
21	56, 57	Finanzerträge	-2.500	-2.300	-49.256
22	77	Finanzaufwendungen			228.549
23		Finanzergebnis (Nr. 21 bis Nr. 22)	-2.500	-2.300	179.293
24		Ordentliches Ergebnis (Verwaltungsergebnis und Finanzergebnis Nr. 20 und Nr. 23)	-378.704	-2.619	-304.201
25	59	Außerordentliche Erträge			-121.707
26	79	Außerordentliche Aufwendungen			168.148
27		Außerordentliches Ergebnis (Nr. 25 ./ Nr. 26)			46.441
28		Jahresergebnis vor internen Leistungsbeziehungen (ordentliches Ergebnis und außerordentliches Ergebnis Nr. 24 und Nr. 27)	-378.704	-2.619	-257.760
29		Erlöse der internen Leistungsbeziehungen	-683.180	-683.180	-572.981
30		Kosten der internen Leistungsbeziehungen	683.180	683.180	565.549
31		Ergebnis der internen Leistungsbeziehungen			-7.432
32		Jahresergebnis nach internen Leistungsbeziehungen	-378.704	-2.619	-265.192

Erläuterungen

Dieser Teilergebnishaushalt beinhaltet folgende wesentliche Positionen in

Nr. 02: Wassergebühren 2.690.000 €

Zählermiete 91.000 €

Standrohrmiete 1.000 €

Nr. 03: Erstattung für Hausanschlüsse u. Reparaturen

Nr. 08: Auflösung SOPO aus Ertragszuschüssen = 7.338 €

Auflösung SOPO für Investitionen = 19.084 €

Nr. 13: Unterhaltung Anlagen Wasser, u. a.

Außenanlagen elektrische Schließanlagen 50.000 €

Regenerierung von 2 Tiefbrunnen im Stadtgebiet 90.000 €

Umbauten an Hochbehältern aufgrund Arbeitsschutz 50.000 €

Haushaltsplan Stadt Schwalmstadt

Teilergebnishaushalt
Produkt 1120 Wasserversorgung

Stadt Schwalmstadt



Haushaltsplan Stadt Schwalmstadt

Teilfinanzhaushalt Produkt 1120 Wasserversorgung

Stadt Schwalmstadt



		Haushaltsansatz		
Nr.	Bezeichnung	2026	2025	Ergebnis des Jahresabschlusses 2024
	Einzahlungen aus Investitionstätigkeit			
20	+ Einz. aus Investitionszuweis. und -zuschüssen sowie aus Investitionsbeiträgen	25.000	25.000	
21	+ Einz. aus Abgängen von Vermögensgegenständen des Sachanlagevermögens und des immateriellen Anlagevermögens			1
22	+ Einz. aus Abgängen von Vermögensgegenständen des Finanzanlagevermögens			
	Einzahlungen aus Finanzierungstätigkeit			
31	+ Einz. aus der Aufnahme v. Krediten und wirtschaftlich vergleichbaren Vorgängen für Investitionen			
	Summe	25.000	25.000	1
	Auszahlungen aus Investitionstätigkeit			
24	- Ausz. für den Erwerb von Grundstücken und Gebäuden			
25	- Ausz. für Baumaßnahmen	-914.000	-2.145.000	-381.047
26	- Ausz. für Investitionen in das sonstige Sachanlagevermögen und immaterielle Anlagevermögen davon: Ausz. aus gewährten Investitionszuweisungen und -zuschüssen	-38.000	-27.500	-86.976
27	- Ausz. für Investitionen in das Finanzanlagevermögen			
	Auszahlungen aus Finanzierungstätigkeit			
32	- Ausz. für die Tilgung von Krediten und wirtschaftlich vergleichbaren Vorgängen für Investitionen			
	Summe	-952.000	-2.172.500	-468.023
	Saldo (Einzahlungen ./ Auszahlungen)	-927.000	-2.147.500	-468.022

Haushaltsplan Stadt Schwalmstadt

Investitionen Produkt 1120 Wasserversorgung

Stadt Schwalmstadt



Nr. Bezeichnung	Ansatz 2025	Ansatz 2026	Finanzplan 2027	Finanzplan 2028	Finanzplan 2029	VE 2027 VE 2028	VE 2029 VE 2030	VE ab 2031
B-1120-003 Wasserbeiträge	25.000,00	25.000,00						
I-1120-006 WL Baumgartenstraße Allendorf		-160.000,00						
I-1120-007 WL Frankenhainer Weg Treysa	-250.000,00		-200.000,00			-200.000,00		
I-1120-008 WL Ausbau und Erweiterung allgemein	-50.000,00		-100.000,00	-100.000,00	-100.000,00			
I-1120-009 Anlagenerneuerung Wasser allgemein	-20.000,00							
I-1120-017 WL Loshäuser Berg/Im Grund Ascherode	-50.000,00							
I-1120-019 Betriebs- u. Geschäftsausstattung allgemein	-14.500,00	-14.500,00	-14.500,00	-14.500,00	-14.500,00			
I-1120-021 Beschaffung Fahrzeug Wasser			-55.000,00					
I-1120-022 Beschaffung Werkzeug Wasser	-3.000,00	-3.000,00	-3.000,00	-3.000,00	-3.000,00			
I-1120-025 EDV Erweiterung Wasser	-10.000,00	-20.500,00	-10.000,00	-10.000,00	-10.000,00			
I-1120-032 Anschlüsse Fernwirkanlagen	-10.000,00	-10.000,00	-10.000,00	-10.000,00	-10.000,00			
I-1120-033 WL Breslauer Straße/Bromberger Straße			-150.000,00					
I-1120-034 WL Neukirchener Weg Treysa	-100.000,00							
I-1120-035 WL Friedrich-Ebert-Straße Treysa, 2. BA				-30.000,00				
I-1120-036 WL Friedrich-Ebert-Straße Treysa, 3. BA					-30.000,00			
I-1120-037 WL Gewerbegebiet A 49		-100.000,00						
I-1120-038 Wasserkammer Allendorf	-180.000,00							
I-1120-039 Hochbehälter Dittershausen - Baumaßnahmen	-400.000,00	-400.000,00						
I-1120-041 WL Steinweg Ziegenhain	-250.000,00							
I-1120-042 WL Erich-Rohde-Straße Ziegenhain			-30.000,00					
I-1120-043 WL Am Berg, Wiera		-100.000,00						
I-1120-045 WL Sachsenhäuser Straße Treysa	-180.000,00							
I-1120-046 WL Stettiner Straße Treysa	-130.000,00							
I-1120-047 WL Rörshainer Weg Ziegenhain	-125.000,00							
I-1120-050 WL Chinapark (äußere Erschließung)	-400.000,00	-144.000,00	-144.000,00	-144.000,00	-144.000,00			
I-1120-052 WL Hessenallee 1. BA			-40.000,00					

Erläuterungen

WL Baumgartenstraße Allendorf

I-1120-006

Neuveranschlagung Mittel aus 2023

WL Frankenhainer Weg Treysa

I-1120-007

Ausführung in Abschnitten

VE für 2027 = 200.000 €

WL Loshäuser Berg/Im Grund Ascherode

Investitionen Produkt 1120 Wasserversorgung

Stadt Schwalmstadt



I-1120-017

2025 = Planung

Beschaffung Fahrzeug Wasser

I-1120-021

2027 = PKW Allrad CO2 neutral (gebraucht)

EDV Erweiterung Wasser

I-1120-025

u. a. Office und Exchange UCAL Lizenzen 10.500 €

WL Breslauer Straße/Bromberger Straße

I-1120-033

Zeitliche Verschiebung (soll in Verbindung mit Sperrung Wasenberger Straße erfolgen)

WL Friedrich-Ebert-Straße Treysa, 2. BA

I-1120-035

2028 = Planung

WL Friedrich-Ebert-Straße Treysa, 3. BA

I-1120-036

2029 = Planung

Hochbehälter Dittershausen - Baumaßnahmen

I-1120-039

bestehende VE für 2026 aus 2025 = 400.000 €

WL Erich-Rohde-Straße Ziegenhain

I-1120-042

2027 = Planung

WL Hessenallee 1. BA

I-1120-052

2027 = Planung

Haushaltsplan Stadt Schwalmstadt

Teilergebnishaushalt Produkt 1130 Abfallbewirtschaftung

Stadt Schwalmstadt



		Bezeichnung	Haushaltsansatz		Vorläufiges Ergebnis des Jahresabschlusses 2024
Nr.	Konten		2026	2025	
		Ordentliche Erträge			
01	50	Privatrechtliche Leistungsentgelte			
02	51	Öffentlich-rechtliche Leistungsentgelte	-30.000	-30.500	-42.910
03	548-549	Kostenersatzleistungen und -erstattungen	-129.800	-129.800	-133.167
04	52	Bestandsveränderungen und aktivierte Eigenleistungen			
05	55	Steuern und steuerähnliche Erträge einschl. Erträge aus gesetzlichen Umlagen			
06	547	Erträge aus Transferleistungen			
07	540-543	Erträge aus Zuweisungen und Zuschüssen für lfd. Zwecke und allgemeine Umlagen			
08	546	Erträge aus der Auflösung von Sonderposten aus Investitionszuweisungen, -zuschüssen und Investitionsbeiträgen			
09	53	Sonstige ordentliche Erträge			-1.539
10		Summe der ordentlichen Erträge (Nr. 1 bis 9)	-159.800	-160.300	-177.616
		Ordentliche Aufwendungen			
11	62, 63, 640-643, 647-649, 65	Personalaufwendungen			
12	644-646	Versorgungsaufwendungen	20.087	21.725	17.875
13	60, 61, 67-69	Aufwendungen für Sach- und Dienstleistungen	9.195	19.225	5.855
14	66	Abschreibungen	2.288	2.846	
15	71	Aufwendungen für Zuweisungen und Zuschüsse sowie besondere Finanzaufwendungen			
16	73	Steueraufwendungen einschl. Aufwendungen aus gesetzlichen Umlageverpflichtungen			
17	72	Transferaufwendungen			
18	70, 74, 76	Sonstige ordentliche Aufwendungen			
19		Summe der ordentlichen Aufwendungen (Nr. 11 bis 18)	31.570	43.796	23.730
20		Verwaltungsergebnis (Nr. 10 ./ Nr. 19)	-128.230	-116.504	-153.886
21	56, 57	Finanzerträge			
22	77	Finanzaufwendungen			
23		Finanzergebnis (Nr. 21 bis Nr. 22)			
24		Ordentliches Ergebnis (Verwaltungsergebnis und Finanzergebnis Nr. 20 und Nr. 23)	-128.230	-116.504	-153.886
25	59	Außerordentliche Erträge			-2.175
26	79	Außerordentliche Aufwendungen			1
27		Außerordentliches Ergebnis (Nr. 25 ./ Nr. 26)			-2.174
28		Jahresergebnis vor internen Leistungsbeziehungen (ordentliches Ergebnis und außerordentliches Ergebnis Nr. 24 und Nr. 27)	-128.230	-116.504	-156.060
29		Erlöse der internen Leistungsbeziehungen			
30		Kosten der internen Leistungsbeziehungen	38.800	38.800	40.681
31		Ergebnis der internen Leistungsbeziehungen	38.800	38.800	40.681
32		Jahresergebnis nach internen Leistungsbeziehungen	-89.430	-77.704	-115.379

Erläuterungen

Dieser Teilergebnishaushalt beinhaltet folgende wesentliche Positionen in

Nr. 02: Gebühren Grünsammelstelle

Nr. 03: Verwaltungskostenanteil vom Zweckverband Abfallwirtschaft

Erstattung Reinigungskosten Containerplätze Zweckverband Abfallwirtschaft

Erstattung Transportkosten Grünabfälle Zweckverband Abfallwirtschaft

Nr. 13: Instandhaltung Grünsammelstelle

Nr. 30: Kosten der internen Leistungsverrechnung (Im Produkt erfolgt keine Veranschlagung von Personal- und Versorgungsaufwendungen des Bauhofs, daher erfolgt die Leistungsverrechnung zum Produkt 0130)

Haushaltsplan Stadt Schwalmstadt

Teilfinanzhaushalt Produkt 1130 Abfallbewirtschaftung

Stadt Schwalmstadt



		Haushaltsansatz		
Nr.	Bezeichnung	2026	2025	Ergebnis des Jahresabschlusses 2024
	Einzahlungen aus Investitionstätigkeit			
20	+ Einz. aus Investitionszuweis. und -zuschüssen sowie aus Investitionsbeiträgen			
21	+ Einz. aus Abgängen von Vermögensgegenständen des Sachanlagevermögens und des immateriellen Anlagevermögens			
22	+ Einz. aus Abgängen von Vermögensgegenständen des Finanzanlagevermögens			
	Einzahlungen aus Finanzierungstätigkeit			
31	+ Einz. aus der Aufnahme v. Krediten und wirtschaftlich vergleichbaren Vorgängen für Investitionen			
	Summe			
	Auszahlungen aus Investitionstätigkeit			
24	- Ausz. für den Erwerb von Grundstücken und Gebäuden			
25	- Ausz. für Baumaßnahmen			
26	- Ausz. für Investitionen in das sonstige Sachanlagevermögen und immaterielle Anlagevermögen davon: Ausz. aus gewährten Investitionszuweisungen und -zuschüssen			
27	- Ausz. für Investitionen in das Finanzanlagevermögen			
	Auszahlungen aus Finanzierungstätigkeit			
32	- Ausz. für die Tilgung von Krediten und wirtschaftlich vergleichbaren Vorgängen für Investitionen			
	Summe			
	Saldo (Einzahlungen ./ Auszahlungen)			

Haushaltsplan Stadt Schwalmstadt

Teilergebnishaushalt Produkt 1140 Abwasserentsorgung

Stadt Schwalmstadt



		Bezeichnung	Haushaltsansatz		Vorläufiges Ergebnis des Jahresabschlusses 2024
Nr.	Konten		2026	2025	
		Ordentliche Erträge			
01	50	Privatrechtliche Leistungsentgelte	-5.600	-5.600	-6.160
02	51	Öffentlich-rechtliche Leistungsentgelte	-6.620.000	-6.803.000	-6.383.769
03	548-549	Kostenersatzleistungen und -erstattungen			
04	52	Bestandsveränderungen und aktivierte Eigenleistungen			-2.542
05	55	Steuern und steuerähnliche Erträge einschl. Erträge aus gesetzlichen Umlagen			
06	547	Erträge aus Transferleistungen			
07	540-543	Erträge aus Zuweisungen und Zuschüssen für lfd. Zwecke und allgemeine Umlagen			
08	546	Erträge aus der Auflösung von Sonderposten aus Investitionszuweisungen, -zuschüssen und Investitionsbeiträgen	-725.013	-720.454	-366.058
09	53	Sonstige ordentliche Erträge	-34.216	-34.216	-66.814
10		Summe der ordentlichen Erträge (Nr. 1 bis 9)	-7.384.829	-7.563.270	-6.825.342
		Ordentliche Aufwendungen			
11	62, 63, 640-643, 647-649, 65	Personalaufwendungen	958.021	919.470	798.390
12	644-646	Versorgungsaufwendungen	145.744	170.899	142.263
13	60, 61, 67-69	Aufwendungen für Sach- und Dienstleistungen	1.689.626	1.939.840	1.199.271
14	66	Abschreibungen	2.557.320	2.504.156	2.608.156
15	71	Aufwendungen für Zuweisungen und Zuschüsse sowie besondere Finanzaufwendungen			
16	73	Steueraufwendungen einschl. Aufwendungen aus gesetzlichen Umlageverpflichtungen	71.500	71.500	63.903
17	72	Transferaufwendungen			
18	70, 74, 76	Sonstige ordentliche Aufwendungen	310	510	237
19		Summe der ordentlichen Aufwendungen (Nr. 11 bis 18)	5.422.521	5.606.375	4.812.220
20		Verwaltungsergebnis (Nr. 10 ./ Nr. 19)	-1.962.308	-1.956.895	-2.013.122
21	56, 57	Finanzerträge	-4.250	-4.250	-44.639
22	77	Finanzaufwendungen	200	200	1.015.956
23		Finanzergebnis (Nr. 21 bis Nr. 22)	-4.050	-4.050	971.317
24		Ordentliches Ergebnis (Verwaltungsergebnis und Finanzergebnis Nr. 20 und Nr. 23)	-1.966.358	-1.960.945	-1.041.805
25	59	Außerordentliche Erträge			-129.084
26	79	Außerordentliche Aufwendungen			73.163
27		Außerordentliches Ergebnis (Nr. 25 ./ Nr. 26)			-55.921
28		Jahresergebnis vor internen Leistungsbeziehungen (ordentliches Ergebnis und außerordentliches Ergebnis Nr. 24 und Nr. 27)	-1.966.358	-1.960.945	-1.097.726
29		Erlöse der internen Leistungsbeziehungen	-415.800	-415.800	-440.385
30		Kosten der internen Leistungsbeziehungen	415.800	415.800	430.841
31		Ergebnis der internen Leistungsbeziehungen			-9.544
32		Jahresergebnis nach internen Leistungsbeziehungen	-1.966.358	-1.960.945	-1.107.270

Erläuterungen

Dieser Teilergebnishaushalt beinhaltet folgende wesentliche Positionen in
 Nr. 02: Kanalbenutzungsgebühren 4.015.000 €
 Niederschlagswassergebühren 1.850.000 €
 Grundgebühr Niederschlagswasser 675.000 €
 Nr. 08: Auflösung SOPO für Investitionen = 307.513 €
 Auflösung Ertragszuschüsse = 45.500 €
 Auflösung SOPO f. Gebührenaussgleich Grundgebühr Niederschlagswasser = 67.900 €
 Auflösung SOPO f. Gebührenaussgleich Niederschlagswasser = 304.100 €
 Nr. 13: Unterhaltung und Bewirtschaftung

Haushaltsplan Stadt Schwalmstadt

Teilergebnishaushalt
Produkt 1140 Abwasserentsorgung

Stadt Schwalmstadt



Haushaltsplan Stadt Schwalmstadt

Teilfinanzhaushalt Produkt 1140 Abwasserentsorgung

Stadt Schwalmstadt



		Haushaltsansatz		
Nr.	Bezeichnung	2026	2025	Ergebnis des Jahresabschlusses 2024
	Einzahlungen aus Investitionstätigkeit			
20	+ Einz. aus Investitionszuweis. und -zuschüssen sowie aus Investitionsbeiträgen	65.000	65.000	300.076
21	+ Einz. aus Abgängen von Vermögensgegenständen des Sachanlagevermögens und des immateriellen Anlagevermögens			4.550
22	+ Einz. aus Abgängen von Vermögensgegenständen des Finanzanlagevermögens			
	Einzahlungen aus Finanzierungstätigkeit			
31	+ Einz. aus der Aufnahme v. Krediten und wirtschaftlich vergleichbaren Vorgängen für Investitionen			
	Summe	65.000	65.000	304.626
	Auszahlungen aus Investitionstätigkeit			
24	- Ausz. für den Erwerb von Grundstücken und Gebäuden			
25	- Ausz. für Baumaßnahmen	-2.396.000	-2.965.000	-1.071.928
26	- Ausz. für Investitionen in das sonstige Sachanlagevermögen und immaterielle Anlagevermögen davon: Ausz. aus gewährten Investitionszuweisungen und -zuschüssen	-96.500	-9.500	-85.213
27	- Ausz. für Investitionen in das Finanzanlagevermögen			
	Auszahlungen aus Finanzierungstätigkeit			
32	- Ausz. für die Tilgung von Krediten und wirtschaftlich vergleichbaren Vorgängen für Investitionen			
	Summe	-2.492.500	-2.974.500	-1.157.141
	Saldo (Einzahlungen ./ Auszahlungen)	-2.427.500	-2.909.500	-852.515

Haushaltsplan Stadt Schwalmstadt

Investitionen Produkt 1140 Abwasserentsorgung

Stadt Schwalmstadt



Nr. Bezeichnung	Ansatz 2025	Ansatz 2026	Finanzplan 2027	Finanzplan 2028	Finanzplan 2029	VE 2027 VE 2028	VE 2029 VE 2030	VE ab 2031
B-1140-005 Abwasserbeiträge	65.000,00	65.000,00						
I-1140-011 KL Baumgartenstraße Allendorf		-465.000,00						
I-1140-012 KL Frankenhainer Weg Treysa	-700.000,00		-700.000,00			-700.000,00		
I-1140-015 Erneuerung Anlagen Abwasser	-100.000,00	-50.000,00	-100.000,00	-100.000,00	-100.000,00			
I-1140-016 Erneuerung Kanal allgemein	-100.000,00	-50.000,00	-100.000,00	-100.000,00	-100.000,00			
I-1140-024 KL Loshäuser Berg/Im Grund Ascherode		-50.000,00						
I-1140-027 Betriebs- und Geschäftsausstattung Kanal allgemein	-6.500,00	-6.500,00	-6.500,00	-6.500,00	-6.500,00			
I-1140-030 Ausbau Fernwirkanlage	-5.000,00	-5.000,00	-5.000,00	-5.000,00	-5.000,00			
I-1140-034 Kläranlage Treysa - Voreindicker	-175.000,00							
I-1140-035 Beschaffung Werkzeug Kanal	-3.000,00	-3.000,00	-3.000,00	-3.000,00	-3.000,00			
I-1140-040 Faulturm KA Treysa	-500.000,00	-700.000,00						
I-1140-043 KL Neukirchener Weg Treysa	-100.000,00							
I-1140-044 KL Friedrich-Ebert-Straße Treysa, 2. BA				-50.000,00				
I-1140-045 KL Friedrich-Ebert-Straße Treysa, 3. BA					-50.000,00			
I-1140-046 KL Gewerbegebiet A 49, 1. BA		-100.000,00						
I-1140-047 Ertüchtigung KA Florshain (A49)	-200.000,00							
I-1140-048 Kanal Verbindungsgasse Töpferweg		-50.000,00						
I-1140-052 Kanal Rörshainer Weg Ziegenhain	-335.000,00							
I-1140-059 KL Am Berg, Wiera		-70.000,00						
I-1140-060 KL Erich-Rohde-Straße, Ziegenhain			-50.000,00					
I-1140-061 KL Sachsenhäuser Straße Treysa	-300.000,00							
I-1140-062 Regenwasserleitung Harthbergkaserne		-100.000,00						
I-1140-064 KL Teichumfeld Florshain	-50.000,00							
I-1140-065 KL Chinapark (äußere Erschließung)	-400.000,00	-756.000,00	-756.000,00	-756.000,00	-756.000,00			
I-1140-066 Fuhrpark Kanal		-52.000,00		-47.500,00				
I-1140-067 KL Hessenallee 1. BA			-30.000,00					
I-1140-068 Rattenbekämpfungssystem		-35.000,00						

Erläuterungen

KL Baumgartenstraße Allendorf

I-1140-011

Neuveranschlagung aus 2023

KL Frankenhainer Weg Treysa

I-1140-012

Ausführung in Abschnitten

VE für 2027 = 700.000 €

Investitionen Produkt 1140 Abwasserentsorgung

Stadt Schwalmstadt



KL Loshäuser Berg/Im Grund Ascherode

I-1140-024

Neuveranschlagung Planung

Faulturm KA Treysa

I-1140-040

bestehende VE für 2026 aus 2025 = 700.000 €

KL Friedrich-Ebert-Straße Treysa, 2. BA

I-1140-044

2028 = Planung

KL Friedrich-Ebert-Straße Treysa, 3. BA

I-1140-045

2029 = Planung

KL Erich-Rohde-Straße, Ziegenhain

I-1140-060

2027 = Planung

Regenwasserleitung Harthbergkaserne

I-1140-062

Neuveranschlagung

Fuhrpark Kanal

I-1140-066

2026 = Transporter geschlossen CO2 neutral (gebraucht)

2028 = PKW CO2 neutral neu; Anhänger

KL Hessenallee 1. BA

I-1140-067

2027 = Planung

Haushaltsplan Stadt Schwalmstadt

Teilergebnishaushalt Produkt 1150 Nahwärmeversorgung

Stadt Schwalmstadt



		Bezeichnung	Haushaltsansatz		Vorläufiges Ergebnis des Jahresabschlusses 2024
Nr.	Konten		2026	2025	
		Ordentliche Erträge			
01	50	Privatrechtliche Leistungsentgelte			
02	51	Öffentlich-rechtliche Leistungsentgelte			
03	548-549	Kostenersatzleistungen und -erstattungen			
04	52	Bestandsveränderungen und aktivierte Eigenleistungen			
05	55	Steuern und steuerähnliche Erträge einschl. Erträge aus gesetzlichen Umlagen			
06	547	Erträge aus Transferleistungen			
07	540-543	Erträge aus Zuweisungen und Zuschüssen für lfd. Zwecke und allgemeine Umlagen	-60.000	-60.000	
08	546	Erträge aus der Auflösung von Sonderposten aus Investitionszuweisungen, -zuschüssen und Investitionsbeiträgen			
09	53	Sonstige ordentliche Erträge			
10		Summe der ordentlichen Erträge (Nr. 1 bis 9)	-60.000	-60.000	
		Ordentliche Aufwendungen			
11	62, 63, 640-643, 647-649, 65	Personalaufwendungen			
12	644-646	Versorgungsaufwendungen			
13	60, 61, 67-69	Aufwendungen für Sach- und Dienstleistungen			42.147
14	66	Abschreibungen			
15	71	Aufwendungen für Zuweisungen und Zuschüsse sowie besondere Finanzaufwendungen			6.691
16	73	Steueraufwendungen einschl. Aufwendungen aus gesetzlichen Umlageverpflichtungen			
17	72	Transferaufwendungen			
18	70, 74, 76	Sonstige ordentliche Aufwendungen			
19		Summe der ordentlichen Aufwendungen (Nr. 11 bis 18)			48.838
20		Verwaltungsergebnis (Nr. 10 ./ Nr. 19)	-60.000	-60.000	48.838
21	56, 57	Finanzerträge			
22	77	Finanzaufwendungen			
23		Finanzergebnis (Nr. 21 bis Nr. 22)			
24		Ordentliches Ergebnis (Verwaltungsergebnis und Finanzergebnis Nr. 20 und Nr. 23)	-60.000	-60.000	48.838
25	59	Außerordentliche Erträge			
26	79	Außerordentliche Aufwendungen			
27		Außerordentliches Ergebnis (Nr. 25 ./ Nr. 26)			
28		Jahresergebnis vor internen Leistungsbeziehungen (ordentliches Ergebnis und außerordentliches Ergebnis Nr. 24 und Nr. 27)	-60.000	-60.000	48.838
29		Erlöse der internen Leistungsbeziehungen			
30		Kosten der internen Leistungsbeziehungen			
31		Ergebnis der internen Leistungsbeziehungen			
32		Jahresergebnis nach internen Leistungsbeziehungen	-60.000	-60.000	48.838

Erläuterungen

Dieser Teilergebnishaushalt beinhaltet folgende Positionen in
Nr. 07: Neuveranschlagung Zuschuss Fortführung Machbarkeitsstudie Nahwärme

Haushaltsplan Stadt Schwalmstadt

Teilfinanzhaushalt Produkt 1150 Nahwärmeversorgung

Stadt Schwalmstadt



		Haushaltsansatz		
Nr.	Bezeichnung	2026	2025	Ergebnis des Jahresabschlusses 2024
	Einzahlungen aus Investitionstätigkeit			
20	+ Einz. aus Investitionszuweis. und -zuschüssen sowie aus Investitionsbeiträgen			
21	+ Einz. aus Abgängen von Vermögensgegenständen des Sachanlagevermögens und des immateriellen Anlagevermögens			
22	+ Einz. aus Abgängen von Vermögensgegenständen des Finanzanlagevermögens			
	Einzahlungen aus Finanzierungstätigkeit			
31	+ Einz. aus der Aufnahme v. Krediten und wirtschaftlich vergleichbaren Vorgängen für Investitionen			
	Summe			
	Auszahlungen aus Investitionstätigkeit			
24	- Ausz. für den Erwerb von Grundstücken und Gebäuden			
25	- Ausz. für Baumaßnahmen			
26	- Ausz. für Investitionen in das sonstige Sachanlagevermögen und immaterielle Anlagevermögen davon: Ausz. aus gewährten Investitionszuweisungen und -zuschüssen			
27	- Ausz. für Investitionen in das Finanzanlagevermögen			
	Auszahlungen aus Finanzierungstätigkeit			
32	- Ausz. für die Tilgung von Krediten und wirtschaftlich vergleichbaren Vorgängen für Investitionen			
	Summe			
	Saldo (Einzahlungen ./ Auszahlungen)			

Haushaltsplan Stadt Schwalmstadt

Teilergebnishaushalt Produkt 1200 Bereitst. u. Betr. d. Gemeindestr.u. Verkehrs anl.

Stadt Schwalmstadt



		Bezeichnung	Haushaltsansatz		Vorläufiges Ergebnis des Jahresabschlusses 2024
Nr.	Konten		2026	2025	
		Ordentliche Erträge			
01	50	Privatrechtliche Leistungsentgelte	-500		-800
02	51	Öffentlich-rechtliche Leistungsentgelte			
03	548-549	Kostenersatzleistungen und -erstattungen			
04	52	Bestandsveränderungen und aktivierte Eigenleistungen			
05	55	Steuern und steuerähnliche Erträge einschl. Erträge aus gesetzlichen Umlagen			
06	547	Erträge aus Transferleistungen			
07	540-543	Erträge aus Zuweisungen und Zuschüssen für lfd. Zwecke und allgemeine Umlagen			-1.400
08	546	Erträge aus der Auflösung von Sonderposten aus Investitionszuweisungen, -zuschüssen und Investitionsbeiträgen	-534.986	-675.443	-4.259
09	53	Sonstige ordentliche Erträge	-200		-176
10		Summe der ordentlichen Erträge (Nr. 1 bis 9)	-535.686	-675.443	-6.635
		Ordentliche Aufwendungen			
11	62, 63, 640-643, 647-649, 65	Personalaufwendungen			
12	644-646	Versorgungsaufwendungen			
13	60, 61, 67-69	Aufwendungen für Sach- und Dienstleistungen	1.443.700	1.242.650	1.286.905
14	66	Abschreibungen	1.034.905	1.266.250	107.937
15	71	Aufwendungen für Zuweisungen und Zuschüsse sowie besondere Finanzaufwendungen			
16	73	Steueraufwendungen einschl. Aufwendungen aus gesetzlichen Umlageverpflichtungen			
17	72	Transferaufwendungen			
18	70, 74, 76	Sonstige ordentliche Aufwendungen			
19		Summe der ordentlichen Aufwendungen (Nr. 11 bis 18)	2.478.605	2.508.900	1.394.842
20		Verwaltungsergebnis (Nr. 10 ./ Nr. 19)	1.942.919	1.833.457	1.388.207
21	56, 57	Finanzerträge			
22	77	Finanzaufwendungen			
23		Finanzergebnis (Nr. 21 bis Nr. 22)			
24		Ordentliches Ergebnis (Verwaltungsergebnis und Finanzergebnis Nr. 20 und Nr. 23)	1.942.919	1.833.457	1.388.207
25	59	Außerordentliche Erträge			-41
26	79	Außerordentliche Aufwendungen			
27		Außerordentliches Ergebnis (Nr. 25 ./ Nr. 26)			-41
28		Jahresergebnis vor internen Leistungsbeziehungen (ordentliches Ergebnis Nr. 24 und Nr. 27)	1.942.919	1.833.457	1.388.166
29		Erlöse der internen Leistungsbeziehungen			
30		Kosten der internen Leistungsbeziehungen	49.600	49.600	29.360
31		Ergebnis der internen Leistungsbeziehungen	49.600	49.600	29.360
32		Jahresergebnis nach internen Leistungsbeziehungen	1.992.519	1.883.057	1.417.526

Erläuterungen

Dieser Teilergebnishaushalt beinhaltet folgende wesentliche Positionen in
 Nr. 13: Unterhaltung von Straßen und Gehwegen = 360.000 €
 Sanierung Minikreisel Zwalmsstraße nach Maßnahme Ascheröder Straße = 50.000 €
 Kosten Straßenentwässerung (Abwassersplitting) = 690.000 €
 Unterhaltung und Bewirtschaftung Ampelanlagen = 22.000 €
 Budget für Radverkehr für kleinere Projekte = 4.500 €
 Unterhaltung Bahnradweg = 27.000 €
 Unterhaltung Rad- und Wanderwege = 27.000 €
 Unterhaltung von Brücken = 230.000 € (u. a. San.Fußgängerbrücke Leistweg 140.000 €)
 Mittel für Verkehrsmessungen 10.000 €

Haushaltsplan Stadt Schwalmstadt

Teilergebnishaushalt
Produkt 1200 Bereitst. u. Betr. d. Gemeindestr.u. Verkehrsanl.

Stadt Schwalmstadt



Haushaltsplan Stadt Schwalmstadt

Teilfinanzhaushalt Produkt 1200 Bereitst. u. Betr. d. Gemeindestr.u. Verkehrsanl.

Stadt Schwalmstadt



		Haushaltsansatz		
Nr.	Bezeichnung	2026	2025	Ergebnis des Jahresabschlusses 2024
	Einzahlungen aus Investitionstätigkeit			
20	+ Einz. aus Investitionszuweis. und -zuschüssen sowie aus Investitionsbeiträgen	1.621.000	1.805.130	185.442
21	+ Einz. aus Abgängen von Vermögensgegenständen des Sachanlagevermögens und des immateriellen Anlagevermögens			
22	+ Einz. aus Abgängen von Vermögensgegenständen des Finanzanlagevermögens			
	Einzahlungen aus Finanzierungstätigkeit			
31	+ Einz. aus der Aufnahme v. Krediten und wirtschaftlich vergleichbaren Vorgängen für Investitionen			
	Summe	1.621.000	1.805.130	185.442
	Auszahlungen aus Investitionstätigkeit			
24	- Ausz. für den Erwerb von Grundstücken und Gebäuden			20.000
25	- Ausz. für Baumaßnahmen	-1.920.000	-2.557.000	-1.104.644
26	- Ausz. für Investitionen in das sonstige Sachanlagevermögen und immaterielle Anlagevermögen davon: Ausz. aus gewährten Investitionszuweisungen und -zuschüssen			
27	- Ausz. für Investitionen in das Finanzanlagevermögen			
	Auszahlungen aus Finanzierungstätigkeit			
32	- Ausz. für die Tilgung von Krediten und wirtschaftlich vergleichbaren Vorgängen für Investitionen			
	Summe	-1.920.000	-2.557.000	-1.084.644
	Saldo (Einzahlungen ./ Auszahlungen)	-299.000	-751.870	-899.202

Haushaltsplan Stadt Schwalmstadt

Investitionen Produkt 1200 Bereitst. u. Betr. d. Gemeindestr.u. Verkehrsanl.

Stadt Schwalmstadt



Nr. Bezeichnung	Ansatz 2025	Ansatz 2026	Finanzplan 2027	Finanzplan 2028	Finanzplan 2029	VE 2027 VE 2028	VE 2029 VE 2030	VE ab 2031
B-1200-013 Erschl.beiträge "Am Roten Berg", Dittersh.		45.000,00						
B-1200-021 Erschließ.beitr. Saure Wiesen West	200.000,00	200.000,00						
B-1200-030 Erschließungsbeiträge Endausbau "Hirtenweg" Rörsha	112.500,00	178.000,00						
B-1200-033 Erschließungsbeiträge Frankenhainer Weg Treysa			270.000,00					
I-1200-005 Endausbau Gewerbegebiet Saure Wiesen II			-20.000,00					
I-1200-016 Frankenhainer Weg	-750.000,00		-700.000,00			-700.000,00		
I-1200-022 Endausbau Baugebiet "An der Domäne Schafhof"		-30.000,00	-300.000,00	-300.000,00	-350.000,00	-300.000,00 -300.000,00	-350.000,00	
I-1200-045 Brücke Schwalmbrücke (Ackerwiesen)	-900.000,00	-150.000,00						
I-1200-049 Umsetzung Radverkehrskonzept	-30.000,00	-30.000,00	-30.000,00	-30.000,00	-30.000,00			
I-1200-055 Hessenallee, 1. BA		-50.000,00						
I-1200-058 Nebenanlagen Ascheröder Straße, Treysa	-437.000,00							
I-1200-066 Loshäuser Berg, Ascherode		-40.000,00						
I-1200-067 Erschließung Gewerbegebiet A49		-100.000,00						
I-1200-069 Baumgartenstraße, Allendorf		-630.000,00						
I-1200-070 Straße Am Berg, Wiera		-320.000,00	-200.000,00					
I-1200-071 Nebenanlagen Erich-Rohde-Straße, Ziegenhain			-40.000,00					
I-1200-074 Dorfplatz Florshain	-40.000,00							
I-1200-077 Stettiner Straße Treysa	-200.000,00							
I-1200-078 Sachsenhäuser Straße Treysa	-150.000,00							
I-1200-079 Rörshainer Weg Ziegenhain	-50.000,00	-40.000,00						
I-1200-082 Straße Steinweg Ziegenhain		-30.000,00						
I-1200-083 Endausbau Am Roten Berg, Dittershausen		-50.000,00						
I-1200-084 Neukirchener Weg, Treysa		-20.000,00						
I-1200-085 Friedrich-Ebert-Straße 2. BA, Treysa				-20.000,00				
I-1200-086 Friedrich-Ebert-Straße 3. BA, Treysa					-20.000,00			
I-1200-087 Lückenschluss Radweg Ndbg.-Trutzhain		-430.000,00						
Z-1200-010 Zuschuss Umsetzung Radverkehrskonzept	15.000,00	15.000,00	15.000,00	15.000,00	15.000,00			
Z-1200-012 Zuschuss Buswendeschleife Ärztezentrum Treysa	297.030,00							
Z-1200-013 Zuschuss Schwalmbrücke (Ackerwiesen)	350.000,00	250.000,00	250.000,00					
Z-1200-022 Zuschuss Nebenanlagen Ascheröder Straße, Treysa	267.600,00	77.000,00	130.000,00					
Z-1200-025 Zuschuss Sachsenhäuser Straße Treysa	100.000,00	100.000,00						
Z-1200-026 Zuschuss Radwegebau D4 Treysa-Neustadt	463.000,00	463.000,00						
Z-1200-027 Zuschuss Lückenschluss Radweg Ndbg.-Trutzhain		293.000,00						

Investitionen Produkt 1200 Bereitst. u. Betr. d. Gemeindestr.u. Verkehrsanl.

Stadt Schwalmstadt



Erläuterungen

Erschließ.beitr. Saure Wiesen West

B-1200-021

Neuveranschlagung

Erschließungsbeiträge Endausbau "Hirtenweg" Rörsha

B-1200-030

Neuveranschlagung

Endausbau Gewerbegebiet Saure Wiesen II

I-1200-005

Zeitliche Verschiebung

2027 = Planung

Frankenhainer Weg

I-1200-016

VE für 2027 = 700.000 €

Endausbau Baugebiet "An der Domäne Schafhof"

I-1200-022

2026 = Planung

VE für 2027 = 300.000 €

VE für 2028 = 300.000 €

VE für 2029 = 350.000 €

Brücke Schwalmbrücke (Ackerwiesen)

I-1200-045/Z-1200-013

Mehrkosten

Zuschuss lt. Bescheid vom 08.09.2025

Bundesmittel 2026 = 85.500 € und 2027 = 85.500 €

Landesmittel 2026 = 57.000 € und 2027 = 57.000 €

EU Mittel 2026 = 107.500 € und 2027 = 107.500 €

Hessenallee, 1. BA

I-1200-055

2026 = Planung

Loshäuser Berg, Ascherode

I-1200-066

Neuveranschlagung Planung

Baumgartenstraße, Allendorf

I-1200-069

Neuveranschlagung aus 2023

Nebenanlagen Erich-Rohde-Straße, Ziegenhain

I-1200-071

2027 = Planung

Straße Steinweg Ziegenhain

I-1200-082

2026 = Planung

Endausbau Am Roten Berg, Dittershausen

I-1200-083/B-1200-013

Endausbau und Erschließungsbeiträge

Neukirchener Weg, Treysa

I-1200-084

2026 = Planung

Haushaltsplan Stadt Schwalmstadt

Investitionen

Produkt 1200 Bereitst. u. Betr. d. Gemeindestr.u. Verkehrs anl.

Stadt Schwalmstadt



Friedrich-Ebert-Straße 2. BA, Treysa

I-1200-085

2028 = Planung

Friedrich-Ebert-Straße 3. BA, Treysa

I-1200-086

2029 = Planung

Zuschuss Radwegebau D4 Treysa-Neustadt

Z-1200-026

Neuveranschlagung Bundeszuschuss 75 % = 355.000 €

Eigenanteil 119.000 €

Neuveranschlagung Anteil Stadt Neustadt 77.000 € (65 % vom Eigenanteil)

Neuveranschlagung Kreiszuschuss 31.000 € (75 % vom Eigenanteil Stadt Schwalmstadt)

Haushaltsplan Stadt Schwalmstadt

Teilergebnishaushalt Produkt 1210 Bereitstellung von Nebenanlagen - Kreisstraßen

Stadt Schwalmstadt



			Haushaltsansatz		
Nr.	Konten	Bezeichnung	2026	2025	Vorläufiges Ergebnis des Jahresabschlusses 2024
		Ordentliche Erträge			
01	50	Privatrechtliche Leistungsentgelte			
02	51	Öffentlich-rechtliche Leistungsentgelte			
03	548-549	Kostenersatzleistungen und -erstattungen			
04	52	Bestandsveränderungen und aktivierte Eigenleistungen			
05	55	Steuern und steuerähnliche Erträge einschl. Erträge aus gesetzlichen Umlagen			
06	547	Erträge aus Transferleistungen			
07	540-543	Erträge aus Zuweisungen und Zuschüssen für lfd. Zwecke und allgemeine Umlagen			
08	546	Erträge aus der Auflösung von Sonderposten aus Investitionszuweisungen, -zuschüssen und Investitionsbeiträgen			
09	53	Sonstige ordentliche Erträge			
10		Summe der ordentlichen Erträge (Nr. 1 bis 9)			
		Ordentliche Aufwendungen			
11	62, 63, 640-643, 647-649, 65	Personalaufwendungen			
12	644-646	Versorgungsaufwendungen			
13	60, 61, 67-69	Aufwendungen für Sach- und Dienstleistungen			
14	66	Abschreibungen			
15	71	Aufwendungen für Zuweisungen und Zuschüsse sowie besondere Finanzaufwendungen			
16	73	Steueraufwendungen einschl. Aufwendungen aus gesetzlichen Umlageverpflichtungen			
17	72	Transferaufwendungen			
18	70, 74, 76	Sonstige ordentliche Aufwendungen			
19		Summe der ordentlichen Aufwendungen (Nr. 11 bis 18)			
20		Verwaltungsergebnis (Nr. 10 ./ Nr. 19)			
21	56, 57	Finanzerträge			
22	77	Finanzaufwendungen			
23		Finanzergebnis (Nr. 21 bis Nr. 22)			
24		Ordentliches Ergebnis (Verwaltungsergebnis und Finanzergebnis Nr. 20 und Nr. 23)			
25	59	Außerordentliche Erträge			
26	79	Außerordentliche Aufwendungen			
27		Außerordentliches Ergebnis (Nr. 25 ./ Nr. 26)			
28		Jahresergebnis vor internen Leistungsbeziehungen (ordentliches Ergebnis und außerordentliches Ergebnis Nr. 24 und Nr. 27)			
29		Erlöse der internen Leistungsbeziehungen			
30		Kosten der internen Leistungsbeziehungen			
31		Ergebnis der internen Leistungsbeziehungen			
32		Jahresergebnis nach internen Leistungsbeziehungen			

Haushaltsplan Stadt Schwalmstadt

Teilfinanzhaushalt Produkt 1210 Bereitstellung von Nebenanlagen - Kreisstraßen

Stadt Schwalmstadt



		Haushaltsansatz		
Nr.	Bezeichnung	2026	2025	Ergebnis des Jahresabschlusses 2024
	Einzahlungen aus Investitionstätigkeit			
20	+ Einz. aus Investitionszuweis. und -zuschüssen sowie aus Investitionsbeiträgen			
21	+ Einz. aus Abgängen von Vermögensgegenständen des Sachanlagevermögens und des immateriellen Anlagevermögens			
22	+ Einz. aus Abgängen von Vermögensgegenständen des Finanzanlagevermögens			
	Einzahlungen aus Finanzierungstätigkeit			
31	+ Einz. aus der Aufnahme v. Krediten und wirtschaftlich vergleichbaren Vorgängen für Investitionen			
	Summe			
	Auszahlungen aus Investitionstätigkeit			
24	- Ausz. für den Erwerb von Grundstücken und Gebäuden			
25	- Ausz. für Baumaßnahmen			
26	- Ausz. für Investitionen in das sonstige Sachanlagevermögen und immaterielle Anlagevermögen davon: Ausz. aus gewährten Investitionszuweisungen und -zuschüssen			
27	- Ausz. für Investitionen in das Finanzanlagevermögen			
	Auszahlungen aus Finanzierungstätigkeit			
32	- Ausz. für die Tilgung von Krediten und wirtschaftlich vergleichbaren Vorgängen für Investitionen			
	Summe			
	Saldo (Einzahlungen ./ Auszahlungen)			

Haushaltsplan Stadt Schwalmstadt

Teilergebnishaushalt Produkt 1220 Bereitstell. v. Nebenanl.-Bundes- u. Landesstraßen

Stadt Schwalmstadt



			Haushaltsansatz		
Nr.	Konten	Bezeichnung	2026	2025	Vorläufiges Ergebnis des Jahresabschlusses 2024
		Ordentliche Erträge			
01	50	Privatrechtliche Leistungsentgelte			
02	51	Öffentlich-rechtliche Leistungsentgelte			
03	548-549	Kostenersatzleistungen und -erstattungen			
04	52	Bestandsveränderungen und aktivierte Eigenleistungen			
05	55	Steuern und steuerähnliche Erträge einschl. Erträge aus gesetzlichen Umlagen			
06	547	Erträge aus Transferleistungen			
07	540-543	Erträge aus Zuweisungen und Zuschüssen für lfd. Zwecke und allgemeine Umlagen			
08	546	Erträge aus der Auflösung von Sonderposten aus Investitionszuweisungen, -zuschüssen und Investitionsbeiträgen			
09	53	Sonstige ordentliche Erträge			
10		Summe der ordentlichen Erträge (Nr. 1 bis 9)			
		Ordentliche Aufwendungen			
11	62, 63, 640-643, 647-649, 65	Personalaufwendungen			
12	644-646	Versorgungsaufwendungen			
13	60, 61, 67-69	Aufwendungen für Sach- und Dienstleistungen			
14	66	Abschreibungen			
15	71	Aufwendungen für Zuweisungen und Zuschüsse sowie besondere Finanzaufwendungen			
16	73	Steueraufwendungen einschl. Aufwendungen aus gesetzlichen Umlageverpflichtungen			
17	72	Transferaufwendungen			
18	70, 74, 76	Sonstige ordentliche Aufwendungen			
19		Summe der ordentlichen Aufwendungen (Nr. 11 bis 18)			
20		Verwaltungsergebnis (Nr. 10 ./ Nr. 19)			
21	56, 57	Finanzerträge			
22	77	Finanzaufwendungen			
23		Finanzergebnis (Nr. 21 bis Nr. 22)			
24		Ordentliches Ergebnis (Verwaltungsergebnis und Finanzergebnis Nr. 20 und Nr. 23)			
25	59	Außerordentliche Erträge			
26	79	Außerordentliche Aufwendungen			
27		Außerordentliches Ergebnis (Nr. 25 ./ Nr. 26)			
28		Jahresergebnis vor internen Leistungsbeziehungen (ordentliches Ergebnis und außerordentliches Ergebnis Nr. 24 und Nr. 27)			
29		Erlöse der internen Leistungsbeziehungen			
30		Kosten der internen Leistungsbeziehungen			
31		Ergebnis der internen Leistungsbeziehungen			
32		Jahresergebnis nach internen Leistungsbeziehungen			

Haushaltsplan Stadt Schwalmstadt

Teilfinanzhaushalt Produkt 1220 Bereitstell. v. Nebenanl.-Bundes- u. Landesstraßen

Stadt Schwalmstadt



		Haushaltsansatz		
Nr.	Bezeichnung	2026	2025	Ergebnis des Jahresabschlusses 2024
	Einzahlungen aus Investitionstätigkeit			
20	+ Einz. aus Investitionszuweis. und -zuschüssen sowie aus Investitionsbeiträgen			450
21	+ Einz. aus Abgängen von Vermögensgegenständen des Sachanlagevermögens und des immateriellen Anlagevermögens			
22	+ Einz. aus Abgängen von Vermögensgegenständen des Finanzanlagevermögens			
	Einzahlungen aus Finanzierungstätigkeit			
31	+ Einz. aus der Aufnahme v. Krediten und wirtschaftlich vergleichbaren Vorgängen für Investitionen			
	Summe			450
	Auszahlungen aus Investitionstätigkeit			
24	- Ausz. für den Erwerb von Grundstücken und Gebäuden			
25	- Ausz. für Baumaßnahmen			
26	- Ausz. für Investitionen in das sonstige Sachanlagevermögen und immaterielle Anlagevermögen davon: Ausz. aus gewährten Investitionszuweisungen und -zuschüssen			
27	- Ausz. für Investitionen in das Finanzanlagevermögen			
	Auszahlungen aus Finanzierungstätigkeit			
32	- Ausz. für die Tilgung von Krediten und wirtschaftlich vergleichbaren Vorgängen für Investitionen			
	Summe			
	Saldo (Einzahlungen ./ Auszahlungen)			450

Haushaltsplan Stadt Schwalmstadt

Teilergebnishaushalt Produkt 1230 Straßenbeleuchtung

Stadt Schwalmstadt



		Bezeichnung	Haushaltsansatz		Vorläufiges Ergebnis des Jahresabschlusses 2024
Nr.	Konten		2026	2025	
		Ordentliche Erträge			
01	50	Privatrechtliche Leistungsentgelte			
02	51	Öffentlich-rechtliche Leistungsentgelte			
03	548-549	Kostenersatzleistungen und -erstattungen			
04	52	Bestandsveränderungen und aktivierte Eigenleistungen			
05	55	Steuern und steuerähnliche Erträge einschl. Erträge aus gesetzlichen Umlagen			
06	547	Erträge aus Transferleistungen			
07	540-543	Erträge aus Zuweisungen und Zuschüssen für lfd. Zwecke und allgemeine Umlagen			
08	546	Erträge aus der Auflösung von Sonderposten aus Investitionszuweisungen, -zuschüssen und Investitionsbeiträgen	-4.735	-4.735	
09	53	Sonstige ordentliche Erträge			-8.333
10		Summe der ordentlichen Erträge (Nr. 1 bis 9)	-4.735	-4.735	-8.333
		Ordentliche Aufwendungen			
11	62, 63, 640-643, 647-649, 65	Personalaufwendungen	2.000	2.000	
12	644-646	Versorgungsaufwendungen			
13	60, 61, 67-69	Aufwendungen für Sach- und Dienstleistungen	241.700	280.700	460.024
14	66	Abschreibungen	44.850	44.850	
15	71	Aufwendungen für Zuweisungen und Zuschüsse sowie besondere Finanzaufwendungen			
16	73	Steueraufwendungen einschl. Aufwendungen aus gesetzlichen Umlageverpflichtungen			
17	72	Transferaufwendungen			
18	70, 74, 76	Sonstige ordentliche Aufwendungen			
19		Summe der ordentlichen Aufwendungen (Nr. 11 bis 18)	288.550	327.550	460.024
20		Verwaltungsergebnis (Nr. 10 ./ Nr. 19)	283.815	322.815	451.691
21	56, 57	Finanzerträge			
22	77	Finanzaufwendungen			
23		Finanzergebnis (Nr. 21 bis Nr. 22)			
24		Ordentliches Ergebnis (Verwaltungsergebnis und Finanzergebnis Nr. 20 und Nr. 23)	283.815	322.815	451.691
25	59	Außerordentliche Erträge			-3.138
26	79	Außerordentliche Aufwendungen			1.386
27		Außerordentliches Ergebnis (Nr. 25 ./ Nr. 26)			-1.752
28		Jahresergebnis vor internen Leistungsbeziehungen (ordentliches Ergebnis und außerordentliches Ergebnis Nr. 24 und Nr. 27)	283.815	322.815	449.939
29		Erlöse der internen Leistungsbeziehungen			
30		Kosten der internen Leistungsbeziehungen	13.300	13.300	15.008
31		Ergebnis der internen Leistungsbeziehungen	13.300	13.300	15.008
32		Jahresergebnis nach internen Leistungsbeziehungen	297.115	336.115	464.947

Erläuterungen

Dieser Teilergebnishaushalt beinhaltet folgende wesentliche Positionen in

Nr. 13: Stromkosten Straßenbeleuchtung 151.000 €

Reparatur und Instandhaltung 90.000 €

Nr. 30: Kosten der Internen Leistungsverrechnung (Im Produkt erfolgt keine Veranschlagung von Personal- und Versorgungsaufwendungen des Bauhofs, daher erfolgt die Leistungsverrechnung zum Produkt 0130.)

Haushaltsplan Stadt Schwalmstadt

Teilfinanzhaushalt Produkt 1230 Straßenbeleuchtung

Stadt Schwalmstadt



		Haushaltsansatz		
Nr.	Bezeichnung	2026	2025	Ergebnis des Jahresabschlusses 2024
	Einzahlungen aus Investitionstätigkeit			
20	+ Einz. aus Investitionszuweis. und -zuschüssen sowie aus Investitionsbeiträgen			
21	+ Einz. aus Abgängen von Vermögensgegenständen des Sachanlagevermögens und des immateriellen Anlagevermögens			
22	+ Einz. aus Abgängen von Vermögensgegenständen des Finanzanlagevermögens			
	Einzahlungen aus Finanzierungstätigkeit			
31	+ Einz. aus der Aufnahme v. Krediten und wirtschaftlich vergleichbaren Vorgängen für Investitionen			
	Summe			
	Auszahlungen aus Investitionstätigkeit			
24	- Ausz. für den Erwerb von Grundstücken und Gebäuden			
25	- Ausz. für Baumaßnahmen			
26	- Ausz. für Investitionen in das sonstige Sachanlagevermögen und immaterielle Anlagevermögen davon: Ausz. aus gewährten Investitionszuweisungen und -zuschüssen			
27	- Ausz. für Investitionen in das Finanzanlagevermögen			
	Auszahlungen aus Finanzierungstätigkeit			
32	- Ausz. für die Tilgung von Krediten und wirtschaftlich vergleichbaren Vorgängen für Investitionen			
	Summe			
	Saldo (Einzahlungen ./ Auszahlungen)			

Haushaltsplan Stadt Schwalmstadt

Teilergebnishaushalt Produkt 1240 Reinigung klass. Straßen

Stadt Schwalmstadt



		Bezeichnung	Haushaltsansatz		Vorläufiges Ergebnis des Jahresabschlusses 2024
Nr.	Konten		2026	2025	
		Ordentliche Erträge			
01	50	Privatrechtliche Leistungsentgelte			
02	51	Öffentlich-rechtliche Leistungsentgelte			
03	548-549	Kostenersatzleistungen und -erstattungen			
04	52	Bestandsveränderungen und aktivierte Eigenleistungen			
05	55	Steuern und steuerähnliche Erträge einschl. Erträge aus gesetzlichen Umlagen			
06	547	Erträge aus Transferleistungen			
07	540-543	Erträge aus Zuweisungen und Zuschüssen für lfd. Zwecke und allgemeine Umlagen			
08	546	Erträge aus der Auflösung von Sonderposten aus Investitionszuweisungen, -zuschüssen und Investitionsbeiträgen			
09	53	Sonstige ordentliche Erträge			
10		Summe der ordentlichen Erträge (Nr. 1 bis 9)			
		Ordentliche Aufwendungen			
11	62, 63, 640-643, 647-649, 65	Personalaufwendungen			
12	644-646	Versorgungsaufwendungen			
13	60, 61, 67-69	Aufwendungen für Sach- und Dienstleistungen	81.611	83.611	94.481
14	66	Abschreibungen			
15	71	Aufwendungen für Zuweisungen und Zuschüsse sowie besondere Finanzaufwendungen			339
16	73	Steueraufwendungen einschl. Aufwendungen aus gesetzlichen Umlageverpflichtungen			
17	72	Transferaufwendungen			
18	70, 74, 76	Sonstige ordentliche Aufwendungen			
19		Summe der ordentlichen Aufwendungen (Nr. 11 bis 18)	81.611	83.611	94.820
20		Verwaltungsergebnis (Nr. 10 ./ Nr. 19)	81.611	83.611	94.820
21	56, 57	Finanzerträge			
22	77	Finanzaufwendungen			
23		Finanzergebnis (Nr. 21 bis Nr. 22)			
24		Ordentliches Ergebnis (Verwaltungsergebnis und Finanzergebnis Nr. 20 und Nr. 23)	81.611	83.611	94.820
25	59	Außerordentliche Erträge			
26	79	Außerordentliche Aufwendungen			
27		Außerordentliches Ergebnis (Nr. 25 ./ Nr. 26)			
28		Jahresergebnis vor internen Leistungsbeziehungen (ordentliches Ergebnis und außerordentliches Ergebnis Nr. 24 und Nr. 27)	81.611	83.611	94.820
29		Erlöse der internen Leistungsbeziehungen			
30		Kosten der internen Leistungsbeziehungen	102.000	102.000	135.533
31		Ergebnis der internen Leistungsbeziehungen	102.000	102.000	135.533
32		Jahresergebnis nach internen Leistungsbeziehungen	183.611	185.611	230.353

Erläuterungen

Dieser Teilergebnishaushalt beinhaltet folgende wesentliche Positionen in
Nr. 13: Aufwendungen für Fremdreinigung und Fremdensorgung = 55.000 € (u. a. Sinkkastenreinigung 35.000 €)
Streumaterial = 25.000 €

Nr. 30: Kosten der Internen Leistungsverrechnung (Im Produkt erfolgt keine Veranschlagung von Personal- und Versorgungsaufwendungen des Bauhofs, daher erfolgt die Leistungsverrechnung zum Produkt 0130.)

Haushaltsplan Stadt Schwalmstadt

Teilfinanzhaushalt Produkt 1240 Reinigung klass. Straßen

Stadt Schwalmstadt



		Haushaltsansatz		
Nr.	Bezeichnung	2026	2025	Ergebnis des Jahresabschlusses 2024
	Einzahlungen aus Investitionstätigkeit			
20	+ Einz. aus Investitionszuweis. und -zuschüssen sowie aus Investitionsbeiträgen			
21	+ Einz. aus Abgängen von Vermögensgegenständen des Sachanlagevermögens und des immateriellen Anlagevermögens			
22	+ Einz. aus Abgängen von Vermögensgegenständen des Finanzanlagevermögens			
	Einzahlungen aus Finanzierungstätigkeit			
31	+ Einz. aus der Aufnahme v. Krediten und wirtschaftlich vergleichbaren Vorgängen für Investitionen			
	Summe			
	Auszahlungen aus Investitionstätigkeit			
24	- Ausz. für den Erwerb von Grundstücken und Gebäuden			
25	- Ausz. für Baumaßnahmen			-4.817
26	- Ausz. für Investitionen in das sonstige Sachanlagevermögen und immaterielle Anlagevermögen davon: Ausz. aus gewährten Investitionszuweisungen und -zuschüssen	-37.000	-10.000	
27	- Ausz. für Investitionen in das Finanzanlagevermögen			
	Auszahlungen aus Finanzierungstätigkeit			
32	- Ausz. für die Tilgung von Krediten und wirtschaftlich vergleichbaren Vorgängen für Investitionen			
	Summe	-37.000	-10.000	-4.817
	Saldo (Einzahlungen ./ Auszahlungen)	-37.000	-10.000	-4.817

Haushaltsplan Stadt Schwalmstadt

Investitionen Produkt 1240 Reinigung klass. Straßen

Stadt Schwalmstadt



Nr. Bezeichnung	Ansatz 2025	Ansatz 2026	Finanzplan 2027	Finanzplan 2028	Finanzplan 2029	VE 2027 VE 2028	VE 2029 VE 2030	VE ab 2031
I-1240-002 Straßenreinigung - Zugänge BGA	-10.000,00	-37.000,00	-10.000,00	-10.000,00	-10.000,00			

Erläuterungen

Straßenreinigung - Zugänge BGA

I-1240-002

u. a. Anschaffung Abfallsauger

Haushaltsplan Stadt Schwalmstadt

Teilergebnishaushalt Produkt 1250 Betrieb von Parkeinrichtungen

Stadt Schwalmstadt



		Bezeichnung	Haushaltsansatz		Vorläufiges Ergebnis des Jahresabschlusses 2024
Nr.	Konten		2026	2025	
		Ordentliche Erträge			
01	50	Privatrechtliche Leistungsentgelte	-37.000	-37.000	-37.541
02	51	Öffentlich-rechtliche Leistungsentgelte			
03	548-549	Kostenersatzleistungen und -erstattungen			
04	52	Bestandsveränderungen und aktivierte Eigenleistungen			
05	55	Steuern und steuerähnliche Erträge einschl. Erträge aus gesetzlichen Umlagen			
06	547	Erträge aus Transferleistungen			
07	540-543	Erträge aus Zuweisungen und Zuschüssen für lfd. Zwecke und allgemeine Umlagen			
08	546	Erträge aus der Auflösung von Sonderposten aus Investitionszuweisungen, -zuschüssen und Investitionsbeiträgen			
09	53	Sonstige ordentliche Erträge	-200	-200	
10		Summe der ordentlichen Erträge (Nr. 1 bis 9)	-37.200	-37.200	-37.541
		Ordentliche Aufwendungen			
11	62, 63, 640-643, 647-649, 65	Personalaufwendungen			121
12	644-646	Versorgungsaufwendungen			
13	60, 61, 67-69	Aufwendungen für Sach- und Dienstleistungen	89.463	40.982	20.575
14	66	Abschreibungen	7.600	7.670	7.577
15	71	Aufwendungen für Zuweisungen und Zuschüsse sowie besondere Finanzaufwendungen			
16	73	Steueraufwendungen einschl. Aufwendungen aus gesetzlichen Umlageverpflichtungen			
17	72	Transferaufwendungen			
18	70, 74, 76	Sonstige ordentliche Aufwendungen	9.300	6.200	6.175
19		Summe der ordentlichen Aufwendungen (Nr. 11 bis 18)	106.363	54.852	34.447
20		Verwaltungsergebnis (Nr. 10 ./ Nr. 19)	69.163	17.652	-3.094
21	56, 57	Finanzerträge			
22	77	Finanzaufwendungen			
23		Finanzergebnis (Nr. 21 bis Nr. 22)			
24		Ordentliches Ergebnis (Verwaltungsergebnis und Finanzergebnis Nr. 20 und Nr. 23)	69.163	17.652	-3.094
25	59	Außerordentliche Erträge			
26	79	Außerordentliche Aufwendungen			
27		Außerordentliches Ergebnis (Nr. 25 ./ Nr. 26)			
28		Jahresergebnis vor internen Leistungsbeziehungen (ordentliches Ergebnis und außerordentliches Ergebnis Nr. 24 und Nr. 27)	69.163	17.652	-3.094
29		Erlöse der internen Leistungsbeziehungen			
30		Kosten der internen Leistungsbeziehungen	27.000	27.000	19.769
31		Ergebnis der internen Leistungsbeziehungen	27.000	27.000	19.769
32		Jahresergebnis nach internen Leistungsbeziehungen	96.163	44.652	16.675

Erläuterungen

Dieser Teilergebnishaushalt beinhaltet folgende wesentlichen Positionen in

Nr. 01: Erträge Parkscheine und Parkscheinautomaten

Nr. 13: Betrieb und Unterhaltung Parkhaus

u. a. Erneuerung 16 Brandschutztüren = 50.000 €

Nr. 30: Kosten der Internen Leistungsverrechnung (Im Produkt erfolgt keine Veranschlagung von Personal- und Versorgungsaufwendungen des Bauhofs, daher erfolgt die Leistungsverrechnung zum Produkt 0130.)

Haushaltsplan Stadt Schwalmstadt

Teilfinanzhaushalt Produkt 1250 Betrieb von Parkeinrichtungen

Stadt Schwalmstadt



		Haushaltsansatz		
Nr.	Bezeichnung	2026	2025	Ergebnis des Jahresabschlusses 2024
	Einzahlungen aus Investitionstätigkeit			
20	+ Einz. aus Investitionszuweis. und -zuschüssen sowie aus Investitionsbeiträgen			
21	+ Einz. aus Abgängen von Vermögensgegenständen des Sachanlagevermögens und des immateriellen Anlagevermögens			
22	+ Einz. aus Abgängen von Vermögensgegenständen des Finanzanlagevermögens			
	Einzahlungen aus Finanzierungstätigkeit			
31	+ Einz. aus der Aufnahme v. Krediten und wirtschaftlich vergleichbaren Vorgängen für Investitionen			
	Summe			
	Auszahlungen aus Investitionstätigkeit			
24	- Ausz. für den Erwerb von Grundstücken und Gebäuden			
25	- Ausz. für Baumaßnahmen			
26	- Ausz. für Investitionen in das sonstige Sachanlagevermögen und immaterielle Anlagevermögen davon: Ausz. aus gewährten Investitionszuweisungen und -zuschüssen	-500	-500	
27	- Ausz. für Investitionen in das Finanzanlagevermögen			
	Auszahlungen aus Finanzierungstätigkeit			
32	- Ausz. für die Tilgung von Krediten und wirtschaftlich vergleichbaren Vorgängen für Investitionen			
	Summe	-500	-500	
	Saldo (Einzahlungen ./ . Auszahlungen)	-500	-500	

Haushaltsplan Stadt Schwalmstadt

Investitionen Produkt 1250 Betrieb von Parkeinrichtungen

Stadt Schwalmstadt



Nr. Bezeichnung	Ansatz 2025	Ansatz 2026	Finanzplan 2027	Finanzplan 2028	Finanzplan 2029	VE 2027 VE 2028	VE 2029 VE 2030	VE ab 2031
I-1250-001 Betriebs- und Geschäftsausstattung Parkhaus	-500,00	-500,00	-500,00	-500,00	-500,00			

Haushaltsplan Stadt Schwalmstadt

Teilergebnishaushalt Produkt 1260 Angelegenheiten des ÖPNV

Stadt Schwalmstadt



			Haushaltsansatz		
Nr.	Konten	Bezeichnung	2026	2025	Vorläufiges Ergebnis des Jahresabschlusses 2024
		Ordentliche Erträge			
01	50	Privatrechtliche Leistungsentgelte			
02	51	Öffentlich-rechtliche Leistungsentgelte			
03	548-549	Kostenersatzleistungen und -erstattungen			
04	52	Bestandsveränderungen und aktivierte Eigenleistungen			
05	55	Steuern und steuerähnliche Erträge einschl. Erträge aus gesetzlichen Umlagen			
06	547	Erträge aus Transferleistungen			
07	540-543	Erträge aus Zuweisungen und Zuschüssen für lfd. Zwecke und allgemeine Umlagen			
08	546	Erträge aus der Auflösung von Sonderposten aus Investitionszuweisungen, -zuschüssen und Investitionsbeiträgen			
09	53	Sonstige ordentliche Erträge			
10		Summe der ordentlichen Erträge (Nr. 1 bis 9)			
		Ordentliche Aufwendungen			
11	62, 63, 640-643, 647-649, 65	Personalaufwendungen			
12	644-646	Versorgungsaufwendungen			
13	60, 61, 67-69	Aufwendungen für Sach- und Dienstleistungen	15.515	15.465	5.999
14	66	Abschreibungen	5.910		10.406
15	71	Aufwendungen für Zuweisungen und Zuschüsse sowie besondere Finanzaufwendungen			
16	73	Steueraufwendungen einschl. Aufwendungen aus gesetzlichen Umlageverpflichtungen			
17	72	Transferaufwendungen			
18	70, 74, 76	Sonstige ordentliche Aufwendungen			
19		Summe der ordentlichen Aufwendungen (Nr. 11 bis 18)	21.425	15.465	16.405
20		Verwaltungsergebnis (Nr. 10 ./ Nr. 19)	21.425	15.465	16.405
21	56, 57	Finanzerträge			
22	77	Finanzaufwendungen			
23		Finanzergebnis (Nr. 21 bis Nr. 22)			
24		Ordentliches Ergebnis (Verwaltungsergebnis und Finanzergebnis Nr. 20 und Nr. 23)	21.425	15.465	16.405
25	59	Außerordentliche Erträge			
26	79	Außerordentliche Aufwendungen			
27		Außerordentliches Ergebnis (Nr. 25 ./ Nr. 26)			
28		Jahresergebnis vor internen Leistungsbeziehungen (ordentliches Ergebnis und außerordentliches Ergebnis Nr. 24 und Nr. 27)	21.425	15.465	16.405
29		Erlöse der internen Leistungsbeziehungen			
30		Kosten der internen Leistungsbeziehungen	250	250	713
31		Ergebnis der internen Leistungsbeziehungen	250	250	713
32		Jahresergebnis nach internen Leistungsbeziehungen	21.675	15.715	17.118

Erläuterungen

Dieser Teilergebnishaushalt beinhaltet folgende wesentliche Positionen in Nr. 13: Unterhaltung und Bewirtschaftung Buswartehallen

Haushaltsplan Stadt Schwalmstadt

Teilfinanzhaushalt Produkt 1260 Angelegenheiten des ÖPNV

Stadt Schwalmstadt



		Haushaltsansatz		
Nr.	Bezeichnung	2026	2025	Ergebnis des Jahresabschlusses 2024
	Einzahlungen aus Investitionstätigkeit			
20	+ Einz. aus Investitionszuweis. und -zuschüssen sowie aus Investitionsbeiträgen	736.400	1.569.000	57.322
21	+ Einz. aus Abgängen von Vermögensgegenständen des Sachanlagevermögens und des immateriellen Anlagevermögens			
22	+ Einz. aus Abgängen von Vermögensgegenständen des Finanzanlagevermögens			
	Einzahlungen aus Finanzierungstätigkeit			
31	+ Einz. aus der Aufnahme v. Krediten und wirtschaftlich vergleichbaren Vorgängen für Investitionen			
	Summe	736.400	1.569.000	57.322
	Auszahlungen aus Investitionstätigkeit			
24	- Ausz. für den Erwerb von Grundstücken und Gebäuden			
25	- Ausz. für Baumaßnahmen		-2.056.000	-132.282
26	- Ausz. für Investitionen in das sonstige Sachanlagevermögen und immaterielle Anlagevermögen davon: Ausz. aus gewährten Investitionszuweisungen und -zuschüssen			
27	- Ausz. für Investitionen in das Finanzanlagevermögen			
	Auszahlungen aus Finanzierungstätigkeit			
32	- Ausz. für die Tilgung von Krediten und wirtschaftlich vergleichbaren Vorgängen für Investitionen			
	Summe		-2.056.000	-132.282
	Saldo (Einzahlungen ./ Auszahlungen)	736.400	-487.000	-74.960

Haushaltsplan Stadt Schwalmstadt

Investitionen Produkt 1260 Angelegenheiten des ÖPNV

Stadt Schwalmstadt



Nr. Bezeichnung	Ansatz 2025	Ansatz 2026	Finanzplan 2027	Finanzplan 2028	Finanzplan 2029	VE 2027 VE 2028	VE 2029 VE 2030	VE ab 2031
I-1260-001 Baumaßnahmen Buswartehallen	-256.000,00							
I-1260-003 Schulmobilitätsplan EVS Haltestellen	-1.800.000,00							
Z-1260-001 Zuschuss Baumaßnahmen Buswartehallen	219.000,00	186.400,00	40.000,00					
Z-1260-002 Zuschuss Schulmobilitätsplan EVS Haltestellen	1.350.000,00	550.000,00	250.000,00	208.300,00				

Erläuterungen

Zuschuss Baumaßnahmen Buswartehallen

Z-1260-001

Neuveranschlagung 78.400 € für Haltestelle Allendorf (aus Bescheid 2022)

Wasenberger Straße (83.000 € aus 2025 und 25.000 € für 2026 sowie 40.000 € für 2027)

Zuschuss Schulmobilitätsplan EVS Haltestellen

Z-1260-002

Veranschlagung lt. Bescheid vom 23.07.2025

2026 = 550.000 €

2027 = 250.000 €

2028 = 208.300 €

Haushaltsplan Stadt Schwalmstadt

Teilergebnishaushalt Produkt 1300 Bewirtschaftung der Park- u. Gartenanlagen

Stadt Schwalmstadt



		Bezeichnung	Haushaltsansatz		Vorläufiges Ergebnis des Jahresabschlusses 2024
Nr.	Konten		2026	2025	
		Ordentliche Erträge			
01	50	Privatrechtliche Leistungsentgelte			
02	51	Öffentlich-rechtliche Leistungsentgelte			
03	548-549	Kostenersatzleistungen und -erstattungen			
04	52	Bestandsveränderungen und aktivierte Eigenleistungen			
05	55	Steuern und steuerähnliche Erträge einschl. Erträge aus gesetzlichen Umlagen			
06	547	Erträge aus Transferleistungen			
07	540-543	Erträge aus Zuweisungen und Zuschüssen für lfd. Zwecke und allgemeine Umlagen			
08	546	Erträge aus der Auflösung von Sonderposten aus Investitionszuweisungen, -zuschüssen und Investitionsbeiträgen	-175	-100	
09	53	Sonstige ordentliche Erträge			
10		Summe der ordentlichen Erträge (Nr. 1 bis 9)	-175	-100	
		Ordentliche Aufwendungen			
11	62, 63, 640-643, 647-649, 65	Personalaufwendungen	2.300	2.300	4.612
12	644-646	Versorgungsaufwendungen			41
13	60, 61, 67-69	Aufwendungen für Sach- und Dienstleistungen	109.228	47.728	86.814
14	66	Abschreibungen	15.510	13.830	
15	71	Aufwendungen für Zuweisungen und Zuschüsse sowie besondere Finanzaufwendungen			
16	73	Steueraufwendungen einschl. Aufwendungen aus gesetzlichen Umlageverpflichtungen			
17	72	Transferaufwendungen			
18	70, 74, 76	Sonstige ordentliche Aufwendungen			
19		Summe der ordentlichen Aufwendungen (Nr. 11 bis 18)	127.038	63.858	91.467
20		Verwaltungsergebnis (Nr. 10 ./ Nr. 19)	126.863	63.758	91.467
21	56, 57	Finanzerträge			
22	77	Finanzaufwendungen			
23		Finanzergebnis (Nr. 21 bis Nr. 22)			
24		Ordentliches Ergebnis (Verwaltungsergebnis und Finanzergebnis Nr. 20 und Nr. 23)	126.863	63.758	91.467
25	59	Außerordentliche Erträge			-21
26	79	Außerordentliche Aufwendungen			1.514
27		Außerordentliches Ergebnis (Nr. 25 ./ Nr. 26)			1.493
28		Jahresergebnis vor internen Leistungsbeziehungen (ordentliches Ergebnis und außerordentliches Ergebnis Nr. 24 und Nr. 27)	126.863	63.758	92.960
29		Erlöse der internen Leistungsbeziehungen			
30		Kosten der internen Leistungsbeziehungen	191.000	191.000	244.214
31		Ergebnis der internen Leistungsbeziehungen	191.000	191.000	244.214
32		Jahresergebnis nach internen Leistungsbeziehungen	317.863	254.758	337.174

Erläuterungen

Dieser Teilergebnishaushalt beinhaltet u. a. folgende wesentliche Positionen in
Nr. 13: Unterhaltung und Bewirtschaftung Park- und Gartenanlagen (Brunnen u. a.)
Baumpflege 60.000 €

Nr. 30: Kosten der Internen Leistungsverrechnung (Im Produkt erfolgt keine Veranschlagung von Personal- und Versorgungsaufwendungen des Bauhofs, daher erfolgt die Leistungsverrechnung zum Produkt 0130.)

Haushaltsplan Stadt Schwalmstadt

Teilfinanzhaushalt Produkt 1300 Bewirtschaftung der Park- u. Gartenanlagen

Stadt Schwalmstadt



		Haushaltsansatz		
Nr.	Bezeichnung	2026	2025	Ergebnis des Jahresabschlusses 2024
	Einzahlungen aus Investitionstätigkeit			
20	+ Einz. aus Investitionszuweis. und -zuschüssen sowie aus Investitionsbeiträgen			750
21	+ Einz. aus Abgängen von Vermögensgegenständen des Sachanlagevermögens und des immateriellen Anlagevermögens			
22	+ Einz. aus Abgängen von Vermögensgegenständen des Finanzanlagevermögens			
	Einzahlungen aus Finanzierungstätigkeit			
31	+ Einz. aus der Aufnahme v. Krediten und wirtschaftlich vergleichbaren Vorgängen für Investitionen			
	Summe			750
	Auszahlungen aus Investitionstätigkeit			
24	- Ausz. für den Erwerb von Grundstücken und Gebäuden			
25	- Ausz. für Baumaßnahmen			
26	- Ausz. für Investitionen in das sonstige Sachanlagevermögen und immaterielle Anlagevermögen davon: Ausz. aus gewährten Investitionszuweisungen und -zuschüssen	-101.000	-50.000	-39.340
27	- Ausz. für Investitionen in das Finanzanlagevermögen			
	Auszahlungen aus Finanzierungstätigkeit			
32	- Ausz. für die Tilgung von Krediten und wirtschaftlich vergleichbaren Vorgängen für Investitionen			
	Summe	-101.000	-50.000	-39.340
	Saldo (Einzahlungen ./ Auszahlungen)	-101.000	-50.000	-38.590

Haushaltsplan Stadt Schwalmstadt

Investitionen Produkt 1300 Bewirtschaftung der Park- u. Gartenanlagen

Stadt Schwalmstadt



Nr. Bezeichnung	Ansatz 2025	Ansatz 2026	Finanzplan 2027	Finanzplan 2028	Finanzplan 2029	VE 2027 VE 2028	VE 2029 VE 2030	VE ab 2031
I-1300-001 Zugänge Fuhrpark Park- und Gartenanlagen		-88.000,00	-70.000,00					
I-1300-002 Betr.- u.Gesch.ausst. (Park-u.Gartenanl.)	-50.000,00	-13.000,00	-13.000,00	-15.000,00	-15.000,00			

Erläuterungen

Zugänge Fuhrpark Park- und Gartenanlagen

I-1300-001

2026 = Hubsteiger

2027 = ISEKI

Betr.- u.Gesch.ausst. (Park-u.Gartenanl.)

I-1300-002

u.a. Gartengeräte

Haushaltsplan Stadt Schwalmstadt

Teilergebnishaushalt Produkt 1310 Wasserbewirtschaftung

Stadt Schwalmstadt



		Bezeichnung	Haushaltsansatz		Vorläufiges Ergebnis des Jahresabschlusses 2024
Nr.	Konten		2026	2025	
		Ordentliche Erträge			
01	50	Privatrechtliche Leistungsentgelte			
02	51	Öffentlich-rechtliche Leistungsentgelte			
03	548-549	Kostenersatzleistungen und -erstattungen			
04	52	Bestandsveränderungen und aktivierte Eigenleistungen			
05	55	Steuern und steuerähnliche Erträge einschl. Erträge aus gesetzlichen Umlagen			
06	547	Erträge aus Transferleistungen			
07	540-543	Erträge aus Zuweisungen und Zuschüssen für lfd. Zwecke und allgemeine Umlagen			
08	546	Erträge aus der Auflösung von Sonderposten aus Investitionszuweisungen, -zuschüssen und Investitionsbeiträgen			
09	53	Sonstige ordentliche Erträge			
10		Summe der ordentlichen Erträge (Nr. 1 bis 9)			
		Ordentliche Aufwendungen			
11	62, 63, 640-643, 647-649, 65	Personalaufwendungen			
12	644-646	Versorgungsaufwendungen			
13	60, 61, 67-69	Aufwendungen für Sach- und Dienstleistungen	2.805	3.305	1.453
14	66	Abschreibungen			
15	71	Aufwendungen für Zuweisungen und Zuschüsse sowie besondere Finanzaufwendungen	75.000	72.000	69.740
16	73	Steueraufwendungen einschl. Aufwendungen aus gesetzlichen Umlageverpflichtungen			
17	72	Transferaufwendungen			
18	70, 74, 76	Sonstige ordentliche Aufwendungen			
19		Summe der ordentlichen Aufwendungen (Nr. 11 bis 18)	77.805	75.305	71.193
20		Verwaltungsergebnis (Nr. 10 ./ Nr. 19)	77.805	75.305	71.193
21	56, 57	Finanzerträge			
22	77	Finanzaufwendungen			
23		Finanzergebnis (Nr. 21 bis Nr. 22)			
24		Ordentliches Ergebnis (Verwaltungsergebnis und Finanzergebnis Nr. 20 und Nr. 23)	77.805	75.305	71.193
25	59	Außerordentliche Erträge			
26	79	Außerordentliche Aufwendungen			
27		Außerordentliches Ergebnis (Nr. 25 ./ Nr. 26)			
28		Jahresergebnis vor internen Leistungsbeziehungen (ordentliches Ergebnis und außerordentliches Ergebnis Nr. 24 und Nr. 27)	77.805	75.305	71.193
29		Erlöse der internen Leistungsbeziehungen			
30		Kosten der internen Leistungsbeziehungen	6.300	6.300	932
31		Ergebnis der internen Leistungsbeziehungen	6.300	6.300	932
32		Jahresergebnis nach internen Leistungsbeziehungen	84.105	81.605	72.125

Erläuterungen

Dieser Teilergebnishaushalt beinhaltet folgende wesentliche Positionen in Nr. 15: Umlage an Wasser- und Bodenverband Schwalm

Haushaltsplan Stadt Schwalmstadt

Teilfinanzhaushalt Produkt 1310 Wasserbewirtschaftung

Stadt Schwalmstadt



		Haushaltsansatz		
Nr.	Bezeichnung	2026	2025	Ergebnis des Jahresabschlusses 2024
	Einzahlungen aus Investitionstätigkeit			
20	+ Einz. aus Investitionszuweis. und -zuschüssen sowie aus Investitionsbeiträgen			
21	+ Einz. aus Abgängen von Vermögensgegenständen des Sachanlagevermögens und des immateriellen Anlagevermögens			
22	+ Einz. aus Abgängen von Vermögensgegenständen des Finanzanlagevermögens			
	Einzahlungen aus Finanzierungstätigkeit			
31	+ Einz. aus der Aufnahme v. Krediten und wirtschaftlich vergleichbaren Vorgängen für Investitionen			
	Summe			
	Auszahlungen aus Investitionstätigkeit			
24	- Ausz. für den Erwerb von Grundstücken und Gebäuden			
25	- Ausz. für Baumaßnahmen			
26	- Ausz. für Investitionen in das sonstige Sachanlagevermögen und immaterielle Anlagevermögen davon: Ausz. aus gewährten Investitionszuweisungen und -zuschüssen			
27	- Ausz. für Investitionen in das Finanzanlagevermögen			
	Auszahlungen aus Finanzierungstätigkeit			
32	- Ausz. für die Tilgung von Krediten und wirtschaftlich vergleichbaren Vorgängen für Investitionen			
	Summe			
	Saldo (Einzahlungen ./ Auszahlungen)			

Haushaltsplan Stadt Schwalmstadt

Teilergebnishaushalt Produkt 1320 Friedhofs- und Bestattungswesen

Stadt Schwalmstadt



		Bezeichnung	Haushaltsansatz		Vorläufiges Ergebnis des Jahresabschlusses 2024
Nr.	Konten		2026	2025	
		Ordentliche Erträge			
01	50	Privatrechtliche Leistungsentgelte			
02	51	Öffentlich-rechtliche Leistungsentgelte	-295.746	-295.746	-205.256
03	548-549	Kostenersatzleistungen und -erstattungen	-1.500	-1.500	-6.095
04	52	Bestandsveränderungen und aktivierte Eigenleistungen			
05	55	Steuern und steuerähnliche Erträge einschl. Erträge aus gesetzlichen Umlagen			
06	547	Erträge aus Transferleistungen			
07	540-543	Erträge aus Zuweisungen und Zuschüssen für lfd. Zwecke und allgemeine Umlagen	-12.290	-12.290	-11.704
08	546	Erträge aus der Auflösung von Sonderposten aus Investitionszuweisungen, -zuschüssen und Investitionsbeiträgen	-10.405	-10.405	
09	53	Sonstige ordentliche Erträge			
10		Summe der ordentlichen Erträge (Nr. 1 bis 9)	-319.941	-319.941	-223.055
		Ordentliche Aufwendungen			
11	62, 63, 640-643, 647-649, 65	Personalaufwendungen	42.800	41.650	37.181
12	644-646	Versorgungsaufwendungen	2.000	2.100	1.866
13	60, 61, 67-69	Aufwendungen für Sach- und Dienstleistungen	156.991	99.219	101.806
14	66	Abschreibungen	38.325	34.585	1.651
15	71	Aufwendungen für Zuweisungen und Zuschüsse sowie besondere Finanzaufwendungen			
16	73	Steueraufwendungen einschl. Aufwendungen aus gesetzlichen Umlageverpflichtungen			
17	72	Transferaufwendungen			
18	70, 74, 76	Sonstige ordentliche Aufwendungen	400	550	351
19		Summe der ordentlichen Aufwendungen (Nr. 11 bis 18)	240.516	178.104	142.855
20		Verwaltungsergebnis (Nr. 10 ./ Nr. 19)	-79.425	-141.837	-80.200
21	56, 57	Finanzerträge			
22	77	Finanzaufwendungen			
23		Finanzergebnis (Nr. 21 bis Nr. 22)			
24		Ordentliches Ergebnis (Verwaltungsergebnis und Finanzergebnis Nr. 20 und Nr. 23)	-79.425	-141.837	-80.200
25	59	Außerordentliche Erträge			-6.826
26	79	Außerordentliche Aufwendungen			7.097
27		Außerordentliches Ergebnis (Nr. 25 ./ Nr. 26)			271
28		Jahresergebnis vor internen Leistungsbeziehungen (ordentliches Ergebnis und außerordentliches Ergebnis Nr. 24 und Nr. 27)	-79.425	-141.837	-79.929
29		Erlöse der internen Leistungsbeziehungen			
30		Kosten der internen Leistungsbeziehungen	202.170	202.170	169.131
31		Ergebnis der internen Leistungsbeziehungen	202.170	202.170	169.131
32		Jahresergebnis nach internen Leistungsbeziehungen	122.745	60.333	89.202

Erläuterungen

Dieser Teilergebnishaushalt beinhaltet als wesentliche Position in Nr.13: Unterhaltung und Bewirtschaftung Friedhöfe, u. a.

Friedhof Treysa

Austausch Klimagerät Kühlraum

Friedhof Ziegenhain

Austausch Windschutzwand Überdachung zum Eingang 5.000 €

Gutachten Statik Friedhofshalle 5.000 €

San.Containerplatz im Rahmen der Arbeitsstättenverordnung = 25.000 €

Friedhof Rommershausen

Gutachten Statik Friedhofshalle 5.000 €

Haushaltsplan Stadt Schwalmstadt

Teilergebnishaushalt Produkt 1320 Friedhofs- und Bestattungswesen

Stadt Schwalmstadt



Friedhof Trutzhain

Dach Friedhofshalle 10.000 €

Nr. 30: Kosten der Internen Leistungsverrechnung (Im Produkt erfolgt keine Veranschlagung von Personal- und Versorgungsaufwendungen des Bauhofs, daher erfolgt die Leistungsverrechnung zum Produkt 0130.)

Haushaltsplan Stadt Schwalmstadt

Teilfinanzhaushalt Produkt 1320 Friedhofs- und Bestattungswesen

Stadt Schwalmstadt



		Haushaltsansatz		
Nr.	Bezeichnung	2026	2025	Ergebnis des Jahresabschlusses 2024
	Einzahlungen aus Investitionstätigkeit			
20	+ Einz. aus Investitionszuweis. und -zuschüssen sowie aus Investitionsbeiträgen			
21	+ Einz. aus Abgängen von Vermögensgegenständen des Sachanlagevermögens und des immateriellen Anlagevermögens			6.406
22	+ Einz. aus Abgängen von Vermögensgegenständen des Finanzanlagevermögens			
	Einzahlungen aus Finanzierungstätigkeit			
31	+ Einz. aus der Aufnahme v. Krediten und wirtschaftlich vergleichbaren Vorgängen für Investitionen			
	Summe			6.406
	Auszahlungen aus Investitionstätigkeit			
24	- Ausz. für den Erwerb von Grundstücken und Gebäuden			-59.381
25	- Ausz. für Baumaßnahmen	-10.000	-69.000	
26	- Ausz. für Investitionen in das sonstige Sachanlagevermögen und immaterielle Anlagevermögen davon: Ausz. aus gewährten Investitionszuweisungen und -zuschüssen	-84.000	-65.000	-39.523
27	- Ausz. für Investitionen in das Finanzanlagevermögen			
	Auszahlungen aus Finanzierungstätigkeit			
32	- Ausz. für die Tilgung von Krediten und wirtschaftlich vergleichbaren Vorgängen für Investitionen			
	Summe	-94.000	-134.000	-98.904
	Saldo (Einzahlungen ./ Auszahlungen)	-94.000	-134.000	-92.498

Haushaltsplan Stadt Schwalmstadt

Investitionen Produkt 1320 Friedhofs- und Bestattungswesen

Stadt Schwalmstadt



Nr. Bezeichnung	Ansatz 2025	Ansatz 2026	Finanzplan 2027	Finanzplan 2028	Finanzplan 2029	VE 2027 VE 2028	VE 2029 VE 2030	VE ab 2031
I-1320-002 Betr.- und Gesch.ausstatt.(Bestattungsw.)	-40.000,00	-3.000,00	-3.000,00	-9.500,00	-8.000,00			
I-1320-003 Zugänge Fuhrpark (Bestattungswesen)	-25.000,00	-81.000,00	-48.000,00					
I-1320-011 Friedhofshalle Ascherode	-60.000,00							
I-1320-013 Anbau Friedhofskapelle Treysa		-10.000,00						
I-1320-014 Friedhof Trutzhain - Zaunanlage	-9.000,00							

Erläuterungen

Zugänge Fuhrpark (Bestattungswesen)

I-1320-003

2026 = LKW leicht m. Hakenliftgerät gebraucht

2027 = Pritsche CO2 neutral gebraucht; Transportanhänger

Haushaltsplan Stadt Schwalmstadt

Teilergebnishaushalt Produkt 1330 Förderung der Land- und Forstwirtschaft

Stadt Schwalmstadt



			Haushaltsansatz		
Nr.	Konten	Bezeichnung	2026	2025	Vorläufiges Ergebnis des Jahresabschlusses 2024
		Ordentliche Erträge			
01	50	Privatrechtliche Leistungsentgelte			
02	51	Öffentlich-rechtliche Leistungsentgelte			
03	548-549	Kostenersatzleistungen und -erstattungen			
04	52	Bestandsveränderungen und aktivierte Eigenleistungen			
05	55	Steuern und steuerähnliche Erträge einschl. Erträge aus gesetzlichen Umlagen			
06	547	Erträge aus Transferleistungen			
07	540-543	Erträge aus Zuweisungen und Zuschüssen für lfd. Zwecke und allgemeine Umlagen			
08	546	Erträge aus der Auflösung von Sonderposten aus Investitionszuweisungen, -zuschüssen und Investitionsbeiträgen			
09	53	Sonstige ordentliche Erträge			
10		Summe der ordentlichen Erträge (Nr. 1 bis 9)			
		Ordentliche Aufwendungen			
11	62, 63, 640-643, 647-649, 65	Personalaufwendungen			
12	644-646	Versorgungsaufwendungen			
13	60, 61, 67-69	Aufwendungen für Sach- und Dienstleistungen	2.250	2.250	2.435
14	66	Abschreibungen	5.300	4.200	
15	71	Aufwendungen für Zuweisungen und Zuschüsse sowie besondere Finanzaufwendungen	1.358	1.358	1.042
16	73	Steueraufwendungen einschl. Aufwendungen aus gesetzlichen Umlageverpflichtungen			
17	72	Transferaufwendungen			
18	70, 74, 76	Sonstige ordentliche Aufwendungen			
19		Summe der ordentlichen Aufwendungen (Nr. 11 bis 18)	8.908	7.808	3.477
20		Verwaltungsergebnis (Nr. 10 ./ Nr. 19)	8.908	7.808	3.477
21	56, 57	Finanzerträge			
22	77	Finanzaufwendungen			
23		Finanzergebnis (Nr. 21 bis Nr. 22)			
24		Ordentliches Ergebnis (Verwaltungsergebnis und Finanzergebnis Nr. 20 und Nr. 23)	8.908	7.808	3.477
25	59	Außerordentliche Erträge			
26	79	Außerordentliche Aufwendungen			
27		Außerordentliches Ergebnis (Nr. 25 ./ Nr. 26)			
28		Jahresergebnis vor internen Leistungsbeziehungen (ordentliches Ergebnis und außerordentliches Ergebnis Nr. 24 und Nr. 27)	8.908	7.808	3.477
29		Erlöse der internen Leistungsbeziehungen			
30		Kosten der internen Leistungsbeziehungen			
31		Ergebnis der internen Leistungsbeziehungen			
32		Jahresergebnis nach internen Leistungsbeziehungen	8.908	7.808	3.477

Haushaltsplan Stadt Schwalmstadt

Teilfinanzhaushalt Produkt 1330 Förderung der Land- und Forstwirtschaft

Stadt Schwalmstadt



		Haushaltsansatz		
Nr.	Bezeichnung	2026	2025	Ergebnis des Jahresabschlusses 2024
	Einzahlungen aus Investitionstätigkeit			
20	+ Einz. aus Investitionszuweis. und -zuschüssen sowie aus Investitionsbeiträgen			
21	+ Einz. aus Abgängen von Vermögensgegenständen des Sachanlagevermögens und des immateriellen Anlagevermögens			
22	+ Einz. aus Abgängen von Vermögensgegenständen des Finanzanlagevermögens			
	Einzahlungen aus Finanzierungstätigkeit			
31	+ Einz. aus der Aufnahme v. Krediten und wirtschaftlich vergleichbaren Vorgängen für Investitionen			
	Summe			
	Auszahlungen aus Investitionstätigkeit			
24	- Ausz. für den Erwerb von Grundstücken und Gebäuden			
25	- Ausz. für Baumaßnahmen			
26	- Ausz. für Investitionen in das sonstige Sachanlagevermögen und immaterielle Anlagevermögen	-30.000	-30.000	-9.347
	davon: Ausz. aus gewährten Investitionszuweisungen und -zuschüssen	-30.000	-30.000	-9.347
27	- Ausz. für Investitionen in das Finanzanlagevermögen			
	Auszahlungen aus Finanzierungstätigkeit			
32	- Ausz. für die Tilgung von Krediten und wirtschaftlich vergleichbaren Vorgängen für Investitionen			
	Summe	-30.000	-30.000	-9.347
	Saldo (Einzahlungen ./ Auszahlungen)	-30.000	-30.000	-9.347

Haushaltsplan Stadt Schwalmstadt

Investitionen Produkt 1330 Förderung der Land- und Forstwirtschaft

Stadt Schwalmstadt



Nr. Bezeichnung	Ansatz 2025	Ansatz 2026	Finanzplan 2027	Finanzplan 2028	Finanzplan 2029	VE 2027 VE 2028	VE 2029 VE 2030	VE ab 2031
I-1330-001 Inv.Zuschuss Jagdgenossen für Feldwegebau	-30.000,00	-30.000,00	-30.000,00	-30.000,00	-30.000,00			

Haushaltsplan Stadt Schwalmstadt

Teilergebnishaushalt Produkt 1331 Forstwirtschaftliche Unternehmen

Stadt Schwalmstadt



		Bezeichnung	Haushaltsansatz		Vorläufiges Ergebnis des Jahresabschlusses 2024
Nr.	Konten		2026	2025	
		Ordentliche Erträge			
01	50	Privatrechtliche Leistungsentgelte	-62.100	-75.000	-60.908
02	51	Öffentlich-rechtliche Leistungsentgelte			
03	548-549	Kostenersatzleistungen und -erstattungen			
04	52	Bestandsveränderungen und aktivierte Eigenleistungen			
05	55	Steuern und steuerähnliche Erträge einschl. Erträge aus gesetzlichen Umlagen			
06	547	Erträge aus Transferleistungen			
07	540-543	Erträge aus Zuweisungen und Zuschüssen für lfd. Zwecke und allgemeine Umlagen	-56.000	-70.550	-42.664
08	546	Erträge aus der Auflösung von Sonderposten aus Investitionszuweisungen, -zuschüssen und Investitionsbeiträgen			
09	53	Sonstige ordentliche Erträge		-800	-1.769
10		Summe der ordentlichen Erträge (Nr. 1 bis 9)	-118.100	-146.350	-105.340
		Ordentliche Aufwendungen			
11	62, 63, 640-643, 647-649, 65	Personalaufwendungen	5.000	5.000	5.614
12	644-646	Versorgungsaufwendungen			
13	60, 61, 67-69	Aufwendungen für Sach- und Dienstleistungen	138.030	123.503	101.922
14	66	Abschreibungen	1.500	1.880	1.175
15	71	Aufwendungen für Zuweisungen und Zuschüsse sowie besondere Finanzaufwendungen			
16	73	Steueraufwendungen einschl. Aufwendungen aus gesetzlichen Umlageverpflichtungen			
17	72	Transferaufwendungen			
18	70, 74, 76	Sonstige ordentliche Aufwendungen	490	500	382
19		Summe der ordentlichen Aufwendungen (Nr. 11 bis 18)	145.020	130.883	109.093
20		Verwaltungsergebnis (Nr. 10 ./ Nr. 19)	26.920	-15.467	3.753
21	56, 57	Finanzerträge			
22	77	Finanzaufwendungen			
23		Finanzergebnis (Nr. 21 bis Nr. 22)			
24		Ordentliches Ergebnis (Verwaltungsergebnis und Finanzergebnis Nr. 20 und Nr. 23)	26.920	-15.467	3.753
25	59	Außerordentliche Erträge			
26	79	Außerordentliche Aufwendungen			
27		Außerordentliches Ergebnis (Nr. 25 ./ Nr. 26)			
28		Jahresergebnis vor internen Leistungsbeziehungen (ordentliches Ergebnis und außerordentliches Ergebnis Nr. 24 und Nr. 27)	26.920	-15.467	3.753
29		Erlöse der internen Leistungsbeziehungen			
30		Kosten der internen Leistungsbeziehungen	62.000	62.000	47.806
31		Ergebnis der internen Leistungsbeziehungen	62.000	62.000	47.806
32		Jahresergebnis nach internen Leistungsbeziehungen	88.920	46.533	51.559

Erläuterungen

Dieser Teilergebnishaushalt beinhaltet folgende wesentliche Positionen in

Nr. 01: Erlöse aus Holzverkauf u. ä.

Nr. 07: Zuschuss für Wegeinstandsetzung Igelsheide

Nr. 13: Kulturkosten/Beförderungskosten 31.000 €

Wegeinstandsetzung Igelsheide 81.000 €

Unterhaltung Fuhrpark

Nr. 30: Kosten der internen Leistungsverrechnung (Im Produkt erfolgt keine Veranschlagung von Personal- und Versorgungsaufwendungen des Bauhofs, daher erfolgt die Leistungsverrechnung zum Produkt 0130.)

Haushaltsplan Stadt Schwalmstadt

Teilfinanzhaushalt Produkt 1331 Forstwirtschaftliche Unternehmen

Stadt Schwalmstadt



		Haushaltsansatz		
Nr.	Bezeichnung	2026	2025	Ergebnis des Jahresabschlusses 2024
	Einzahlungen aus Investitionstätigkeit			
20	+ Einz. aus Investitionszuweis. und -zuschüssen sowie aus Investitionsbeiträgen			
21	+ Einz. aus Abgängen von Vermögensgegenständen des Sachanlagevermögens und des immateriellen Anlagevermögens			
22	+ Einz. aus Abgängen von Vermögensgegenständen des Finanzanlagevermögens			
	Einzahlungen aus Finanzierungstätigkeit			
31	+ Einz. aus der Aufnahme v. Krediten und wirtschaftlich vergleichbaren Vorgängen für Investitionen			
	Summe			
	Auszahlungen aus Investitionstätigkeit			
24	- Ausz. für den Erwerb von Grundstücken und Gebäuden			
25	- Ausz. für Baumaßnahmen			
26	- Ausz. für Investitionen in das sonstige Sachanlagevermögen und immaterielle Anlagevermögen davon: Ausz. aus gewährten Investitionszuweisungen und -zuschüssen	-72.000	-25.000	-1.372
27	- Ausz. für Investitionen in das Finanzanlagevermögen			
	Auszahlungen aus Finanzierungstätigkeit			
32	- Ausz. für die Tilgung von Krediten und wirtschaftlich vergleichbaren Vorgängen für Investitionen			
	Summe	-72.000	-25.000	-1.372
	Saldo (Einzahlungen ./ Auszahlungen)	-72.000	-25.000	-1.372

Haushaltsplan Stadt Schwalmstadt

Investitionen Produkt 1331 Forstwirtschaftliche Unternehmen

Stadt Schwalmstadt



Nr. Bezeichnung	Ansatz 2025	Ansatz 2026	Finanzplan 2027	Finanzplan 2028	Finanzplan 2029	VE 2027 VE 2028	VE 2029 VE 2030	VE ab 2031
I-1331-001 Zug.Anlagen und Maschinen (Stadtwald)	-25.000,00	-8.000,00	-3.000,00	-23.000,00	-13.000,00			
I-1331-005 Zug. Fuhrpark (Stadtwald)		-64.000,00		-250.000,00				

Erläuterungen

Zug.Anlagen und Maschinen (Stadtwald)

I-1331-001

2028 = Forstwinde

Zug. Fuhrpark (Stadtwald)

I-1331-005

2026 = Transporter/Pritsche CO2 neutral neu

2028 = Forstschlepper neu

Haushaltsplan Stadt Schwalmstadt

Teilergebnishaushalt Produkt 1341 Naturschutz und Landschaftspflege

Stadt Schwalmstadt



			Haushaltsansatz		
Nr.	Konten	Bezeichnung	2026	2025	Vorläufiges Ergebnis des Jahresabschlusses 2024
		Ordentliche Erträge			
01	50	Privatrechtliche Leistungsentgelte			
02	51	Öffentlich-rechtliche Leistungsentgelte			
03	548-549	Kostenersatzleistungen und -erstattungen	-200	-200	-172
04	52	Bestandsveränderungen und aktivierte Eigenleistungen			
05	55	Steuern und steuerähnliche Erträge einschl. Erträge aus gesetzlichen Umlagen			
06	547	Erträge aus Transferleistungen			
07	540-543	Erträge aus Zuweisungen und Zuschüssen für lfd. Zwecke und allgemeine Umlagen			
08	546	Erträge aus der Auflösung von Sonderposten aus Investitionszuweisungen, -zuschüssen und Investitionsbeiträgen	-40.158	-43.268	
09	53	Sonstige ordentliche Erträge			
10		Summe der ordentlichen Erträge (Nr. 1 bis 9)	-40.358	-43.468	-172
		Ordentliche Aufwendungen			
11	62, 63, 640-643, 647-649, 65	Personalaufwendungen			
12	644-646	Versorgungsaufwendungen			
13	60, 61, 67-69	Aufwendungen für Sach- und Dienstleistungen	200	200	292
14	66	Abschreibungen	42.980	46.105	
15	71	Aufwendungen für Zuweisungen und Zuschüsse sowie besondere Finanzaufwendungen			
16	73	Steueraufwendungen einschl. Aufwendungen aus gesetzlichen Umlageverpflichtungen			
17	72	Transferaufwendungen			
18	70, 74, 76	Sonstige ordentliche Aufwendungen			
19		Summe der ordentlichen Aufwendungen (Nr. 11 bis 18)	43.180	46.305	292
20		Verwaltungsergebnis (Nr. 10 ./ Nr. 19)	2.822	2.837	120
21	56, 57	Finanzerträge			
22	77	Finanzaufwendungen			
23		Finanzergebnis (Nr. 21 bis Nr. 22)			
24		Ordentliches Ergebnis (Verwaltungsergebnis und Finanzergebnis Nr. 20 und Nr. 23)	2.822	2.837	120
25	59	Außerordentliche Erträge			
26	79	Außerordentliche Aufwendungen			
27		Außerordentliches Ergebnis (Nr. 25 ./ Nr. 26)			
28		Jahresergebnis vor internen Leistungsbeziehungen (ordentliches Ergebnis und außerordentliches Ergebnis Nr. 24 und Nr. 27)	2.822	2.837	120
29		Erlöse der internen Leistungsbeziehungen			
30		Kosten der internen Leistungsbeziehungen	100	100	
31		Ergebnis der internen Leistungsbeziehungen	100	100	
32		Jahresergebnis nach internen Leistungsbeziehungen	2.922	2.937	120

Haushaltsplan Stadt Schwalmstadt

Teilfinanzhaushalt Produkt 1341 Naturschutz und Landschaftspflege

Stadt Schwalmstadt



		Haushaltsansatz		
Nr.	Bezeichnung	2026	2025	Ergebnis des Jahresabschlusses 2024
	Einzahlungen aus Investitionstätigkeit			
20	+ Einz. aus Investitionszuweis. und -zuschüssen sowie aus Investitionsbeiträgen	750.000	750.000	185.660
21	+ Einz. aus Abgängen von Vermögensgegenständen des Sachanlagevermögens und des immateriellen Anlagevermögens			
22	+ Einz. aus Abgängen von Vermögensgegenständen des Finanzanlagevermögens			
	Einzahlungen aus Finanzierungstätigkeit			
31	+ Einz. aus der Aufnahme v. Krediten und wirtschaftlich vergleichbaren Vorgängen für Investitionen			
	Summe	750.000	750.000	185.660
	Auszahlungen aus Investitionstätigkeit			
24	- Ausz. für den Erwerb von Grundstücken und Gebäuden			
25	- Ausz. für Baumaßnahmen		-50.000	-18.280
26	- Ausz. für Investitionen in das sonstige Sachanlagevermögen und immaterielle Anlagevermögen davon: Ausz. aus gewährten Investitionszuweisungen und -zuschüssen			
27	- Ausz. für Investitionen in das Finanzanlagevermögen			
	Auszahlungen aus Finanzierungstätigkeit			
32	- Ausz. für die Tilgung von Krediten und wirtschaftlich vergleichbaren Vorgängen für Investitionen			
	Summe		-50.000	-18.280
	Saldo (Einzahlungen ./ Auszahlungen)	750.000	700.000	167.380

Haushaltsplan Stadt Schwalmstadt

Investitionen Produkt 1341 Naturschutz und Landschaftspflege

Stadt Schwalmstadt



Nr. Bezeichnung	Ansatz 2025	Ansatz 2026	Finanzplan 2027	Finanzplan 2028	Finanzplan 2029	VE 2027 VE 2028	VE 2029 VE 2030	VE ab 2031
I-1341-010 Renaturierung Schwalm in Treysa	-50.000,00		-750.000,00			-750.000,00		
Z-1341-008 Zusch.Renaturierungsmaßn. Progr."100 Wilde Bäche"	750.000,00	750.000,00						
Z-1341-010 Zuschuss Renaturierung der Schwalm in Treysa			640.000,00					

Erläuterungen

Renaturierung Schwalm in Treysa

I-1341-010

VE für 2027 = 750.000 €

Zusch.Renaturierungsmaßn. Progr."100 Wilde Bäche"

Z-1341-008

Neuveranschlagung Zuschuss

Haushaltsplan Stadt Schwalmstadt

Teilergebnishaushalt Produkt 1500 Förderung von Wirtschaft und Verkehr

Stadt Schwalmstadt



		Bezeichnung	Haushaltsansatz		Vorläufiges Ergebnis des Jahresabschlusses 2024
Nr.	Konten		2026	2025	
		Ordentliche Erträge			
01	50	Privatrechtliche Leistungsentgelte	-13.000	-14.000	-14.845
02	51	Öffentlich-rechtliche Leistungsentgelte			
03	548-549	Kostenersatzleistungen und -erstattungen	-223.000	-106.000	-119.244
04	52	Bestandsveränderungen und aktivierte Eigenleistungen			
05	55	Steuern und steuerähnliche Erträge einschl. Erträge aus gesetzlichen Umlagen			
06	547	Erträge aus Transferleistungen			
07	540-543	Erträge aus Zuweisungen und Zuschüssen für lfd. Zwecke und allgemeine Umlagen	-200.000		11.230
08	546	Erträge aus der Auflösung von Sonderposten aus Investitionszuweisungen, -zuschüssen und Investitionsbeiträgen	-8.424	-11.854	
09	53	Sonstige ordentliche Erträge	-227	-227	-227
10		Summe der ordentlichen Erträge (Nr. 1 bis 9)	-444.651	-132.081	-123.086
		Ordentliche Aufwendungen			
11	62, 63, 640-643, 647-649, 65	Personalaufwendungen	476.959	430.984	407.625
12	644-646	Versorgungsaufwendungen	78.727	128.673	71.081
13	60, 61, 67-69	Aufwendungen für Sach- und Dienstleistungen	463.195	146.210	240.787
14	66	Abschreibungen	20.680	26.025	
15	71	Aufwendungen für Zuweisungen und Zuschüsse sowie besondere Finanzaufwendungen	59.000	72.000	45.073
16	73	Steueraufwendungen einschl. Aufwendungen aus gesetzlichen Umlageverpflichtungen			
17	72	Transferaufwendungen			
18	70, 74, 76	Sonstige ordentliche Aufwendungen			
19		Summe der ordentlichen Aufwendungen (Nr. 11 bis 18)	1.098.561	803.892	764.566
20		Verwaltungsergebnis (Nr. 10 ./ Nr. 19)	653.910	671.811	641.480
21	56, 57	Finanzerträge			
22	77	Finanzaufwendungen			
23		Finanzergebnis (Nr. 21 bis Nr. 22)			
24		Ordentliches Ergebnis (Verwaltungsergebnis und Finanzergebnis Nr. 20 und Nr. 23)	653.910	671.811	641.480
25	59	Außerordentliche Erträge			-9.852
26	79	Außerordentliche Aufwendungen			
27		Außerordentliches Ergebnis (Nr. 25 ./ Nr. 26)			-9.852
28		Jahresergebnis vor internen Leistungsbeziehungen (ordentliches Ergebnis und außerordentliches Ergebnis Nr. 24 und Nr. 27)	653.910	671.811	631.628
29		Erlöse der internen Leistungsbeziehungen			
30		Kosten der internen Leistungsbeziehungen	3.200	3.200	6.854
31		Ergebnis der internen Leistungsbeziehungen	3.200	3.200	6.854
32		Jahresergebnis nach internen Leistungsbeziehungen	657.110	675.011	638.482

Erläuterungen

Dieser Teilergebnishaushalt beinhaltet folgende wesentliche Positionen in
 Nr. 01: Erstattung Miete CoWorking Space Schwalmstadt
 Nr. 07: Zuschuss Landesprogramm "Zukunft Innenstadt"
 Nr. 03: Erstatt. Personal- u. Versorgungsaufwand durch Zweckverband Schwalm -Virtuelles Gründerzentrum-
 Nr. 13: u. a. Stadtmarketing 130.000 € (u. a. Stadtmarketing allgemein, Öffentlichkeitsarbeit, Zukunftsfähiges Schwalmstadt)
 Projekt CoWorking Space Schwalmstadt 28.370 € (Miete und Mietnebenkosten = 20.000 €, Verbrauchskosten, Öffentlichkeitsarbeit)
 Miete Räume Wirtschaft und Tourismus = 14.000 €
 Aufwand Landesprogramm "Zukunft Innenstadt" 250.000 € (Verwendung der Mittel erfolgt nur bei Aufnahme in das Förderprogramm)

Haushaltsplan Stadt Schwalmstadt

Teilergebnishaushalt Produkt 1500 Förderung von Wirtschaft und Verkehr

Stadt Schwalmstadt



Nr. 15: Erstattung an Zweckverband Schwalm -Finanzierungsanteil Virtuelles Gründerzentrum- 35.000 €
Förderprogramm Leerstandsreduzierung 25.000 €

Deckungsvermerk gem. § 20 Abs. 5 GemHVO und § 21 GemHVO

Sachkonto 6993017 Kostenstelle 15001001

Zahlungswirksame Aufwendungen des Budgets werden zu Gunsten von Investitionsauszahlungen des Budgets für einseitig deckungsfähig erklärt. Die Ansätze für Aufwendungen des Budgets werden für übertragbar erklärt und bleiben längstens bis zum Ende des zweiten auf die Veranschlagung folgenden Jahres verfügbar.

Haushaltsplan Stadt Schwalmstadt

Teilfinanzhaushalt Produkt 1500 Förderung von Wirtschaft und Verkehr

Stadt Schwalmstadt



		Haushaltsansatz		
Nr.	Bezeichnung	2026	2025	Ergebnis des Jahresabschlusses 2024
	Einzahlungen aus Investitionstätigkeit			
20	+ Einz. aus Investitionszuweis. und -zuschüssen sowie aus Investitionsbeiträgen			
21	+ Einz. aus Abgängen von Vermögensgegenständen des Sachanlagevermögens und des immateriellen Anlagevermögens			6.000
22	+ Einz. aus Abgängen von Vermögensgegenständen des Finanzanlagevermögens			
	Einzahlungen aus Finanzierungstätigkeit			
31	+ Einz. aus der Aufnahme v. Krediten und wirtschaftlich vergleichbaren Vorgängen für Investitionen			
	Summe			6.000
	Auszahlungen aus Investitionstätigkeit			
24	- Ausz. für den Erwerb von Grundstücken und Gebäuden			
25	- Ausz. für Baumaßnahmen			
26	- Ausz. für Investitionen in das sonstige Sachanlagevermögen und immaterielle Anlagevermögen davon: Ausz. aus gewährten Investitionszuweisungen und -zuschüssen			
27	- Ausz. für Investitionen in das Finanzanlagevermögen			
	Auszahlungen aus Finanzierungstätigkeit			
32	- Ausz. für die Tilgung von Krediten und wirtschaftlich vergleichbaren Vorgängen für Investitionen			
	Summe			
	Saldo (Einzahlungen ./ Auszahlungen)			6.000

Haushaltsplan Stadt Schwalmstadt

Teilergebnishaushalt Produkt 1511 Bereitstellung von Gemeinschaftshäusern

Stadt Schwalmstadt



		Bezeichnung	Haushaltsansatz		Vorläufiges Ergebnis des Jahresabschlusses 2024
Nr.	Konten		2026	2025	
		Ordentliche Erträge			
01	50	Privatrechtliche Leistungsentgelte	-5.550	-5.550	-6.459
02	51	Öffentlich-rechtliche Leistungsentgelte	-25.300	-28.300	-23.215
03	548-549	Kostenersatzleistungen und -erstattungen			-484
04	52	Bestandsveränderungen und aktivierte Eigenleistungen			
05	55	Steuern und steuerähnliche Erträge einschl. Erträge aus gesetzlichen Umlagen			
06	547	Erträge aus Transferleistungen			
07	540-543	Erträge aus Zuweisungen und Zuschüssen für lfd. Zwecke und allgemeine Umlagen			
08	546	Erträge aus der Auflösung von Sonderposten aus Investitionszuweisungen, -zuschüssen und Investitionsbeiträgen	-53.645	-53.645	
09	53	Sonstige ordentliche Erträge			
10		Summe der ordentlichen Erträge (Nr. 1 bis 9)	-84.495	-87.495	-30.158
		Ordentliche Aufwendungen			
11	62, 63, 640-643, 647-649, 65	Personalaufwendungen	81.850	80.550	81.098
12	644-646	Versorgungsaufwendungen	4.250	2.300	1.969
13	60, 61, 67-69	Aufwendungen für Sach- und Dienstleistungen	287.360	370.977	221.062
14	66	Abschreibungen	104.625	105.290	
15	71	Aufwendungen für Zuweisungen und Zuschüsse sowie besondere Finanzaufwendungen	1.000	1.000	747
16	73	Steueraufwendungen einschl. Aufwendungen aus gesetzlichen Umlageverpflichtungen			
17	72	Transferaufwendungen			
18	70, 74, 76	Sonstige ordentliche Aufwendungen	245	245	200
19		Summe der ordentlichen Aufwendungen (Nr. 11 bis 18)	479.330	560.362	305.075
20		Verwaltungsergebnis (Nr. 10 ./ Nr. 19)	394.835	472.867	274.917
21	56, 57	Finanzerträge			
22	77	Finanzaufwendungen			
23		Finanzergebnis (Nr. 21 bis Nr. 22)			
24		Ordentliches Ergebnis (Verwaltungsergebnis und Finanzergebnis Nr. 20 und Nr. 23)	394.835	472.867	274.917
25	59	Außerordentliche Erträge			-1.618
26	79	Außerordentliche Aufwendungen			2.857
27		Außerordentliches Ergebnis (Nr. 25 ./ Nr. 26)			1.238
28		Jahresergebnis vor internen Leistungsbeziehungen (ordentliches Ergebnis und außerordentliches Ergebnis Nr. 24 und Nr. 27)	394.835	472.867	276.155
29		Erlöse der internen Leistungsbeziehungen			
30		Kosten der internen Leistungsbeziehungen	17.250	17.250	26.036
31		Ergebnis der internen Leistungsbeziehungen	17.250	17.250	26.036
32		Jahresergebnis nach internen Leistungsbeziehungen	412.085	490.117	302.191

Erläuterungen

Dieser Teilergebnishaushalt beinhaltet folgende wesentliche Positionen in Nr. 13: Unterhaltung und Bewirtschaftung Dorfgemeinschaftshäuser, u. a.

Sport- und Kulturhalle

Neuveranschlagung Elektro 20.000 €

Gemeinschaftshaus Wiera

Instandsetzung Laderampe Lesetreff 44.000 €

Gemeinschaftshaus Rörshain

Umrüstung Schließanlage 3.000 €

Gemeinschaftshaus Michelsberg

Haushaltsplan Stadt Schwalmstadt

Teilergebnishaushalt Produkt 1511 Bereitstellung von Gemeinschaftshäusern

Stadt Schwalmstadt



Umrüstung Schließanlage 3.000 €

Elektroprüfung nach DGUV3 DGH's 50.000 €

Nr. 15: Zuschuss für den Betrieb "Alte Schule Dittershausen"

Haushaltsplan Stadt Schwalmstadt

Teilfinanzhaushalt Produkt 1511 Bereitstellung von Gemeinschaftshäusern

Stadt Schwalmstadt



		Haushaltsansatz		
Nr.	Bezeichnung	2026	2025	Ergebnis des Jahresabschlusses 2024
	Einzahlungen aus Investitionstätigkeit			
20	+ Einz. aus Investitionszuweis. und -zuschüssen sowie aus Investitionsbeiträgen	5.550	5.550	
21	+ Einz. aus Abgängen von Vermögensgegenständen des Sachanlagevermögens und des immateriellen Anlagevermögens			
22	+ Einz. aus Abgängen von Vermögensgegenständen des Finanzanlagevermögens			
	Einzahlungen aus Finanzierungstätigkeit			
31	+ Einz. aus der Aufnahme v. Krediten und wirtschaftlich vergleichbaren Vorgängen für Investitionen			
	Summe	5.550	5.550	
	Auszahlungen aus Investitionstätigkeit			
24	- Ausz. für den Erwerb von Grundstücken und Gebäuden			
25	- Ausz. für Baumaßnahmen		-18.500	
26	- Ausz. für Investitionen in das sonstige Sachanlagevermögen und immaterielle Anlagevermögen davon: Ausz. aus gewährten Investitionszuweisungen und -zuschüssen	-12.000	-12.000	-2.402
27	- Ausz. für Investitionen in das Finanzanlagevermögen			
	Auszahlungen aus Finanzierungstätigkeit			
32	- Ausz. für die Tilgung von Krediten und wirtschaftlich vergleichbaren Vorgängen für Investitionen			
	Summe	-12.000	-30.500	-2.402
	Saldo (Einzahlungen ./ Auszahlungen)	-6.450	-24.950	-2.402

Haushaltsplan Stadt Schwalmstadt

Investitionen Produkt 1511 Bereitstellung von Gemeinschaftshäusern



Stadt Schwalmstadt

Nr. Bezeichnung	Ansatz 2025	Ansatz 2026	Finanzplan 2027	Finanzplan 2028	Finanzplan 2029	VE 2027 VE 2028	VE 2029 VE 2030	VE ab 2031
I-1511-001 Betr.- u. Gesch. ausst. (Gemeinsch. einricht.)	-12.000,00	-12.000,00	-12.000,00	-12.000,00	-12.000,00			
I-1511-015 GH Frankenhain - Baumaßnahmen	-18.500,00							
Z-1511-004 GH Frankenhain - Zuschuss Baumaßnahmen	5.550,00	5.550,00						

Erläuterungen

GH Frankenhain - Zuschuss Baumaßnahmen

Z-1511-004

Neuveranschlagung Zuschuss

Haushaltsplan Stadt Schwalmstadt

Teilergebnishaushalt Produkt 1512 Organisation und Durchführung von Märkten

Stadt Schwalmstadt



		Bezeichnung	Haushaltsansatz		Vorläufiges Ergebnis des Jahresabschlusses 2024
Nr.	Konten		2026	2025	
		Ordentliche Erträge			
01	50	Privatrechtliche Leistungsentgelte	-104.000	-114.000	-97.831
02	51	Öffentlich-rechtliche Leistungsentgelte	-500	-500	
03	548-549	Kostenersatzleistungen und -erstattungen			
04	52	Bestandsveränderungen und aktivierte Eigenleistungen			
05	55	Steuern und steuerähnliche Erträge einschl. Erträge aus gesetzlichen Umlagen			
06	547	Erträge aus Transferleistungen			
07	540-543	Erträge aus Zuweisungen und Zuschüssen für lfd. Zwecke und allgemeine Umlagen	-500	-500	
08	546	Erträge aus der Auflösung von Sonderposten aus Investitionszuweisungen, -zuschüssen und Investitionsbeiträgen			
09	53	Sonstige ordentliche Erträge	-500	-500	
10		Summe der ordentlichen Erträge (Nr. 1 bis 9)	-105.500	-115.500	-97.831
		Ordentliche Aufwendungen			
11	62, 63, 640-643, 647-649, 65	Personalaufwendungen			
12	644-646	Versorgungsaufwendungen			
13	60, 61, 67-69	Aufwendungen für Sach- und Dienstleistungen	115.940	115.916	117.185
14	66	Abschreibungen			
15	71	Aufwendungen für Zuweisungen und Zuschüsse sowie besondere Finanzaufwendungen			
16	73	Steueraufwendungen einschl. Aufwendungen aus gesetzlichen Umlageverpflichtungen			
17	72	Transferaufwendungen			
18	70, 74, 76	Sonstige ordentliche Aufwendungen			
19		Summe der ordentlichen Aufwendungen (Nr. 11 bis 18)	115.940	115.916	117.185
20		Verwaltungsergebnis (Nr. 10 ./ Nr. 19)	10.440	416	19.354
21	56, 57	Finanzerträge			
22	77	Finanzaufwendungen			
23		Finanzergebnis (Nr. 21 bis Nr. 22)			
24		Ordentliches Ergebnis (Verwaltungsergebnis und Finanzergebnis Nr. 20 und Nr. 23)	10.440	416	19.354
25	59	Außerordentliche Erträge			
26	79	Außerordentliche Aufwendungen			
27		Außerordentliches Ergebnis (Nr. 25 ./ Nr. 26)			
28		Jahresergebnis vor internen Leistungsbeziehungen (ordentliches Ergebnis und außerordentliches Ergebnis Nr. 24 und Nr. 27)	10.440	416	19.354
29		Erlöse der internen Leistungsbeziehungen			
30		Kosten der internen Leistungsbeziehungen	24.800	24.800	27.117
31		Ergebnis der internen Leistungsbeziehungen	24.800	24.800	27.117
32		Jahresergebnis nach internen Leistungsbeziehungen	35.240	25.216	46.471

Erläuterungen

Dieser Teilergebnishaushalt beinhaltet folgende wesentliche Positionen in

Nr. 01: Erlöse Salatkirmes 70.000 €

Erlöse Weindorf 19.000 €

Markt- und Standgelder

Nr. 13: Aufwendungen Salatkirmes 90.000 €

Aufwendungen Weindorf 22.000 €

Haushaltsplan Stadt Schwalmstadt

Teilfinanzhaushalt Produkt 1512 Organisation und Durchführung von Märkten

Stadt Schwalmstadt



		Haushaltsansatz		
Nr.	Bezeichnung	2026	2025	Ergebnis des Jahresabschlusses 2024
	Einzahlungen aus Investitionstätigkeit			
20	+ Einz. aus Investitionszuweis. und -zuschüssen sowie aus Investitionsbeiträgen			
21	+ Einz. aus Abgängen von Vermögensgegenständen des Sachanlagevermögens und des immateriellen Anlagevermögens			
22	+ Einz. aus Abgängen von Vermögensgegenständen des Finanzanlagevermögens			
	Einzahlungen aus Finanzierungstätigkeit			
31	+ Einz. aus der Aufnahme v. Krediten und wirtschaftlich vergleichbaren Vorgängen für Investitionen			
	Summe			
	Auszahlungen aus Investitionstätigkeit			
24	- Ausz. für den Erwerb von Grundstücken und Gebäuden			
25	- Ausz. für Baumaßnahmen			
26	- Ausz. für Investitionen in das sonstige Sachanlagevermögen und immaterielle Anlagevermögen davon: Ausz. aus gewährten Investitionszuweisungen und -zuschüssen			
27	- Ausz. für Investitionen in das Finanzanlagevermögen			
	Auszahlungen aus Finanzierungstätigkeit			
32	- Ausz. für die Tilgung von Krediten und wirtschaftlich vergleichbaren Vorgängen für Investitionen			
	Summe			
	Saldo (Einzahlungen ./ Auszahlungen)			

Haushaltsplan Stadt Schwalmstadt

Teilergebnishaushalt Produkt 1513 Allgemeines Grundvermögen

Stadt Schwalmstadt



		Bezeichnung	Haushaltsansatz		Vorläufiges Ergebnis des Jahresabschlusses 2024
Nr.	Konten		2026	2025	
		Ordentliche Erträge			
01	50	Privatrechtliche Leistungsentgelte	-53.470	-67.430	-53.646
02	51	Öffentlich-rechtliche Leistungsentgelte	-3.425	-3.425	-2.136
03	548-549	Kostenersatzleistungen und -erstattungen	-4.300	-4.300	-4.982
04	52	Bestandsveränderungen und aktivierte Eigenleistungen			
05	55	Steuern und steuerähnliche Erträge einschl. Erträge aus gesetzlichen Umlagen			
06	547	Erträge aus Transferleistungen			
07	540-543	Erträge aus Zuweisungen und Zuschüssen für lfd. Zwecke und allgemeine Umlagen			
08	546	Erträge aus der Auflösung von Sonderposten aus Investitionszuweisungen, -zuschüssen und Investitionsbeiträgen	-170	-170	
09	53	Sonstige ordentliche Erträge			-3.600
10		Summe der ordentlichen Erträge (Nr. 1 bis 9)	-61.365	-75.325	-64.364
		Ordentliche Aufwendungen			
11	62, 63, 640-643, 647-649, 65	Personalaufwendungen			
12	644-646	Versorgungsaufwendungen			
13	60, 61, 67-69	Aufwendungen für Sach- und Dienstleistungen	177.477	156.187	122.283
14	66	Abschreibungen	26.320	8.220	1.354
15	71	Aufwendungen für Zuweisungen und Zuschüsse sowie besondere Finanzaufwendungen			500
16	73	Steueraufwendungen einschl. Aufwendungen aus gesetzlichen Umlageverpflichtungen			
17	72	Transferaufwendungen			
18	70, 74, 76	Sonstige ordentliche Aufwendungen	23.100	24.050	23.436
19		Summe der ordentlichen Aufwendungen (Nr. 11 bis 18)	226.897	188.457	147.573
20		Verwaltungsergebnis (Nr. 10 ./ Nr. 19)	165.532	113.132	83.209
21	56, 57	Finanzerträge	-140	-140	-138
22	77	Finanzaufwendungen			
23		Finanzergebnis (Nr. 21 bis Nr. 22)	-140	-140	-138
24		Ordentliches Ergebnis (Verwaltungsergebnis und Finanzergebnis Nr. 20 und Nr. 23)	165.392	112.992	83.071
25	59	Außerordentliche Erträge			-46.287
26	79	Außerordentliche Aufwendungen			2.917
27		Außerordentliches Ergebnis (Nr. 25 ./ Nr. 26)			-43.370
28		Jahresergebnis vor internen Leistungsbeziehungen (ordentliches Ergebnis Nr. 24 und Nr. 27)	165.392	112.992	39.701
29		Erlöse der internen Leistungsbeziehungen			
30		Kosten der internen Leistungsbeziehungen	35.700	35.700	36.547
31		Ergebnis der internen Leistungsbeziehungen	35.700	35.700	36.547
32		Jahresergebnis nach internen Leistungsbeziehungen	201.092	148.692	76.248

Erläuterungen

Dieser Teilergebnishaushalt beinhaltet u. a. folgende wesentliche Positionen in

Nr. 01: Mieteinnahmen Harthbergkaserne und Steinweg 33; Pachten

Nr. 13: Unterhaltung und Bewirtschaftung Harthbergkaserne

Unterhaltung und Bewirtschaftung Depotanlage Rörshain

Bewirtschaftung Festplätze

Außentür-Element Frankenhainer Weg 10-14 15.000 € (Bereich Feuerwehr)

Renovierung Gebäude Walkmühlenweg 5a = 35.000 € (Teeküche, Balkonumbau inkl. Fenster, Renovierung Büros)

Erneuerung Ableseeinheiten von Gebäuden = 10.000 € (Zähler Strom und Wasser)

Nr. 18: Grundsteuer

Nr. 30: Kosten der Internen Leistungsverrechnung (Im Produkt erfolgt keine Veranschlagung von Personal- und Versorgungsaufwendungen des Bauhofs, daher erfolgt die Leistungsverrechnung zum Produkt 0130.)

Haushaltsplan Stadt Schwalmstadt

Teilergebnishaushalt
Produkt 1513 Allgemeines Grundvermögen

Stadt Schwalmstadt



Haushaltsplan Stadt Schwalmstadt

Teilfinanzhaushalt Produkt 1513 Allgemeines Grundvermögen

Stadt Schwalmstadt



		Haushaltsansatz		
Nr.	Bezeichnung	2026	2025	Ergebnis des Jahresabschlusses 2024
	Einzahlungen aus Investitionstätigkeit			
20	+ Einz. aus Investitionszuweis. und -zuschüssen sowie aus Investitionsbeiträgen		81.875	84.256
21	+ Einz. aus Abgängen von Vermögensgegenständen des Sachanlagevermögens und des immateriellen Anlagevermögens	100.000	100.000	43.588
22	+ Einz. aus Abgängen von Vermögensgegenständen des Finanzanlagevermögens			
	Einzahlungen aus Finanzierungstätigkeit			
31	+ Einz. aus der Aufnahme v. Krediten und wirtschaftlich vergleichbaren Vorgängen für Investitionen			
	Summe	100.000	181.875	127.844
	Auszahlungen aus Investitionstätigkeit			
24	- Ausz. für den Erwerb von Grundstücken und Gebäuden	-2.650.000	-150.000	-416
25	- Ausz. für Baumaßnahmen	-195.000	-40.000	-628.341
26	- Ausz. für Investitionen in das sonstige Sachanlagevermögen und immaterielle Anlagevermögen davon: Ausz. aus gewährten Investitionszuweisungen und -zuschüssen	-15.000	-81.500	-27.647
27	- Ausz. für Investitionen in das Finanzanlagevermögen			
	Auszahlungen aus Finanzierungstätigkeit			
32	- Ausz. für die Tilgung von Krediten und wirtschaftlich vergleichbaren Vorgängen für Investitionen			
	Summe	-2.860.000	-271.500	-656.404
	Saldo (Einzahlungen ./ Auszahlungen)	-2.760.000	-89.625	-528.560

Haushaltsplan Stadt Schwalmstadt

Investitionen Produkt 1513 Allgemeines Grundvermögen

Stadt Schwalmstadt



Nr. Bezeichnung	Ansatz 2025	Ansatz 2026	Finanzplan 2027	Finanzplan 2028	Finanzplan 2029	VE 2027 VE 2028	VE 2029 VE 2030	VE ab 2031
I-1513-006 Verkauf von Grundstücken	100.000,00	100.000,00	100.000,00	100.000,00	100.000,00			
I-1513-007 Ankauf von Grundstücken	-100.000,00	-500.000,00	-500.000,00	-500.000,00	-500.000,00			
I-1513-019 Frankenhainer Weg - Energet. Modernisierung u.a.		-50.000,00						
I-1513-020 Zugänge Maschinen u. Anlagen Hausmeister	-1.500,00	-1.500,00	-1.500,00	-1.500,00	-1.500,00			
I-1513-024 Gestaltung Wohnmobilstellplätze (Treysa+Ziegenh.)		-15.000,00						
I-1513-026 Grunderwerb GW-Geb. A49 inkl. Umlegung		-2.100.000,00						
I-1513-029 Außengebietsverrohrung Kühler Grund		-30.000,00						
I-1513-030 Stromverteilerschränke	-35.000,00							
I-1513-032 Mun.Depot - Mittelspannungsschaltanlage	-45.000,00							
I-1513-036 Ankäufe von Grundstücken (über Vorkaufsrechte)	-50.000,00	-50.000,00	-50.000,00	-50.000,00	-50.000,00			
I-1513-041 Toilette Friedhof Treysa - Baumaßnahmen	-40.000,00							
I-1513-045 Toilettencontainer Alleeplatz		-100.000,00						
I-1513-046 Regale Walkmühlenweg 5a		-13.500,00						
Z-1513-002 Zusch.Bundespr."Zukunftsfähige Innenstädte u. Zent	81.875,00							

Erläuterungen

Frankenhainer Weg - Energet. Modernisierung u.a.

I-1513-019

2026 = Planung

Gestaltung Wohnmobilstellplätze (Treysa+Ziegenh.)

I-1513-024

Entsorgungsstation Wohnmobile am Bauhof

Außengebietsverrohrung Kühler Grund

I-1513-029

2026 = Planungskosten

Toilettencontainer Alleeplatz

I-1513-045

Neuveranschlagung

Haushaltsplan Stadt Schwalmstadt

Teilergebnishaushalt Produkt 1514 Kommunale Wohnungen

Stadt Schwalmstadt



		Bezeichnung	Haushaltsansatz		Vorläufiges Ergebnis des Jahresabschlusses 2024
Nr.	Konten		2026	2025	
		Ordentliche Erträge			
01	50	Privatrechtliche Leistungsentgelte	-147.400	-95.900	-48.193
02	51	Öffentlich-rechtliche Leistungsentgelte			
03	548-549	Kostenersatzleistungen und -erstattungen			
04	52	Bestandsveränderungen und aktivierte Eigenleistungen			
05	55	Steuern und steuerähnliche Erträge einschl. Erträge aus gesetzlichen Umlagen			
06	547	Erträge aus Transferleistungen			
07	540-543	Erträge aus Zuweisungen und Zuschüssen für lfd. Zwecke und allgemeine Umlagen			
08	546	Erträge aus der Auflösung von Sonderposten aus Investitionszuweisungen, -zuschüssen und Investitionsbeiträgen			
09	53	Sonstige ordentliche Erträge			
10		Summe der ordentlichen Erträge (Nr. 1 bis 9)	-147.400	-95.900	-48.193
		Ordentliche Aufwendungen			
11	62, 63, 640-643, 647-649, 65	Personalaufwendungen			
12	644-646	Versorgungsaufwendungen			
13	60, 61, 67-69	Aufwendungen für Sach- und Dienstleistungen	173.420	85.770	22.890
14	66	Abschreibungen	44.450	44.450	2.156
15	71	Aufwendungen für Zuweisungen und Zuschüsse sowie besondere Finanzaufwendungen			
16	73	Steueraufwendungen einschl. Aufwendungen aus gesetzlichen Umlageverpflichtungen			
17	72	Transferaufwendungen			
18	70, 74, 76	Sonstige ordentliche Aufwendungen	2.610		
19		Summe der ordentlichen Aufwendungen (Nr. 11 bis 18)	220.480	130.220	25.047
20		Verwaltungsergebnis (Nr. 10 ./ Nr. 19)	73.080	34.320	-23.146
21	56, 57	Finanzerträge			
22	77	Finanzaufwendungen			
23		Finanzergebnis (Nr. 21 bis Nr. 22)			
24		Ordentliches Ergebnis (Verwaltungsergebnis und Finanzergebnis Nr. 20 und Nr. 23)	73.080	34.320	-23.146
25	59	Außerordentliche Erträge			-70.673
26	79	Außerordentliche Aufwendungen			37.515
27		Außerordentliches Ergebnis (Nr. 25 ./ Nr. 26)			-33.158
28		Jahresergebnis vor internen Leistungsbeziehungen (ordentliches Ergebnis Nr. 24 und Nr. 27)	73.080	34.320	-56.304
29		Erlöse der internen Leistungsbeziehungen			
30		Kosten der internen Leistungsbeziehungen			
31		Ergebnis der internen Leistungsbeziehungen			
32		Jahresergebnis nach internen Leistungsbeziehungen	73.080	34.320	-56.304

Erläuterungen

Dieser Teilergebnishaushalt beinhaltet folgende wesentliche Positionen in
Nr. 01: Mieteinnahmen inkl. Nebenkosten

Nr. 13: Instandhaltung der Gebäude (allgemeine Baunterhaltung 50.000 €)
Einzelmaßnahmen:

Albert-Schweitzer-Straße 20

Heizungsanlage 12.000 €

Erneuerung Eingangstür 2.000 €

Fußboden und Fenster Küche/Bad f. 1 Wohnung 6.500 €

Albert-Schweitzer-Straße 22

Erneuerung Fenster und Fußboden 1 Wohnung 5.000 €

Haushaltsplan Stadt Schwalmstadt

Teilergebnishaushalt Produkt 1514 Kommunale Wohnungen

Stadt Schwalmstadt



Steingasse 56 - 62
Fenster 2 Wohnungen 7.500 €

Haushaltsplan Stadt Schwalmstadt

Teilfinanzhaushalt Produkt 1514 Kommunale Wohnungen

Stadt Schwalmstadt



		Haushaltsansatz		
Nr.	Bezeichnung	2026	2025	Ergebnis des Jahresabschlusses 2024
	Einzahlungen aus Investitionstätigkeit			
20	+ Einz. aus Investitionszuweis. und -zuschüssen sowie aus Investitionsbeiträgen	1.037.611	1.100.000	
21	+ Einz. aus Abgängen von Vermögensgegenständen des Sachanlagevermögens und des immateriellen Anlagevermögens			
22	+ Einz. aus Abgängen von Vermögensgegenständen des Finanzanlagevermögens			
	Einzahlungen aus Finanzierungstätigkeit			
31	+ Einz. aus der Aufnahme v. Krediten und wirtschaftlich vergleichbaren Vorgängen für Investitionen			
	Summe	1.037.611	1.100.000	
	Auszahlungen aus Investitionstätigkeit			
24	- Ausz. für den Erwerb von Grundstücken und Gebäuden			
25	- Ausz. für Baumaßnahmen	-318.000	-700.000	-126.949
26	- Ausz. für Investitionen in das sonstige Sachanlagevermögen und immaterielle Anlagevermögen davon: Ausz. aus gewährten Investitionszuweisungen und -zuschüssen	-9.000		
27	- Ausz. für Investitionen in das Finanzanlagevermögen			
	Auszahlungen aus Finanzierungstätigkeit			
32	- Ausz. für die Tilgung von Krediten und wirtschaftlich vergleichbaren Vorgängen für Investitionen			
	Summe	-327.000	-700.000	-126.949
	Saldo (Einzahlungen ./ Auszahlungen)	710.611	400.000	-126.949

Haushaltsplan Stadt Schwalmstadt

Investitionen Produkt 1514 Kommunale Wohnungen

Stadt Schwalmstadt



Nr. Bezeichnung	Ansatz 2025	Ansatz 2026	Finanzplan 2027	Finanzplan 2028	Finanzplan 2029	VE 2027 VE 2028	VE 2029 VE 2030	VE ab 2031
I-1514-001 Baumaßnahmen Hospital	-700.000,00	-318.000,00						
I-1514-003 Software Vermietungsmanagement		-9.000,00						
Z-1514-001 Zuschuss Baumaßnahmen Hospital	1.100.000,00	1.037.611,00	77.500,00					

Erläuterungen

Baumaßnahmen Hospital

I-1514-001/Z-1514-001

Mehrkosten

2026 = Auflösung der Rücklage aus dem Verkaufserlös Waldemar-Friauf-Straße 637.611 €

Neuveranschlagung Zuschuss 400.000 €

Haushaltsplan Stadt Schwalmstadt

Teilergebnishaushalt Produkt 1520 Förderung des Fremdenverkehrs

Stadt Schwalmstadt



		Bezeichnung	Haushaltsansatz		Vorläufiges Ergebnis des Jahresabschlusses 2024
Nr.	Konten		2026	2025	
		Ordentliche Erträge			
01	50	Privatrechtliche Leistungsentgelte			
02	51	Öffentlich-rechtliche Leistungsentgelte			
03	548-549	Kostenersatzleistungen und -erstattungen	-4.800	-4.800	-4.775
04	52	Bestandsveränderungen und aktivierte Eigenleistungen			
05	55	Steuern und steuerähnliche Erträge einschl. Erträge aus gesetzlichen Umlagen			
06	547	Erträge aus Transferleistungen			
07	540-543	Erträge aus Zuweisungen und Zuschüssen für lfd. Zwecke und allgemeine Umlagen			
08	546	Erträge aus der Auflösung von Sonderposten aus Investitionszuweisungen, -zuschüssen und Investitionsbeiträgen	-6.905	-6.905	
09	53	Sonstige ordentliche Erträge			
10		Summe der ordentlichen Erträge (Nr. 1 bis 9)	-11.705	-11.705	-4.775
		Ordentliche Aufwendungen			
11	62, 63, 640-643, 647-649, 65	Personalaufwendungen	1.950	2.000	1.349
12	644-646	Versorgungsaufwendungen	100		
13	60, 61, 67-69	Aufwendungen für Sach- und Dienstleistungen	25.520	27.220	23.456
14	66	Abschreibungen	14.600	14.600	
15	71	Aufwendungen für Zuweisungen und Zuschüsse sowie besondere Finanzaufwendungen	44.000	44.000	55.568
16	73	Steueraufwendungen einschl. Aufwendungen aus gesetzlichen Umlageverpflichtungen			
17	72	Transferaufwendungen			
18	70, 74, 76	Sonstige ordentliche Aufwendungen	500	500	460
19		Summe der ordentlichen Aufwendungen (Nr. 11 bis 18)	86.670	88.320	80.833
20		Verwaltungsergebnis (Nr. 10 ./ Nr. 19)	74.965	76.615	76.058
21	56, 57	Finanzerträge			
22	77	Finanzaufwendungen			
23		Finanzergebnis (Nr. 21 bis Nr. 22)			
24		Ordentliches Ergebnis (Verwaltungsergebnis und Finanzergebnis Nr. 20 und Nr. 23)	74.965	76.615	76.058
25	59	Außerordentliche Erträge			
26	79	Außerordentliche Aufwendungen			
27		Außerordentliches Ergebnis (Nr. 25 ./ Nr. 26)			
28		Jahresergebnis vor internen Leistungsbeziehungen (ordentliches Ergebnis und außerordentliches Ergebnis Nr. 24 und Nr. 27)	74.965	76.615	76.058
29		Erlöse der internen Leistungsbeziehungen			
30		Kosten der internen Leistungsbeziehungen	19.000	19.000	3.968
31		Ergebnis der internen Leistungsbeziehungen	19.000	19.000	3.968
32		Jahresergebnis nach internen Leistungsbeziehungen	93.965	95.615	80.026

Erläuterungen

Dieser Teilergebnishaushalt beinhaltet folgende wesentliche Positionen in
Nr. 03: Kostenbeteiligung Rotkäppchenland für "Neue Wache"
Nr. 15: Kostenanteil Tourismusservice "Rotkäppchenland" e. V. = 44.000 €

Haushaltsplan Stadt Schwalmstadt

Teilfinanzhaushalt Produkt 1520 Förderung des Fremdenverkehrs

Stadt Schwalmstadt



		Haushaltsansatz		
Nr.	Bezeichnung	2026	2025	Ergebnis des Jahresabschlusses 2024
	Einzahlungen aus Investitionstätigkeit			
20	+ Einz. aus Investitionszuweis. und -zuschüssen sowie aus Investitionsbeiträgen	35.000	35.000	
21	+ Einz. aus Abgängen von Vermögensgegenständen des Sachanlagevermögens und des immateriellen Anlagevermögens			
22	+ Einz. aus Abgängen von Vermögensgegenständen des Finanzanlagevermögens			
	Einzahlungen aus Finanzierungstätigkeit			
31	+ Einz. aus der Aufnahme v. Krediten und wirtschaftlich vergleichbaren Vorgängen für Investitionen			
	Summe	35.000	35.000	
	Auszahlungen aus Investitionstätigkeit			
24	- Ausz. für den Erwerb von Grundstücken und Gebäuden			
25	- Ausz. für Baumaßnahmen			-1.071
26	- Ausz. für Investitionen in das sonstige Sachanlagevermögen und immaterielle Anlagevermögen davon: Ausz. aus gewährten Investitionszuweisungen und -zuschüssen			
27	- Ausz. für Investitionen in das Finanzanlagevermögen			
	Auszahlungen aus Finanzierungstätigkeit			
32	- Ausz. für die Tilgung von Krediten und wirtschaftlich vergleichbaren Vorgängen für Investitionen			
	Summe			-1.071
	Saldo (Einzahlungen ./ Auszahlungen)	35.000	35.000	-1.071

Haushaltsplan Stadt Schwalmstadt

Investitionen Produkt 1520 Förderung des Fremdenverkehrs

Stadt Schwalmstadt



Nr. Bezeichnung	Ansatz 2025	Ansatz 2026	Finanzplan 2027	Finanzplan 2028	Finanzplan 2029	VE 2027 VE 2028	VE 2029 VE 2030	VE ab 2031
Z-1520-005 Zuschuss Aussichtsplattform Wallgrabenanlage	35.000,00	35.000,00						

Erläuterungen

Zuschuss Aussichtsplattform Wallgrabenanlage

Z-1520-005

Neuveranschlagung

Haushaltsplan Stadt Schwalmstadt

Teilergebnishaushalt Produkt 1600 Steuern, allg. Zuweisungen, allg. Umlagen

Stadt Schwalmstadt



		Bezeichnung	Haushaltsansatz		Vorläufiges Ergebnis des Jahresabschlusses 2024
Nr.	Konten		2026	2025	
		Ordentliche Erträge			
01	50	Privatrechtliche Leistungsentgelte	-5.000	-5.000	-5.095
02	51	Öffentlich-rechtliche Leistungsentgelte			
03	548-549	Kostenersatzleistungen und -erstattungen			
04	52	Bestandsveränderungen und aktivierte Eigenleistungen			
05	55	Steuern und steuerähnliche Erträge einschl. Erträge aus gesetzlichen Umlagen	-25.487.000	-23.727.000	-22.920.282
06	547	Erträge aus Transferleistungen	-645.000	-625.000	-606.596
07	540-543	Erträge aus Zuweisungen und Zuschüssen für lfd. Zwecke und allgemeine Umlagen	-15.104.577	-14.088.379	-13.275.441
08	546	Erträge aus der Auflösung von Sonderposten aus Investitionszuweisungen, -zuschüssen und Investitionsbeiträgen	-534.400	-544.700	
09	53	Sonstige ordentliche Erträge			
10		Summe der ordentlichen Erträge (Nr. 1 bis 9)	-41.775.977	-38.990.079	-36.807.414
		Ordentliche Aufwendungen			
11	62, 63, 640-643, 647-649, 65	Personalaufwendungen			
12	644-646	Versorgungsaufwendungen			
13	60, 61, 67-69	Aufwendungen für Sach- und Dienstleistungen			
14	66	Abschreibungen			23.644
15	71	Aufwendungen für Zuweisungen und Zuschüsse sowie besondere Finanzaufwendungen			
16	73	Steueraufwendungen einschl. Aufwendungen aus gesetzlichen Umlageverpflichtungen	19.213.025	17.445.412	16.550.008
17	72	Transferaufwendungen			
18	70, 74, 76	Sonstige ordentliche Aufwendungen			
19		Summe der ordentlichen Aufwendungen (Nr. 11 bis 18)	19.213.025	17.445.412	16.573.652
20		Verwaltungsergebnis (Nr. 10 ./ Nr. 19)	-22.562.952	-21.544.667	-20.233.762
21	56, 57	Finanzerträge	-50.000	-50.000	-13.482
22	77	Finanzaufwendungen	2.000	2.000	2.275
23		Finanzergebnis (Nr. 21 bis Nr. 22)	-48.000	-48.000	-11.207
24		Ordentliches Ergebnis (Verwaltungsergebnis und Finanzergebnis Nr. 20 und Nr. 23)	-22.610.952	-21.592.667	-20.244.969
25	59	Außerordentliche Erträge			1.833
26	79	Außerordentliche Aufwendungen			806
27		Außerordentliches Ergebnis (Nr. 25 ./ Nr. 26)			2.639
28		Jahresergebnis vor internen Leistungsbeziehungen (ordentliches Ergebnis und außerordentliches Ergebnis Nr. 24 und Nr. 27)	-22.610.952	-21.592.667	-20.242.330
29		Erlöse der internen Leistungsbeziehungen			
30		Kosten der internen Leistungsbeziehungen			
31		Ergebnis der internen Leistungsbeziehungen			
32		Jahresergebnis nach internen Leistungsbeziehungen	-22.610.952	-21.592.667	-20.242.330

Erläuterungen

Dieser Teilergebnishaushalt beinhaltet folgende wesentliche Positionen in

Nr. 01: Erlöse aus Jagd- und Fischereiverpachtung
 Nr. 05: Grundsteuer A - 51.000 € (Hebesatz 230 v. H.)
 Grundsteuer B - 2.440.000 € (Hebesatz 270 v. H.)
 Gewerbesteuer - 9.350.000 € (Hebesatz 380 v. H.)
 Gemeindeanteil an der Einkommensteuer -10.770.000 €
 Gemeindeanteil an der Umsatzsteuer -2.380.000 €
 Vergnügungssteuer - 410.000 €
 Hundesteuer - 86.000 €
 Nr. 06: Ausgleichszahlung Familienleistungsausgleich
 Nr. 07: Schlüsselzuweisung -14.515.878 €

Haushaltsplan Stadt Schwalmstadt

Teilergebnishaushalt Produkt 1600 Steuern, allg. Zuweisungen, allg. Umlagen



Stadt Schwalmstadt

Soforthilfe des Landes aus dem KFA 2025 = -588.699 €
Nr. 16: Kreisumlage = 12.087.264 € (32,41 Punkte)
Schulumlage = 5.724.761 € (15,35 Punkte)
Gewerbesteuerumlage = 865.000 € (35 Punkte)
Heimatumlage = 536.000 € (21,75 Punkte)
Nr. 21: Verzinsung von Steuernachforderungen
Nr. 22: Erstattungszinsen Gewerbesteuerveranlagung

Haushaltsplan Stadt Schwalmstadt

Teilfinanzhaushalt Produkt 1600 Steuern, allg. Zuweisungen, allg. Umlagen

Stadt Schwalmstadt



		Haushaltsansatz		
Nr.	Bezeichnung	2026	2025	Ergebnis des Jahresabschlusses 2024
	Einzahlungen aus Investitionstätigkeit			
20	+ Einz. aus Investitionszuweis. und -zuschüssen sowie aus Investitionsbeiträgen	447.000	510.000	493.000
21	+ Einz. aus Abgängen von Vermögensgegenständen des Sachanlagevermögens und des immateriellen Anlagevermögens			
22	+ Einz. aus Abgängen von Vermögensgegenständen des Finanzanlagevermögens			
	Einzahlungen aus Finanzierungstätigkeit			
31	+ Einz. aus der Aufnahme v. Krediten und wirtschaftlich vergleichbaren Vorgängen für Investitionen			
	Summe	447.000	510.000	493.000
	Auszahlungen aus Investitionstätigkeit			
24	- Ausz. für den Erwerb von Grundstücken und Gebäuden			
25	- Ausz. für Baumaßnahmen			
26	- Ausz. für Investitionen in das sonstige Sachanlagevermögen und immaterielle Anlagevermögen davon: Ausz. aus gewährten Investitionszuweisungen und -zuschüssen			
27	- Ausz. für Investitionen in das Finanzanlagevermögen			
	Auszahlungen aus Finanzierungstätigkeit			
32	- Ausz. für die Tilgung von Krediten und wirtschaftlich vergleichbaren Vorgängen für Investitionen			
	Summe			
	Saldo (Einzahlungen ./ Auszahlungen)	447.000	510.000	493.000

Haushaltsplan Stadt Schwalmstadt

Investitionen
Produkt 1600 Steuern, allg. Zuweisungen, allg. Umlagen

Stadt Schwalmstadt



Nr. Bezeichnung	Ansatz 2025	Ansatz 2026	Finanzplan 2027	Finanzplan 2028	Finanzplan 2029	VE 2027 VE 2028	VE 2029 VE 2030	VE ab 2031
I-1600-001 Investitionspauschale	510.000,00	447.000,00	447.000,00	447.000,00	447.000,00			

Erläuterungen

Investitionspauschale

I-1600-001

Die Investitionspauschale setzt sich wie folgt zusammen:

Pauschale für Gemeinden im ländlichen Raum	322.000 €
--	-----------

Pauschale für Mittelzentren im ländlichen Raum	190.000 €
--	-----------

Insgesamt	512.000 €
-----------	-----------

Haushaltsplan Stadt Schwalmstadt

Teilergebnishaushalt Produkt 1610 Sonstige allgemeine Finanzwirtschaft

Stadt Schwalmstadt



		Bezeichnung	Haushaltsansatz		Vorläufiges Ergebnis des Jahresabschlusses 2024
Nr.	Konten		2026	2025	
		Ordentliche Erträge			
01	50	Privatrechtliche Leistungsentgelte			
02	51	Öffentlich-rechtliche Leistungsentgelte			
03	548-549	Kostenersatzleistungen und -erstattungen	-7.200	-7.300	-7.300
04	52	Bestandsveränderungen und aktivierte Eigenleistungen			
05	55	Steuern und steuerähnliche Erträge einschl. Erträge aus gesetzlichen Umlagen			
06	547	Erträge aus Transferleistungen			
07	540-543	Erträge aus Zuweisungen und Zuschüssen für lfd. Zwecke und allgemeine Umlagen	-1.180	-1.260	-1.345
08	546	Erträge aus der Auflösung von Sonderposten aus Investitionszuweisungen, -zuschüssen und Investitionsbeiträgen			
09	53	Sonstige ordentliche Erträge	-495.000	-495.000	-480.835
10		Summe der ordentlichen Erträge (Nr. 1 bis 9)	-503.380	-503.560	-489.479
		Ordentliche Aufwendungen			
11	62, 63, 640-643, 647-649, 65	Personalaufwendungen			
12	644-646	Versorgungsaufwendungen		-1.167.330	
13	60, 61, 67-69	Aufwendungen für Sach- und Dienstleistungen	1.300	1.300	1.317
14	66	Abschreibungen			-462.917
15	71	Aufwendungen für Zuweisungen und Zuschüsse sowie besondere Finanzaufwendungen			
16	73	Steueraufwendungen einschl. Aufwendungen aus gesetzlichen Umlageverpflichtungen			
17	72	Transferaufwendungen			
18	70, 74, 76	Sonstige ordentliche Aufwendungen			11.869
19		Summe der ordentlichen Aufwendungen (Nr. 11 bis 18)	1.300	-1.166.030	-449.731
20		Verwaltungsergebnis (Nr. 10 ./ Nr. 19)	-502.080	-1.669.590	-939.210
21	56, 57	Finanzerträge	-439.560	-445.560	-341.799
22	77	Finanzaufwendungen	2.067.830	1.928.060	435.877
23		Finanzergebnis (Nr. 21 bis Nr. 22)	1.628.270	1.482.500	94.078
24		Ordentliches Ergebnis (Verwaltungsergebnis und Finanzergebnis Nr. 20 und Nr. 23)	1.126.190	-187.090	-845.132
25	59	Außerordentliche Erträge			
26	79	Außerordentliche Aufwendungen			
27		Außerordentliches Ergebnis (Nr. 25 ./ Nr. 26)			
28		Jahresergebnis vor internen Leistungsbeziehungen (ordentliches Ergebnis Nr. 24 und Nr. 27)	1.126.190	-187.090	-845.132
29		Erlöse der internen Leistungsbeziehungen			
30		Kosten der internen Leistungsbeziehungen			
31		Ergebnis der internen Leistungsbeziehungen			
32		Jahresergebnis nach internen Leistungsbeziehungen	1.126.190	-187.090	-845.132

Erläuterungen

Dieser Teilfinanzhaushalt beinhaltet folgende wesentlichen Positionen in
 Nr. 03: Kostenerstattung Zinsen KfW für Darlehen DRK Standort Krusborn
 Nr. 07: Schuldendiensthilfe Land Darlehen KIP Programm
 Nr. 09: Konzessionsabgabe E.ON und Gasversorgung
 Nr. 21: Avalprovision EAM -18.060 €
 Bankzinsen -300.000 €
 Zinsen Windpark Rommershausen-Dittershausen Bürgerwind Schwalmstadt GmbH
 Zinsen Ausleihung Darlehen für Photovoltaikanlage Mun.Depot von Energiegenossenschaft
 Gewinnausschüttung Beteiligung Windpark Rommershausen-Dittershausen
 Beteiligung nach § 6 EEG Windpark Mengsberger Wald und Windpark Appenhain/Itzenhain
 Beteiligung nach § 6 EEG Windpark Rommershausen/Dittershausen

Haushaltsplan Stadt Schwalmstadt

Teilergebnishaushalt Produkt 1610 Sonstige allgemeine Finanzwirtschaft



Stadt Schwalmstadt

Nr. 22: Zinsen Kreditmarkt Stadt (inkl. ehem. KWS) = 660.000 €
Zinsen Kreditmarkt Wasser und Abwasser = 1.405.000 €
Zinsdienstumlage 1.650 €
Zinsen KIP Programm 1.180 €

Der Minderaufwand in Pos. 12 ergibt sich durch die pauschale Kürzung der ordentlichen Aufwendungen um 2 % gem. Ziffer II 2 d des Finanzplanungserlasses vom 30.09.2025.

Haushaltsplan Stadt Schwalmstadt

Teilfinanzhaushalt Produkt 1610 Sonstige allgemeine Finanzwirtschaft

Stadt Schwalmstadt



		Haushaltsansatz		
Nr.	Bezeichnung	2026	2025	Ergebnis des Jahresabschlusses 2024
	Einzahlungen aus Investitionstätigkeit			
20	+ Einz. aus Investitionszuweis. und -zuschüssen sowie aus Investitionsbeiträgen	53.475	53.475	53.469
21	+ Einz. aus Abgängen von Vermögensgegenständen des Sachanlagevermögens und des immateriellen Anlagevermögens			
22	+ Einz. aus Abgängen von Vermögensgegenständen des Finanzanlagevermögens	177.885	137.885	107.825
	Einzahlungen aus Finanzierungstätigkeit			
31	+ Einz. aus der Aufnahme v. Krediten und wirtschaftlich vergleichbaren Vorgängen für Investitionen	5.130.089	7.530.616	2.680.000
	Summe	5.361.449	7.721.976	2.841.294
	Auszahlungen aus Investitionstätigkeit			
24	- Ausz. für den Erwerb von Grundstücken und Gebäuden			-22.500
25	- Ausz. für Baumaßnahmen			
26	- Ausz. für Investitionen in das sonstige Sachanlagevermögen und immaterielle Anlagevermögen davon: Ausz. aus gewährten Investitionszuweisungen und -zuschüssen			
27	- Ausz. für Investitionen in das Finanzanlagevermögen	-36.692	-16.053	-33.914
	Auszahlungen aus Finanzierungstätigkeit			
32	- Ausz. für die Tilgung von Krediten und wirtschaftlich vergleichbaren Vorgängen für Investitionen	-4.667.888	-4.501.588	-4.421.670
	Summe	-4.704.580	-4.517.641	-4.478.084
	Saldo (Einzahlungen ./ Auszahlungen)	656.869	3.204.335	-1.636.790

Haushaltsplan Stadt Schwalmstadt

Investitionen Produkt 1610 Sonstige allgemeine Finanzwirtschaft

Stadt Schwalmstadt



Nr. Bezeichnung	Ansatz 2025	Ansatz 2026	Finanzplan 2027	Finanzplan 2028	Finanzplan 2029	VE 2027 VE 2028	VE 2029 VE 2030	VE ab 2031
I-1610-001 Darlehen Kreditmarkt (Tilgung)	-1.235.000,00	-1.205.000,00	-1.220.000,00	-1.205.000,00	-1.180.000,00			
I-1610-002 Aufnahme von Darlehen (Kreditmarkt)	2.473.616,00	1.775.589,00	725.246,00	1.757.535,00	1.033.715,00			
I-1610-003 Darlehen Hess.Inv.Fonds A f. Umbau DRK								
I-1610-010 Erwerb Anteile Rekommunalisierung EAM	-16.053,00	-14.192,00	-12.331,00	-10.470,00	-8.650,00			
I-1610-013 Darlehen DRK Neubau Verwaltungsgebäude Krusborn								
I-1610-015 Aufnahme Darlehen (Bereich Wasser)	2.147.500,00	927.000,00	756.500,00	311.500,00	311.500,00			
I-1610-016 Aufnahme Darlehen (Bereich Abwasser)	2.909.500,00	2.427.500,00	1.750.500,00	1.068.000,00	1.020.500,00			
I-1610-017 Tilgung Darlehen (Bereich Wasser)	-600.000,00	-590.000,00	-620.000,00	-620.000,00	-580.000,00			
I-1610-018 Tilgung Darlehen (Bereich Abwasser)	-2.475.000,00	-2.515.000,00	-2.160.000,00	-2.190.000,00	-2.080.000,00			
I-1610-021 Abwicklung Anteile Bürgerwind Schwalmstadt GmbH	28.960,00	28.960,00	28.960,00	28.960,00	28.960,00			
I-1610-022 Sondertilgung Darlehen KWS		-126.300,00						
I-1610-023 Ausl. Nachrangdarlehen Solarpark Mun.Depot	1.100,00	1.100,00	1.100,00	1.100,00	1.100,00			
I-1610-025 Beteiligung Windpark Teufelsberg		-22.500,00						
K-1610-001 Hess. Sonderinv.programm Verbindlichkeiten	-45.547,00	-45.547,00	-45.547,00	-45.547,00	-45.547,00			
K-1610-002 Konjunkturpaket II Bund (KoFi-Darlehen)	-3.521,00	-3.521,00	-3.521,00	-3.521,00	-3.521,00			
K-1610-005 KIP Landesprogramm	-17.195,00	-17.195,00	-17.195,00	-17.195,00	-17.195,00			
K-1610-006 KIP Bundesprogramm	-17.500,00	-17.500,00	-17.500,00	-17.500,00	-12.100,00			

Haushaltsplan Stadt Schwalmstadt

Teilergebnishaushalt Produkt 1620 Abwicklung der Vorjahre

Stadt Schwalmstadt



			Haushaltsansatz		
Nr.	Konten	Bezeichnung	2026	2025	Vorläufiges Ergebnis des Jahresabschlusses 2024
		Ordentliche Erträge			
01	50	Privatrechtliche Leistungsentgelte			
02	51	Öffentlich-rechtliche Leistungsentgelte			
03	548-549	Kostenersatzleistungen und -erstattungen			
04	52	Bestandsveränderungen und aktivierte Eigenleistungen			
05	55	Steuern und steuerähnliche Erträge einschl. Erträge aus gesetzlichen Umlagen			
06	547	Erträge aus Transferleistungen			
07	540-543	Erträge aus Zuweisungen und Zuschüssen für lfd. Zwecke und allgemeine Umlagen			
08	546	Erträge aus der Auflösung von Sonderposten aus Investitionszuweisungen, -zuschüssen und Investitionsbeiträgen			
09	53	Sonstige ordentliche Erträge			
10		Summe der ordentlichen Erträge (Nr. 1 bis 9)			
		Ordentliche Aufwendungen			
11	62, 63, 640-643, 647-649, 65	Personalaufwendungen			
12	644-646	Versorgungsaufwendungen			
13	60, 61, 67-69	Aufwendungen für Sach- und Dienstleistungen			
14	66	Abschreibungen			
15	71	Aufwendungen für Zuweisungen und Zuschüsse sowie besondere Finanzaufwendungen			
16	73	Steueraufwendungen einschl. Aufwendungen aus gesetzlichen Umlageverpflichtungen			
17	72	Transferaufwendungen			
18	70, 74, 76	Sonstige ordentliche Aufwendungen			
19		Summe der ordentlichen Aufwendungen (Nr. 11 bis 18)			
20		Verwaltungsergebnis (Nr. 10 ./ Nr. 19)			
21	56, 57	Finanzerträge			
22	77	Finanzaufwendungen			
23		Finanzergebnis (Nr. 21 bis Nr. 22)			
24		Ordentliches Ergebnis (Verwaltungsergebnis und Finanzergebnis Nr. 20 und Nr. 23)			
25	59	Außerordentliche Erträge			
26	79	Außerordentliche Aufwendungen			
27		Außerordentliches Ergebnis (Nr. 25 ./ Nr. 26)			
28		Jahresergebnis vor internen Leistungsbeziehungen (ordentliches Ergebnis und außerordentliches Ergebnis Nr. 24 und Nr. 27)			
29		Erlöse der internen Leistungsbeziehungen			
30		Kosten der internen Leistungsbeziehungen			
31		Ergebnis der internen Leistungsbeziehungen			
32		Jahresergebnis nach internen Leistungsbeziehungen			

Haushaltsplan Stadt Schwalmstadt

Teilfinanzhaushalt Produkt 1620 Abwicklung der Vorjahre

Stadt Schwalmstadt



		Haushaltsansatz		
Nr.	Bezeichnung	2026	2025	Ergebnis des Jahresabschlusses 2024
	Einzahlungen aus Investitionstätigkeit			
20	+ Einz. aus Investitionszuweis. und -zuschüssen sowie aus Investitionsbeiträgen			
21	+ Einz. aus Abgängen von Vermögensgegenständen des Sachanlagevermögens und des immateriellen Anlagevermögens			
22	+ Einz. aus Abgängen von Vermögensgegenständen des Finanzanlagevermögens			
	Einzahlungen aus Finanzierungstätigkeit			
31	+ Einz. aus der Aufnahme v. Krediten und wirtschaftlich vergleichbaren Vorgängen für Investitionen			
	Summe			
	Auszahlungen aus Investitionstätigkeit			
24	- Ausz. für den Erwerb von Grundstücken und Gebäuden			
25	- Ausz. für Baumaßnahmen			
26	- Ausz. für Investitionen in das sonstige Sachanlagevermögen und immaterielle Anlagevermögen davon: Ausz. aus gewährten Investitionszuweisungen und -zuschüssen			
27	- Ausz. für Investitionen in das Finanzanlagevermögen			
	Auszahlungen aus Finanzierungstätigkeit			
32	- Ausz. für die Tilgung von Krediten und wirtschaftlich vergleichbaren Vorgängen für Investitionen	-477.120	-477.120	-477.120
	Summe	-477.120	-477.120	-477.120
	Saldo (Einzahlungen ./ Auszahlungen)	-477.120	-477.120	-477.120

Stadt Schwalmstadt

Investitionsprogramm der Stadt Schwalmstadt 2025 – 2029

Erläuterungen:

I = Investition

B = Beiträge

Z = Zuschüsse

K = Maßnahmen Hess. Sonderinvestitionsprogramm und
Konjunkturprogramm II Bund sowie Kommunales
Investitionsprogramm

Haushaltsplan Stadt Schwalmstadt

Investitionsprogramm 2025 - 2029

Stadt Schwalmstadt



Nr. Bezeichnung	Ansatz 2025	Ansatz 2026	Finanzplan 2027	Finanzplan 2028	Finanzplan 2029	VE 2027 VE 2028	VE 2029 VE 2030	VE ab 2031
B-1120-003 Wasserbeiträge	25.000,00	25.000,00						
B-1140-005 Abwasserbeiträge	65.000,00	65.000,00						
B-1200-013 Erschl.beiträge "Am Roten Berg", Dittersh.		45.000,00						
B-1200-021 Erschließ.beitr. Saure Wiesen West	200.000,00	200.000,00						
B-1200-030 Erschließungsbeiträge Endausbau "Hirtenweg" Rörsha	112.500,00	178.000,00						
B-1200-033 Erschließungsbeiträge Frankenhainer Weg Treysa			270.000,00					
I-0130-001 Zugang Ausstattung (gesamte Verwaltung)	-14.000,00	-40.000,00	-10.000,00	-10.000,00	-10.000,00			
I-0130-003 Hard- und Software für die gesamte Verwaltung	-50.000,00	-130.000,00	-50.000,00	-50.000,00	-50.000,00			
I-0130-004 Zugänge BGA (EDV-Abteilung)	-2.000,00	-2.000,00	-2.000,00	-2.000,00	-2.000,00			
I-0130-005 Zugänge Fuhrpark	-376.000,00	-221.000,00	-434.000,00	-105.000,00	-230.000,00			
I-0130-006 Zugänge Bauhof	-47.000,00	-60.000,00	-17.000,00	-20.000,00	-51.000,00			
I-0130-015 Versorgungsrücklage	-32.000,00	-34.500,00	-35.500,00	-36.500,00	-37.500,00			
I-0130-023 Digitalisierung Kommunen	-30.000,00	-100.000,00	-30.000,00	-30.000,00	-30.000,00			
I-0130-025 Bauhof - Fahrzeugunterstand		-170.000,00						
I-0130-026 Werkstatthalle Bauhof		-30.000,00						
I-0210-005 Zugänge BGA (Ordnungsamt)		-9.000,00						
I-0220-013 Zugänge BGA (Feuerschutz)	-95.000,00	-80.000,00	-95.000,00	-95.000,00	-95.000,00			
I-0220-049 Anschaffung MLF Trutzhain	-110.000,00							
I-0220-054 Anschaffung TSF-W Ascherode		-150.000,00						
I-0220-055 FW Rommershausen - Fahrzeughalle	-50.000,00							
I-0220-071 Löschwasserversorgung	-30.000,00	-30.000,00	-30.000,00	-30.000,00	-30.000,00			
I-0220-074 Umrüstung/Neubau Sirenen	-150.000,00							
I-0220-077 Fahrzeughalle Rüstwagen FW Treysa	-3.000,00							
I-0220-079 TSF-W Frankenhain		-40.000,00						
I-0220-081 FF Ascherode-Bau Fahrzeughalle (DIN) u. Umkleide				-300.000,00		-300.000,00		
I-0220-083 FF Frankenh.-Bau Fahrzeughalle (DIN) u. Umkleide	-917.500,00							
I-0220-084 FF Allendorf - Bau Fahrzeughalle (DIN)		-410.000,00						
I-0220-085 FF Niedergb.-Bau Fahrzeughalle (DIN) u. Umkleide	-650.000,00	-750.000,00						
I-0220-090 MTF FF Allendorf		-37.500,00						
I-0220-092 Zugänge Fuhrpark (Einsatzleitwagen ELW 1)	-240.000,00							
I-0220-093 MTF Ziegenhain		-37.500,00						
I-0220-097 Hygieneanhänger FF Schwalmstadt		-100.000,00						
I-0220-104 TSF-F FW Rörshain			-150.000,00			-150.000,00		

Haushaltsplan Stadt Schwalmstadt

Investitionsprogramm 2025 - 2029

Stadt Schwalmstadt



Nr. Bezeichnung	Ansatz 2025	Ansatz 2026	Finanzplan 2027	Finanzplan 2028	Finanzplan 2029	VE 2027 VE 2028	VE 2029 VE 2030	VE ab 2031
I-0220-105 HLF 10 FW Wiera			-400.000,00			-400.000,00		
I-0220-107 TSF-W FW Dittershausen				-150.000,00		-150.000,00		
I-0220-108 STLF FW Treysa				-520.000,00		-520.000,00		
I-0220-109 Einrichtung Kleiderkammer/Stabsraum	-25.000,00							
I-0220-111 Feuerwehr Wiera - Bau Fahrzeughalle und Umkleide			-300.000,00			-300.000,00		
I-0400-002 Zugänge BGA (Gedenkst./Museum Trutzhain)	-1.500,00	-1.500,00	-1.500,00	-1.500,00	-1.500,00			
I-0410-001 Etat Stadtbücherei	-4.500,00	-6.000,00	-6.000,00	-6.000,00	-6.000,00			
I-0421-001 Anschaffungen Kultur		-45.000,00						
I-0610-001 Jugendpflege - Fuhrpark		-60.000,00						
I-0612-001 Einricht. u. Verbesserung d. Kinderspielplätze	-111.000,00	-75.000,00	-75.000,00	-75.000,00	-75.000,00			
I-0620-001 Zugänge BGA (KiTa Zwergenschatz)	-16.750,00	-43.250,00	-3.750,00	-3.750,00	-3.750,00			
I-0620-004 Betriebs- u. Gesch.ausstatt. KiTa Regenb.	-4.500,00	-4.500,00	-4.500,00	-4.500,00	-4.500,00			
I-0620-006 Zugänge BGA (Kita Spatzennest Trutzhain)	-2.250,00	-2.250,00	-2.250,00	-2.250,00	-2.250,00			
I-0620-008 Zugänge BGA (Schwälm Wurzelzwerge)	-2.250,00	-750,00	-750,00	-750,00	-750,00			
I-0620-015 Zugänge BGA (Steinweg)	-5.100,00	-10.750,00	-3.750,00	-3.750,00	-3.750,00			
I-0620-019 Zugänge BGA (Schwälm Stadtwichtel)	-27.300,00	-1.500,00	-1.500,00	-1.500,00	-1.500,00			
I-0620-021 Zugänge BGA (KiTa Wiegelsweg)	-14.750,00	-3.750,00	-3.750,00	-3.750,00	-3.750,00			
I-0620-028 Ausstattung KiTa's (inkl. KiTa- Verwaltung)	-5.000,00	-8.000,00	-5.000,00	-5.000,00	-5.000,00			
I-0620-032 Kita Regenb.-Fahrzeug- Parcours Außenspielbereich		-50.000,00						
I-0630-002 Zugänge BGA (Jugendpflege)	-6.500,00	-2.500,00	-2.500,00	-2.500,00	-2.500,00			
I-0630-003 Jugendcontainer Florshain	-30.000,00							
I-0800-011 Skatepark	-200.000,00							
I-0810-003 Zug. Anlagen und Maschinen (Sportanlagen)	-75.000,00	-4.000,00	-2.000,00	-2.000,00	-2.000,00			
I-0810-016 Sportanlagen - Zisternen/Brunnen		-40.000,00						
I-0812-005 Zugänge BGA (Freibad)	-500,00	-24.500,00	-500,00	-500,00	-500,00			
I-0812-009 Inv.Zuschuss Investitionen Europabad		-135.000,00						
I-0812-016 Freibad - Baumaßnahmen	-1.395.000,00							
I-0900-004 Klimaschutzmaßnahmen	-305.000,00	-65.000,00						
I-1010-001 Wohnungsbauförderung	-150.000,00	-50.000,00	-150.000,00	-150.000,00	-150.000,00			
I-1120-006 WL Baumgartenstraße Allendorf		-160.000,00						
I-1120-007 WL Frankenhainer Weg Treysa	-250.000,00		-200.000,00			-200.000,00		
I-1120-008 WL Ausbau und Erweiterung allgemein	-50.000,00		-100.000,00	-100.000,00	-100.000,00			
I-1120-009 Anlagenerneuerung Wasser allgemein	-20.000,00							

Haushaltsplan Stadt Schwalmstadt

Investitionsprogramm 2025 - 2029

Stadt Schwalmstadt



Nr. Bezeichnung	Ansatz 2025	Ansatz 2026	Finanzplan 2027	Finanzplan 2028	Finanzplan 2029	VE 2027 VE 2028	VE 2029 VE 2030	VE ab 2031
I-1120-017 WL Loshäuser Berg/Im Grund Ascherode	-50.000,00							
I-1120-019 Betriebs- u. Geschäftsausstattung allgemein	-14.500,00	-14.500,00	-14.500,00	-14.500,00	-14.500,00			
I-1120-021 Beschaffung Fahrzeug Wasser			-55.000,00					
I-1120-022 Beschaffung Werkzeug Wasser	-3.000,00	-3.000,00	-3.000,00	-3.000,00	-3.000,00			
I-1120-025 EDV Erweiterung Wasser	-10.000,00	-20.500,00	-10.000,00	-10.000,00	-10.000,00			
I-1120-032 Anschlüsse Fernwirkanlagen	-10.000,00	-10.000,00	-10.000,00	-10.000,00	-10.000,00			
I-1120-033 WL Breslauer Straße/Bromberger Straße			-150.000,00					
I-1120-034 WL Neukirchener Weg Treysa	-100.000,00							
I-1120-035 WL Friedrich-Ebert-Straße Treysa, 2. BA				-30.000,00				
I-1120-036 WL Friedrich-Ebert-Straße Treysa, 3. BA					-30.000,00			
I-1120-037 WL Gewerbegebiet A 49		-100.000,00						
I-1120-038 Wasserkammer Allendorf	-180.000,00							
I-1120-039 Hochbehälter Dittershausen - Baumaßnahmen	-400.000,00	-400.000,00						
I-1120-041 WL Steinweg Ziegenhain	-250.000,00							
I-1120-042 WL Erich-Rohde-Straße Ziegenhain			-30.000,00					
I-1120-043 WL Am Berg, Wiera		-100.000,00						
I-1120-045 WL Sachsenhäuser Straße Treysa	-180.000,00							
I-1120-046 WL Stettiner Straße Treysa	-130.000,00							
I-1120-047 WL Rörshainer Weg Ziegenhain	-125.000,00							
I-1120-050 WL Chinapark (äußere Erschließung)	-400.000,00	-144.000,00	-144.000,00	-144.000,00	-144.000,00			
I-1120-052 WL Hessenallee 1. BA			-40.000,00					
I-1140-011 KL Baumgartenstraße Allendorf		-465.000,00						
I-1140-012 KL Frankenhainer Weg Treysa	-700.000,00		-700.000,00			-700.000,00		
I-1140-015 Erneuerung Anlagen Abwasser	-100.000,00	-50.000,00	-100.000,00	-100.000,00	-100.000,00			
I-1140-016 Erneuerung Kanal allgemein	-100.000,00	-50.000,00	-100.000,00	-100.000,00	-100.000,00			
I-1140-024 KL Loshäuser Berg/Im Grund Ascherode		-50.000,00						
I-1140-027 Betriebs- und Geschäftsausstattung Kanal allgemein	-6.500,00	-6.500,00	-6.500,00	-6.500,00	-6.500,00			
I-1140-030 Ausbau Fernwirkanlage	-5.000,00	-5.000,00	-5.000,00	-5.000,00	-5.000,00			
I-1140-034 Kläranlage Treysa - Voreindicker	-175.000,00							
I-1140-035 Beschaffung Werkzeug Kanal	-3.000,00	-3.000,00	-3.000,00	-3.000,00	-3.000,00			
I-1140-040 Faulturm KA Treysa	-500.000,00	-700.000,00						
I-1140-043 KL Neukirchener Weg Treysa	-100.000,00							
I-1140-044 KL Friedrich-Ebert-Straße Treysa, 2. BA				-50.000,00				

Haushaltsplan Stadt Schwalmstadt

Investitionsprogramm 2025 - 2029

Stadt Schwalmstadt



Nr. Bezeichnung	Ansatz 2025	Ansatz 2026	Finanzplan 2027	Finanzplan 2028	Finanzplan 2029	VE 2027 VE 2028	VE 2029 VE 2030	VE ab 2031
I-1140-045 KL Friedrich-Ebert-Straße Treysa, 3. BA					-50.000,00			
I-1140-046 KL Gewerbegebiet A 49, 1. BA		-100.000,00						
I-1140-047 Ertüchtigung KA Florshain (A49)	-200.000,00							
I-1140-048 Kanal Verbindungsgasse Töpferweg		-50.000,00						
I-1140-052 Kanal Rörshainer Weg Ziegenhain	-335.000,00							
I-1140-059 KL Am Berg, Wiera		-70.000,00						
I-1140-060 KL Erich-Rohde-Straße, Ziegenhain			-50.000,00					
I-1140-061 KL Sachsenhäuser Straße Treysa	-300.000,00							
I-1140-062 Regenwasserleitung Harthbergkaserne		-100.000,00						
I-1140-064 KL Teichumfeld Florshain	-50.000,00							
I-1140-065 KL Chinapark (äußere Erschließung)	-400.000,00	-756.000,00	-756.000,00	-756.000,00	-756.000,00			
I-1140-066 Fuhrpark Kanal		-52.000,00		-47.500,00				
I-1140-067 KL Hessenallee 1. BA			-30.000,00					
I-1140-068 Rattenbekämpfungssystem		-35.000,00						
I-1200-005 Endausbau Gewerbegebiet Saure Wiesen II			-20.000,00					
I-1200-016 Frankenhainer Weg	-750.000,00		-700.000,00			-700.000,00		
I-1200-022 Endausbau Baugebiet "An der Domäne Schafhof"		-30.000,00	-300.000,00	-300.000,00	-350.000,00	-300.000,00 -300.000,00	-350.000,00	
I-1200-045 Brücke Schwalmbrücke (Ackerwiesen)	-900.000,00	-150.000,00						
I-1200-049 Umsetzung Radverkehrskonzept	-30.000,00	-30.000,00	-30.000,00	-30.000,00	-30.000,00			
I-1200-055 Hessenallee, 1. BA		-50.000,00						
I-1200-058 Nebenanlagen Ascheröder Straße, Treysa	-437.000,00							
I-1200-066 Loshäuser Berg, Ascherode		-40.000,00						
I-1200-067 Erschließung Gewerbegebiet A49		-100.000,00						
I-1200-069 Baumgartenstraße, Allendorf		-630.000,00						
I-1200-070 Straße Am Berg, Wiera		-320.000,00	-200.000,00					
I-1200-071 Nebenanlagen Erich-Rohde- Straße, Ziegenhain			-40.000,00					
I-1200-074 Dorfplatz Florshain	-40.000,00							
I-1200-077 Stettiner Straße Treysa	-200.000,00							
I-1200-078 Sachsenhäuser Straße Treysa	-150.000,00							
I-1200-079 Rörshainer Weg Ziegenhain	-50.000,00	-40.000,00						
I-1200-082 Straße Steinweg Ziegenhain		-30.000,00						
I-1200-083 Endausbau Am Roten Berg, Dittershausen		-50.000,00						
I-1200-084 Neukirchener Weg, Treysa		-20.000,00						

Haushaltsplan Stadt Schwalmstadt

Investitionsprogramm 2025 - 2029

Stadt Schwalmstadt



Nr. Bezeichnung	Ansatz 2025	Ansatz 2026	Finanzplan 2027	Finanzplan 2028	Finanzplan 2029	VE 2027 VE 2028	VE 2029 VE 2030	VE ab 2031
I-1200-085 Friedrich-Ebert-Straße 2. BA, Treysa				-20.000,00				
I-1200-086 Friedrich-Ebert-Straße 3. BA, Treysa					-20.000,00			
I-1200-087 Lückenschluss Radweg Ndg.-Trutzhain		-430.000,00						
I-1240-002 Straßenreinigung - Zugänge BGA	-10.000,00	-37.000,00	-10.000,00	-10.000,00	-10.000,00			
I-1250-001 Betriebs- und Geschäftsausstattung Parkhaus	-500,00	-500,00	-500,00	-500,00	-500,00			
I-1260-001 Baumaßnahmen Buswartehallen	-256.000,00							
I-1260-003 Schulmobilitätsplan EVS Haltestellen	-1.800.000,00							
I-1300-001 Zugänge Fuhrpark Park- und Gartenanlagen		-88.000,00	-70.000,00					
I-1300-002 Betr.- u.Gesch.ausst. (Park- u.Gartenanl.)	-50.000,00	-13.000,00	-13.000,00	-15.000,00	-15.000,00			
I-1320-002 Betr.- und Gesch.ausst.(Bestattungsw.)	-40.000,00	-3.000,00	-3.000,00	-9.500,00	-8.000,00			
I-1320-003 Zugänge Fuhrpark (Bestattungswesen)	-25.000,00	-81.000,00	-48.000,00					
I-1320-011 Friedhofshalle Ascherode	-60.000,00							
I-1320-013 Anbau Friedhofskapelle Treysa		-10.000,00						
I-1320-014 Friedhof Trutzhain - Zaunanlage	-9.000,00							
I-1330-001 Inv.Zuschuss Jagdgenossen für Feldwegebau	-30.000,00	-30.000,00	-30.000,00	-30.000,00	-30.000,00			
I-1331-001 Zug.Anlagen und Maschinen (Stadtwald)	-25.000,00	-8.000,00	-3.000,00	-23.000,00	-13.000,00			
I-1331-005 Zug. Fuhrpark (Stadtwald)		-64.000,00		-250.000,00				
I-1341-010 Renaturierung Schwalm in Treysa	-50.000,00		-750.000,00			-750.000,00		
I-1511-001 Betr.- u.Gesch.ausst. (Gemeinsch.einricht.)	-12.000,00	-12.000,00	-12.000,00	-12.000,00	-12.000,00			
I-1511-015 GH Frankenhain - Baumaßnahmen	-18.500,00							
I-1513-006 Verkauf von Grundstücken	100.000,00	100.000,00	100.000,00	100.000,00	100.000,00			
I-1513-007 Ankauf von Grundstücken	-100.000,00	-500.000,00	-500.000,00	-500.000,00	-500.000,00			
I-1513-019 Frankenhainer Weg - Energet. Modernisierung u.a.		-50.000,00						
I-1513-020 Zugänge Maschinen u. Anlagen Hausmeister	-1.500,00	-1.500,00	-1.500,00	-1.500,00	-1.500,00			
I-1513-024 Gestaltung Wohnmobilstellplätze (Treysa+Ziegenh.)		-15.000,00						
I-1513-026 Grunderwerb GW-Geb. A49 inkl. Umlegung		-2.100.000,00						
I-1513-029 Außengebietsverrohrung Kühler Grund		-30.000,00						
I-1513-030 Stromverteilerschränke	-35.000,00							
I-1513-032 Mun.Depot - Mittelspannungsschaltanlage	-45.000,00							
I-1513-036 Ankäufe von Grundstücken (über Vorkaufsrechte)	-50.000,00	-50.000,00	-50.000,00	-50.000,00	-50.000,00			
I-1513-041 Toilette Friedhof Treysa - Baumaßnahmen	-40.000,00							
I-1513-045 Toilettencontainer Alleeplatz		-100.000,00						
I-1513-046 Regale Walkmühlenweg 5a		-13.500,00						

Haushaltsplan Stadt Schwalmstadt

Investitionsprogramm 2025 - 2029

Stadt Schwalmstadt



Nr. Bezeichnung	Ansatz 2025	Ansatz 2026	Finanzplan 2027	Finanzplan 2028	Finanzplan 2029	VE 2027 VE 2028	VE 2029 VE 2030	VE ab 2031
I-1514-001 Baumaßnahmen Hospital	-700.000,00	-318.000,00						
I-1514-003 Software Vermietungsmanagement		-9.000,00						
I-1600-001 Investitionspauschale	510.000,00	447.000,00	447.000,00	447.000,00	447.000,00			
I-1610-001 Darlehen Kreditmarkt (Tilgung)	-1.235.000,00	-1.205.000,00	-1.220.000,00	-1.205.000,00	-1.180.000,00			
I-1610-002 Aufnahme von Darlehen (Kreditmarkt)	2.473.616,00	1.775.589,00	725.246,00	1.757.535,00	1.033.715,00			
I-1610-003 Darlehen Hess.Inv.Fonds A f. Umbau DRK								
I-1610-010 Erwerb Anteile Rekommunalisierung EAM	-16.053,00	-14.192,00	-12.331,00	-10.470,00	-8.650,00			
I-1610-013 Darlehen DRK Neubau Verwaltungsgebäude Krusborn								
I-1610-015 Aufnahme Darlehen (Bereich Wasser)	2.147.500,00	927.000,00	756.500,00	311.500,00	311.500,00			
I-1610-016 Aufnahme Darlehen (Bereich Abwasser)	2.909.500,00	2.427.500,00	1.750.500,00	1.068.000,00	1.020.500,00			
I-1610-017 Tilgung Darlehen (Bereich Wasser)	-600.000,00	-590.000,00	-620.000,00	-620.000,00	-580.000,00			
I-1610-018 Tilgung Darlehen (Bereich Abwasser)	-2.475.000,00	-2.515.000,00	-2.160.000,00	-2.190.000,00	-2.080.000,00			
I-1610-021 Abwicklung Anteile Bürgerwind Schwalmstadt GmbH	28.960,00	28.960,00	28.960,00	28.960,00	28.960,00			
I-1610-022 Sondertilgung Darlehen KWS		-126.300,00						
I-1610-023 Ausl. Nachrangdarlehen Solarpark Mun.Depot	1.100,00	1.100,00	1.100,00	1.100,00	1.100,00			
I-1610-025 Beteiligung Windpark Teufelsberg		-22.500,00						
K-1610-001 Hess. Sonderinv.programm Verbindlichkeiten	-45.547,00	-45.547,00	-45.547,00	-45.547,00	-45.547,00			
K-1610-002 Konjunkturpaket II Bund (KoFi- Darlehen)	-3.521,00	-3.521,00	-3.521,00	-3.521,00	-3.521,00			
K-1610-005 KIP Landesprogramm	-17.195,00	-17.195,00	-17.195,00	-17.195,00	-17.195,00			
K-1610-006 KIP Bundesprogramm	-17.500,00	-17.500,00	-17.500,00	-17.500,00	-12.100,00			
Z-0220-004 Zuschuss Sirenen	25.000,00	25.000,00						
Z-0220-021 Zuschuss MLF Trutzhain		76.000,00						
Z-0220-028 Landeszuschuss Rüstwagen Treysa	135.000,00	135.000,00						
Z-0220-029 Kreiszuschuss Rüstwagen FW Treysa	90.000,00	90.000,00						
Z-0220-030 LZ Ausstattung Atemschutzgeräte- u. Schlauchwerkstat		34.000,00						
Z-0220-033 Zusch. FF Trutzhain f. Bau Fahrzeughalle u. Umklei	315.800,00	473.750,00						
Z-0220-035 Zuschuss FW Frankenhain - Bau Fahrzeughalle u. Umk	408.357,00	449.557,00						
Z-0220-036 Zuschuss FW Allendorf - Bau Fahrzeughalle		51.600,00	10.000,00					
Z-0220-037 Zuschuss FW Ndg.-Bau Fahrzeughalle u. Umkleide			494.800,00					
Z-0220-042 Zuschuss Gerätewagen- Logistik GW-L1 FW Ziegenhain	55.000,00	55.000,00						
Z-0220-044 Zuschuss Einsatzleitwagen ELW1			52.520,00					
Z-0220-045 Zuschuss HLF 10 FW Wiera				73.000,00				
Z-0220-046 Landeszuschuss STLF FW Treysa					87.000,00			

Haushaltsplan Stadt Schwalmstadt

Investitionsprogramm 2025 - 2029

Stadt Schwalmstadt



Nr. Bezeichnung	Ansatz 2025	Ansatz 2026	Finanzplan 2027	Finanzplan 2028	Finanzplan 2029	VE 2027 VE 2028	VE 2029 VE 2030	VE ab 2031
Z-0220-047 Zuschuss FW Wiera - Fahrzeughalle und Umkleide					36.300,00			
Z-0220-048 Zuschuss MTF Allendorf		7.500,00						
Z-0220-049 Zuschuss MTF Ziegenhain		7.500,00						
Z-0420-001 Zuschuss Bronzefigur	50.000,00							
Z-0630-002 Zuschuss Jugendcontainer Florshain	11.740,00							
Z-0800-002 Zuschuss Skatepark	100.000,00	50.000,00	50.000,00					
Z-0812-003 Zuschuss Baumaßnahmen Freibad	553.000,00	150.000,00	850.000,00					
Z-0900-004 Zuschuss Klimaschutzmaßnahmen	361.000,00	264.000,00	29.630,00	94.500,00				
Z-0900-009 Zusch.Fahrradabstellanlagen Treysa+Wiera	436.000,00							
Z-1200-010 Zuschuss Umsetzung Radverkehrskonzept	15.000,00	15.000,00	15.000,00	15.000,00	15.000,00			
Z-1200-012 Zuschuss Buswendeschleife Ärztzentrum Treysa	297.030,00							
Z-1200-013 Zuschuss Schwalmbrücke (Ackerviesen)	350.000,00	250.000,00	250.000,00					
Z-1200-022 Zuschuss Nebenanlagen Ascheröder Straße, Treysa	267.600,00	77.000,00	130.000,00					
Z-1200-025 Zuschuss Sachsenhäuser Straße Treysa	100.000,00	100.000,00						
Z-1200-026 Zuschuss Radwegebau D4 Treysa-Neustadt	463.000,00	463.000,00						
Z-1200-027 Zuschuss Lückenschluss Radweg Ndgb.-Trutzhain		293.000,00						
Z-1260-001 Zuschuss Baumaßnahmen Buswartehallen	219.000,00	186.400,00	40.000,00					
Z-1260-002 Zuschuss Schulmobilitätsplan EVS Haltestellen	1.350.000,00	550.000,00	250.000,00	208.300,00				
Z-1341-008 Zusch.Renaturierungsmaßn. Progr."100 Wilde Bäche"	750.000,00	750.000,00						
Z-1341-010 Zuschuss Renaturierung der Schwalm in Treysa			640.000,00					
Z-1511-004 GH Frankenhain - Zuschuss Baumaßnahmen	5.550,00	5.550,00						
Z-1513-002 Zusch.Bundespr."Zukunftsfähige Innenstädte u. Zent	81.875,00							
Z-1514-001 Zuschuss Baumaßnahmen Hospital	1.100.000,00	1.037.611,00	77.500,00					
Z-1520-005 Zuschuss Aussichtsplattform Wallgrabenanlage	35.000,00	35.000,00						

Haushaltsplan Stadt Schwalmstadt

Verpflichtungsermächtigungen

Stadt Schwalmstadt



Bezeichnung	Finanzplan 2027	Finanzplan 2028	Finanzplan 2029
Feuerwehr Ascherode - Bau Fahrzeughalle und Umklei		-300.000,00	
VE TSF-W FW Rörshain	-150.000,00		
VE HLF 10 FW Wiera	-400.000,00		
VE TSF-W FW Dittershausen		-150.000,00	
VE STLF FW Treysa		-520.000,00	
VE FW Wiera - Bau Fahrzeughalle und Umkleide	-300.000,00		
VE WL Frankenhainer Weg	-200.000,00		
VE Kanal Frankenhainer Weg	-700.000,00		
VE Frankenhainer Weg	-700.000,00		
VE Endausbau Baugebiet "Domäne Schafhof"	-300.000,00	-300.000,00	-350.000,00
VE Renaturierung Schwalm Treysa	-750.000,00		
Gesamtsumme	-3.500.000,00	-1.270.000,00	-350.000,00

Übersicht über die aus Verpflichtungsermächtigungen voraussichtlich fällig werdenden Auszahlungen

Verpflichtungsermächtigungen im Haushaltsplan des Jahres	voraussichtlich fällige Auszahlungen -1.000 EUR-				
	Gesamt	davon in 2026 fällig	davon in 2027 fällig	davon in 2028 fällig	davon in 2029 fällig
2024	1.670	1.620	50	0	0
2025	2.235	2.235	0	0	0
2026	5.120	0	3.500	1.270	350
Summe	9.025	3.855	3.550	1.270	350
<i>Nachrichtlich</i>					
In der Ergebnis- und Finanzplanung vorgesehene Kreditaufnahmen	13.865	5.130	3.232	3.137	2.366
davon Kreditaufnahme Stadt (Kreditmarkt)		1.775	725	1.758	1.034
davon Kreditaufnahme Wasser		927	756	311	311
davon Kreditaufnahme Abwasser		2.428	1.751	1.068	1.021
davon Kreditaufnahme Umschuldung Abwasser		0	0	0	0

Erläuterungen zur Ergebnis- und Finanzplanung der Stadt Schwalmstadt 2025 – 2029

A. Allgemeines

Nach § 101 der Hessischen Gemeindeordnung (HGO) hat die Gemeinde dem Haushaltsplan sowohl ein Investitionsprogramm sowie auch eine fünfjährige Ergebnis- und Finanzplanung für die Jahre 2025 – 2029 beizulegen.

In der fünfjährigen Ergebnis- und Finanzplanung sind Umfang und Zusammensetzung der voraussichtlichen Aufwendungen sowie der Auszahlungen für Investitionen und Investitionsförderungsmaßnahmen und die Deckungsmöglichkeiten darzustellen.

B. Orientierungsdaten

Die Orientierungsdaten für die kommunale Finanzplanung bis 2029 mit den Vorgaben zur Haushalts- und Wirtschaftsführung und aufsichtsrechtlichen Vorgaben für das Haushaltsgenehmigungsverfahren 2026 liegen vor. Mit Erlass vom 30.09.2025 hat das Hessische Ministerium des Innern und für Sport (HMdIuS) im Einvernehmen mit dem Hessischen Ministerium der Finanzen (HMdF) diese Daten bekanntgegeben.

Mit den Orientierungsdaten erhalten die Kommunen Hinweise auf die nach **gegenwärtigem Rechtsstand voraussichtlichen Entwicklungen** wichtiger Ertrags- und Aufwandspositionen in ihren Haushalten. Die Einnahmeansätze des Finanzplanungserlasses orientieren sich im Wesentlichen an den Ergebnissen des Arbeitskreises "Steuerschätzungen" vom Mai 2025.

Zusätzlich wurden bereits die zu erwartenden Auswirkungen des Investitionssofortprogramms der Bundesregierung sowie die vom Bund vorgesehene Entlastung der Gemeinden über den Gemeindeanteil an den Steuern vom Umsatz berücksichtigt.

Gegenwärtig befindet sich die deutsche Wirtschaft noch immer in einer schwierigen Lage. Zu den bereits bestehenden konjunkturellen und strukturellen Belastungen treten nunmehr auch die internationalen Handelskonflikte und die Zollpolitik der USA hinzu, wodurch die wirtschaftspolitische Unsicherheit weltweit erheblich erhöht wird. Die damit verbundene Abschwächung der Weltwirtschaft trifft auch die deutschen Unternehmen.

Laut der Frühjahrsprojektion der Bundesregierung dürfte der Zuwachs des Bruttoinlandsprodukts in diesem Jahr in realer Rechnung bei 0,0 % liegen und weiterhin stagnieren. Gegenüber der Herbstprojektion 2024 wurde das erwartete BIP-Wachstum für 2025 damit um 1,1 % abgesenkt.

Im Jahr 2026 wird wieder mit einem preisbereinigten Zuwachs der Wirtschaftsleistung gerechnet (+1,0 %). Diese Steigerung wird unter anderem durch die Impulse aus dem Sondervermögen Infrastruktur erwartet.

Das HMdLuS weist ausdrücklich darauf hin, dass es sich bei den Orientierungsdaten um Durchschnittswerte handelt, die für die einzelne Gemeinde oder den einzelnen Gemeindeverband Anhaltspunkte bei der Aufstellung des Haushaltsplanes bzw. der Finanzplanung geben sollen.

Bei der Planung der Erträge und Aufwendungen können strukturelle Unterschiede in der Aufgabenstellung und die besondere Finanzlage im Einzelfall zu Ergebnissen führen, die von den Orientierungsdaten erheblich abweichen. Es bleibt deshalb Aufgabe jeder Gebietskörperschaft, anhand der landesweiten Durchschnittswerte entsprechend den örtlichen Gegebenheiten die für ihre Planung zutreffenden Einzelwerte in eigener Verantwortung selbst zu ermitteln. Dies gilt insbesondere für die Gewerbesteuer, die sprunghafte Veränderungsdaten aufweisen kann. Es ist deshalb nicht zielführend, die landesweiten Werte ohne Berücksichtigung der örtlichen Gegebenheiten anzuwenden.

Die Orientierungsdaten für die Finanzplanung der hessischen Kommunen der Jahre 2026 bis 2029 stellt sich wie folgt dar:

-Veränderung gegenüber Vorjahr in Prozent (gerundet)-

Bezeichnung	2026	2027	2028	2029
A. Steuereinnahmen				
1.1 Gemeindeanteil an Lohnsteuer, veranl. Einkommensteuer und Zinsabschlag 1)	+3	+5	+5	+5
1.2 Kompensationsmittel Familienleistungsausgleich 2)	+3 1/2	+3	+3 1/2	+3
2. Gemeindeanteil an den Steuern vom Umsatz 3)	+18	+23	+10 1/2	-12 1/2
3. Gewerbesteuer (brutto) 4)	+3 1/2	+ 1/2	+2	+5 1/2
4. Grundsteuer A	0	0	0	0
5. Grundsteuer B	+1 1/2	+1 1/2	+1 1/2	+1 1/2
B. Kommunalen Finanzausgleich				
1. KFA-Ausgleichsvolumen 5)	+4	+1 1/2	+1/2	+3
2. Schlüsselzuweisungen 6)	+5 1/2	+2	+1/2	+5 1/2
C. Ausgaben				
1. Gewerbesteuerumlage 7)	+3 1/2	+1/2	+2	+5 1/2
2. Heimatumlage 8)	+ 3 1/2	+1/2	+2	+5 1/2

1) Istwert 2024 bzw. Schätzwert für 2025: 4.535,2 Mio. Euro 4.577,8 Mio. Euro

2) Istwert 2024 bzw. Schätzwert für 2025: 278,0 Mio. Euro 286,2 Mio. Euro

3) Istwert 2024 bzw. Schätzwert für 2025: 718,8 Mio. Euro 756,4 Mio. Euro

4) Istwert 2024 bzw. Schätzwert für 2025: 7.579,8 Mio. Euro 7.520,9 Mio. Euro

5) Festbetrag 2026: 7.405 Mio. Euro; Festbetrag 2027: 7.532 Mio. Euro

6) (Veränderung gegenüber Vorjahr in Prozent, gerundet)

Teilschlüsselmassen	2026 *	2027	2028	2029
Kreisangehörige Gemeinden	-1/2	+2	+2	+5
Kreisfreie Städte	+23	+2	-4 1/2	+5 1/2
Landkreise	+1 1/2	+2	+2 1/2	+5 1/2

* 2026 unter erstmaliger Berücksichtigung veränderter Quoten für die Teilschlüsselmassen infolge der Kreisfreiheit der Stadt Hanau

7) Istwert 2024 bzw. Schätzwert für 2025: 630,6 Mio. Euro 638,8 Mio. Euro

8) Istwert 2024 bzw. Schätzwert für 2025: 391,9 Mio. Euro 397,0 Mio. Euro

Das Hessische Finanzministerium hat die Steuerschätzung vom Mai 2025 im Oktober 2025 korrigiert und auf aktuellstem Stand vermittelt. Im Zuge der Oktober-Steuerschätzung 2025 sind zahlreiche Steuern aufwärtskorrigiert worden. Im Besonderen betrifft dies die Lohnsteuer, die veranlagte Einkommensteuer, die Körperschaftssteuer, die Abgeltungssteuer sowie die Landessteuern. Ursächlich dafür ist insbesondere die wesentlich bessere Entwicklung der Steuereinnahmen im laufenden Jahr, die deutlich über den ursprünglichen Erwartungen der Mai-Steuerschätzung liegen. Dieser Basiseffekt wirkt sich auf die Folgejahre aus und führt in Summe zu einem deutlich höheren Gesamtsteueraufkommen. Positiv wirken sich zusätzlich auch die gestiegenen gesamtwirtschaftlichen Erwartungen in den kommenden Jahren auf die Schätzergebnisse aus. Die erwarteten Steuermehreinnahmen in Höhe von rd. 82,1 Mrd. Euro werden jedoch in einem erheblichen Umfang durch die Auswirkungen des steuerlichen Investitionssofortprogramms („Investitionsbooster“) gemindert. Dies wirkt sich bei den Gemeinden in erster Linie auf die Gewerbesteuererinnahmen aus. Kompensiert werden die Steuerausfälle jedoch durch zusätzliche Bundesmittel, die die Gemeinden über einen entsprechend höheren Anteil an der Umsatzsteuer erhalten.

Nach der Regionalisierung der Steuerschätzung können die hessischen Kommunen mit den in der folgenden Tabelle ausgewiesenen Steuereinnahmen in den Jahren 2025 bis 2029 rechnen.

Steuereinnahmen der hessischen Gemeinden nach der Steuerschätzung Oktober 2025

	2025	2026	2027	2028	2029
Anteil an der Einkommensteuer	4.745	4.935	5.170	5.391	5.677
Anteil an der Umsatzsteuer	755	891	1.098	1.211	1.059
Grundsteuer A	26	26	25	25	25
Grundsteuer B	1.479	1.498	1.518	1.537	1.557
Gewerbesteuer (brutto)	7.600	7.863	8.024	8.191	8.651
Gewerbesteuerumlage	-648	-671	-684	-699	-738
Heimatumlage	-403	-41	-425	-434	-459
Gewerbesteuer (netto)	6.549	6.775	6.915	7.058	7.454
Steuereinnahmen (netto)	13.554	14.126	14.725	15.223	15.773
Familienleistungsausgleich	286	297	307	317	326

Die Stadt Schwalmstadt hat nunmehr die regionalisierte Steuerschätzung von Oktober zu Grunde gelegt.

Das kommende Haushaltsjahr wird weiterhin von gewissen Unsicherheiten (insbesondere das weitere Kriegsgeschehen in der Ukraine, eine anhaltend hohe und nur langsam zurückgehende Inflation, ein möglicher Wiederanstieg der Energiepreise, die Entwicklung der Flüchtlingszahlen, die Situation der kommunalen Krankenhäuser usw.) geprägt sein.

Weitere ausführliche Erläuterungen enthält der Vorbericht.

Haushaltsplan Stadt Schwalmstadt

Mittelfristige Ergebnisplanung 2025 - 2029 in T €

Stadt Schwalmstadt



KVKR	Arten der Erträge und Aufwendungen	Ansatz 2025	Ansatz 2026	Finanzplan 2027	Finanzplan 2028	Finanzplan 2029
50	Privatrechtliche Leistungsentgelte	-477,7	-493,1	-493,1	-493,1	-493,1
51	Öffentlich-rechtliche Leistungsentgelte	-11.253,7	-11.167,6	-11.167,6	-11.167,6	-11.167,6
548-549	Kostenersatzleistungen und -erstattungen	-440,5	-571,8	-556,5	-556,2	-555,9
52	Bestandsveränderungen & aktivierte Eigenleistungen		-55,0	-55,0	-55,0	-55,0
5500	Gemeindeanteil an der Einkommenssteuer	-10.290,0	-10.770,0	-11.280,0	-11.760,0	-12.385,0
5504	Gemeindeanteil an der Umsatzsteuer	-1.945,0	-2.380,0	-2.930,0	-3.230,0	-2.830,0
5551	Grundsteuer A	-51,0	-51,0	-51,0	-51,0	-51,0
5552	Grundsteuer B	-2.345,0	-2.440,0	-2.470,0	-2.510,0	-2.550,0
5553	Gewerbesteuer	-8.600,0	-9.350,0	-9.400,0	-9.600,0	-10.130,0
5554	Grunderwerbsteuer					
5559	Andere Steuern	-496,0	-496,0	-496,0	-496,0	-496,0
558	Erträge aus Umlagen					
55..	Sonst. Erträge aus Steuern, sonst. steuerähn. Erträge, sonst. Umlagen					
547	Erträge aus Transferleistungen	-625,0	-645,0	-666,0	-690,0	-710,0
540-543	Erträge aus Zuweisungen & Zuschüsse für lauf. Zwecke & allg. Umlagen	-16.760,5	-18.123,7	-16.490,3	-15.908,8	-16.846,9
546	Erträge aus der Auflösung von Sonderposten	-2.484,6	-2.327,7	-2.321,2	-2.316,1	-2.312,4
53	Sonstige Ordentliche Erträge	-627,8	-545,8	-545,8	-545,8	-545,8
10	Summe der ordentlichen Erträge	-56.396,7	-59.416,7	-58.922,5	-59.379,5	-61.128,7
62,63,..	Personalaufwendungen (62,63,640-643,647-649,65)	16.697,8	17.326,5	17.582,6	17.887,8	18.125,6
644-646	Versorgungsaufwendungen	1.983,1	2.469,9	2.539,7	2.595,7	2.645,6
60,61,..	Aufwendungen für Sach- und Dienstleistungen (60,61,67-69)	10.072,3	10.118,3	8.674,6	8.693,1	8.742,3
66	Abschreibungen	5.612,7	5.521,3	5.521,3	5.521,3	5.521,3
71	Aufw. für Zuw. & Zuschüsse sowie bes. Finanzaufwendungen	3.228,0	3.350,6	3.308,5	3.304,9	3.304,7
73	Steuerauf. einschl. Aufw. aus gesetzl. Umlageverpflichtungen	17.517,4	19.285,0	19.512,0	20.097,0	21.147,0
72	Transferaufwendungen	4,2	4,2	4,2	4,2	4,2
70,74,76	Sonstige ordentliche Aufwendungen	152,9	106,3	106,3	106,3	106,3
19	Summe der ordentlichen Aufwendungen	55.268,4	58.182,1	57.249,1	58.210,2	59.596,9
20	Verwaltungsergebnis	-1.128,3	-1.234,6	-1.673,4	-1.169,3	-1.531,8
56,57	Finanzerträge	-544,3	-543,5	-540,3	-537,1	-535,8
77	Zinsen und ähnl. Aufwendungen	1.930,3	2.070,0	2.209,8	2.279,6	2.279,3
23	Finanzergebnis	1.386,0	1.526,6	1.669,5	1.742,5	1.743,5
24	Ordentliches Ergebnis	257,7	292,0	-3,9	573,2	211,7
59	Außerordentliche Erträge					
79	Außerordentliche Aufwendungen					
27	Außerordentliches Ergebnis					
28	Jahresergebnis	257,7	292,0	-3,9	573,2	211,7

Haushaltsplan Stadt Schwalmstadt

Ergänzung zur mittelfristigen Ergebnisplanung 2025 - 2029 § 9 Abs. 1 VV GemHVO in T €



Stadt Schwalmstadt

Nr.	Konten	Bezeichnung	Ansatz 2025	Ansatz 2026	Finanzplan 2027	Finanzplan 2028	Finanzplan 2029
01	50	Privatrechtliche Leistungsentgelte	-477,7	-493,1	-493,1	-493,1	-493,1
02	51	Öffentlich-rechtliche Leistungsentgelte	-11.253,7	-11.167,6	-11.167,6	-11.167,6	-11.167,6
03	548-549	Kostensersatzleistungen und -erstattungen	-440,5	-571,8	-556,5	-556,2	-555,9
04	52	Bestandsveränderungen und aktivierte Eigenleistungen		-55,0	-55,0	-55,0	-55,0
05	55	Steuern u. steuerähnliche Erträge einschl. Erträge aus gesetzlichen Umlagen	-23.727,0	-25.487,0	-26.627,0	-27.647,0	-28.442,0
06	547	Erträge aus Transferleistungen	-625,0	-645,0	-666,0	-690,0	-710,0
07	540-543	Erträge aus Zuweisungen und Zuschüssen für laufende Zwecke u. allgemeine Umlagen	-16.760,5	-18.123,7	-16.490,3	-15.908,8	-16.846,9
08	546	Erträge aus der Auflösung von Sonderposten aus Investitionszuweisungen, -zuschüssen u. Investitionsbeiträgen	-2.484,6	-2.327,7	-2.321,2	-2.316,1	-2.312,4
09	53	Sonstige ordentliche Erträge	-627,8	-545,8	-545,8	-545,8	-545,8
10		Summe der ordentlichen Erträge (Nr. 1 bis 9)	-56.396,7	-59.416,7	-58.922,5	-59.379,5	-61.128,7
11	62, 63, 640-643, 647-649, 65	Personalaufwendungen	16.697,8	17.326,5	17.582,6	17.887,8	18.125,6
12	644-646	Versorgungsaufwendungen	1.983,1	2.469,9	2.539,7	2.595,7	2.645,6
13	60, 61, 67-69	Aufwendungen für Sach- und Dienstleistungen	10.072,3	10.118,3	8.674,6	8.693,1	8.742,3
14	66	Abschreibungen	5.612,7	5.521,3	5.521,3	5.521,3	5.521,3
15	71	Aufwendungen für Zuweisungen und Zuschüsse sowie besondere Finanzaufwendungen	3.228,0	3.350,6	3.308,5	3.304,9	3.304,7
16	73	Steueraufwendungen einschl. Aufwendungen aus gesetzlichen Umlageverpflichtungen	17.517,4	19.285,0	19.512,0	20.097,0	21.147,0
17	72	Transferaufwendungen	4,2	4,2	4,2	4,2	4,2
18	70, 74, 76	Sonstige ordentliche Aufwendungen	152,9	106,3	106,3	106,3	106,3
19		Summe der ordentlichen Aufwendungen (Nr. 11 bis 18)	55.268,4	58.182,1	57.249,1	58.210,2	59.596,9
20		Verwaltungsergebnis (Nr. 10 ./ Nr. 19)	-1.128,3	-1.234,6	-1.673,4	-1.169,3	-1.531,8
21	56, 57	Finanzerträge	-544,3	-543,5	-540,3	-537,1	-535,8
22	77	Zinsen und andere Finanzaufwendungen	1.930,3	2.070,0	2.209,8	2.279,6	2.279,3
23		Finanzergebnis (Nr. 21 ./ Nr. 22)	1.386,0	1.526,6	1.669,5	1.742,5	1.743,5
24		Gesamtbetrag der ordentlichen Erträge (Nr. 10 und Nr. 21)	-56.941,0	-59.960,2	-59.462,7	-59.916,7	-61.664,5
25		Gesamtbetrag der ordentlichen Aufwendungen (Nr. 19 und Nr. 22)	57.198,6	60.252,2	59.458,9	60.489,8	61.876,2
26		Ordentliches Ergebnis (Nr. 24 ./ Nr. 25)	257,7	292,0	-3,9	573,1	211,7
27	59	Außerordentliche Erträge					
28	79	Außerordentliche Aufwendungen					
29		Außerordentliches Ergebnis (Nr. 27 ./ Nr. 28)					
30		Jahresergebnis (Nr. 26 und Nr. 29)	257,7	292,0	-3,9	573,1	211,7
		Nachrichtlich (§2 Abs. 4 GemHVO):					

Haushaltsplan Stadt Schwalmstadt

Mittelfristige Finanzplanung 2025 - 2029 in T €

Stadt Schwalmstadt



Arten der Einzahlung und Auszahlung	Ansatz 2025	Ansatz 2026	Finanzplan 2027	Finanzplan 2028	Finanzplan 2029
Zahlungsmittelüberschuss oder Zahlungsmittelbedarf aus laufender Verwaltungstätigkeit	3.020,5	2.632,3	3.563,5	3.031,0	3.413,8
Einzahlungen aus Investitionszuweisungen und -zuschüssen sowie aus Investitionsbeiträgen	8.540,9	6.644,9	3.659,9	891,3	638,8
davon: Einzahlungen für die ordentliche Tilgung von Krediten					
Einzahlungen aus Abgängen von Vermögensgegenständen des Sachanlagevermögens und des immateriellen Anlagevermögens	100,0	100,0	100,0	100,0	100,0
Einzahlungen aus Abgängen von Vermögensgegenständen des Finanzanlagevermögens	137,9	177,9	177,9	177,9	127,9
davon: Rückzahlung von gewährten Krediten	137,9	177,9	177,9	177,9	127,9
Summe der Einzahlungen aus Investitionstätigkeit	8.778,8	6.922,8	3.937,8	1.169,2	866,7
Auszahlungen für den Erwerb von Grundstücken und Gebäuden	-691,0	-2.715,0	-550,0	-550,0	-550,0
Auszahlungen für Baumaßnahmen	-13.676,0	-7.233,0	-4.785,0	-1.975,0	-1.725,0
Auszahlungen für Investitionen in das sonstige Sachanlagevermögen und immaterielle Anlagevermögen	-1.840,9	-1.980,3	-1.733,8	-1.680,8	-857,8
davon: Auszahlungen für Investitionszuweisungen, -zuschüsse und Investitionsbeiträge	-180,0	-215,0	-180,0	-180,0	-180,0
Auszahlungen für Investitionen in das Finanzanlagevermögen	-48,1	-71,2	-47,8	-47,0	-46,2
davon: Auszahlungen für Ausleihungen		-22,5			
Summe der Auszahlungen aus Investitionstätigkeit	-16.256,0	-11.999,4	-7.116,6	-4.252,7	-3.178,9
Zahlungsmittelüberschuss oder Zahlungsmittelbedarf aus Investitionstätigkeit	-7.477,2	-5.076,6	-3.178,8	-3.083,5	-2.312,2
Einzahlungen aus der Aufnahme von Krediten und wirtschaftlich vergleichbaren Vorgängen für Investitionen	7.530,6	5.130,1	3.232,2	3.137,0	2.365,7
Auszahlungen für die Tilgung von Krediten und wirtschaftlich vergleichbaren Vorgängen für Investitionen sowie an das Sondervermögen Hessenkasse	-4.978,7	-5.145,0	-4.409,4	-4.246,6	-4.016,2
davon: Auszahlungen für die ordentliche Tilgung von Krediten	-4.501,6	-4.541,6	-4.231,6	-4.246,6	-4.016,2
Zahlungsmittelüberschuss oder Zahlungsmittelbedarf aus Finanzierungstätigkeit	2.551,9	-14,9	-1.177,2	-1.109,6	-1.650,5
Nachrichtlich: Netto-Belastung ordentliche Tilgung von Krediten	-4.501,6	-4.541,6	-4.231,6	-4.246,6	-4.016,2
(Saldo der Einzahlungen abzüglich der Auszahlungen für die ordentliche Tilgung von Krediten					
Nachrichtlich: Saldo Zahlungsmittelüberschuss oder Zahlungsmittelbedarf aus laufender Verwaltungstätigkeit abzüglich der Netto-Belastung für die ordentliche Tilgung von Krediten	-1.481,1	-1.909,3	-668,1	-1.215,6	-602,4

Haushaltsplan Stadt Schwalmstadt

Ergänzung zur mittelfristigen Finanzplanung 2025 - 2029 § 9 Abs. 1 VV GemHVO in T €



Stadt Schwalmstadt

Nr.	Konten	Bezeichnung	Ansatz 2025	Ansatz 2026	Finanzplan 2027	Finanzplan 2028	Finanzplan 2029
01	810	Privatrechtliche Leistungsentgelte	477,7	493,1	493,1	493,1	493,1
02	811	Öffentlich-rechtliche Leistungsentgelte	11.253,7	11.167,6	11.167,6	11.167,6	11.167,6
03	812	Kostenersatzleistungen und -erstattungen	442,0	573,3	558,0	557,7	557,4
04	814	Einzahlungen aus Steuern und steuerähnlichen Erträgen einschließlich Erträgen aus gesetzlichen Umlagen	23.727,0	25.487,0	26.627,0	27.647,0	28.442,0
05	815	Einzahlungen aus Transferleistungen	625,0	645,0	666,0	690,0	710,0
06	816	Zuweisungen und Zuschüsse für laufende Zwecke und allgemeine Umlagen	16.760,5	17.535,0	16.490,3	15.908,8	16.846,9
07	817	Zinsen und sonstige Finanzeinzahlungen	544,3	543,5	540,3	537,1	535,8
08	813, 828	Sonstige ordentliche Einzahlungen und sonstige außerordentliche Einzahlungen, die sich nicht aus Investitionstätigkeit ergeben	546,0	544,3	544,3	544,3	544,3
09		Summe der Einzahlungen aus laufender Verwaltungstätigkeit (Nrn. 1 bis 8)	54.376,1	56.988,8	57.086,5	57.545,6	59.297,1
10	830	Personalauszahlungen	-16.663,2	-17.334,8	-17.568,6	-17.842,6	-18.080,4
11	831	Versorgungsauszahlungen	-1.871,0	-2.070,5	-2.122,2	-2.178,2	-2.228,1
12	832	Auszahlungen für Sach- und Dienstleistungen	-9.963,3	-10.109,3	-8.665,6	-8.684,1	-8.733,3
13	833	Auszahlungen für Transferleistungen	-4,2	-4,2	-4,2	-4,2	-4,2
14	834	Auszahlungen für Zuweisungen und Zuschüsse für laufende Zwecke sowie besondere Finanzauszahlungen	-3.253,4	-3.376,3	-3.334,4	-3.322,6	-3.304,7
15	835	Auszahlungen f. Steuern einschl. Auszahlungen aus gesetzl. Umlageverpflichtungen	-17.517,4	-19.285,0	-19.512,0	-20.097,0	-21.147,0
16	836	Zinsen und ähnliche Auszahlungen	-1.930,3	-2.070,0	-2.209,8	-2.279,6	-2.279,3
17	837, 848	Sonstige ordentliche Auszahlungen und sonstige außerordentliche Auszahlungen, die sich nicht aus Investitionstätigkeit ergeben	-152,9	-106,3	-106,3	-106,3	-106,3
18		Summe der Auszahlungen aus laufender Verwaltungstätigkeit (Nrn. 10 bis 17)	-51.355,7	-54.356,4	-53.523,1	-54.514,6	-55.883,3
19		Zahlungsmittelüberschuss oder Zahlungsmittelbedarf aus laufender Verwaltungstätigkeit (Saldo aus Nrn. 9 und 18)	3.020,4	2.632,4	3.563,4	3.031,0	3.413,8
20	820	Einzahlungen aus Investitionszuweisungen und -zuschüssen sowie aus Investitionsbeiträgen;	8.540,9	6.644,9	3.659,9	891,3	638,8
		davon zweckgebundene Einzahlungen für die ordentliche Tilgung von Investitionskrediten	53,5	53,5	53,5	53,5	53,5
21	822	Einzahlungen aus Abgängen von Vermögensgegenständen des Sachanlagevermögens und des immateriellen Anlagevermögens	100,0	100,0	100,0	100,0	100,0
22	823	Einzahlungen aus Abgängen von Vermögensgegenständen des Finanzanlagevermögens	137,9	177,9	177,9	177,9	127,9
23		Summe der Einzahlungen aus Investitionstätigkeit (Nrn. 20 bis 22)	8.778,8	6.922,8	3.937,8	1.169,2	866,7
24	841	Auszahlungen für den Erwerb von Grundstücken und Gebäuden	-691,0	-2.715,0	-550,0	-550,0	-550,0
25	842	Auszahlungen für Baumaßnahmen	-13.676,0	-7.233,0	-4.785,0	-1.975,0	-1.725,0
26	840, 843	Auszahlungen für Investitionen in das sonstige Sachanlagevermögen und immaterielle Anlagevermögen	-1.840,9	-1.980,3	-1.733,8	-1.680,8	-857,8
27	844	Auszahlungen für Investitionen in das Finanzanlagevermögen	-48,1	-71,2	-47,8	-47,0	-46,2
28		Summe der Auszahlungen aus Investitionstätigkeit (Nrn. 24 bis 27)	-16.256,0	-11.999,4	-7.116,6	-4.252,7	-3.178,9
29		Zahlungsmittelüberschuss oder Zahlungsmittelbedarf aus Investitionstätigkeit (Saldo aus Nrn. 23 und 28)	-7.477,2	-5.076,6	-3.178,8	-3.083,5	-2.312,2
30		Zahlungsmittelüberschuss oder Zahlungsmittelbedarf (Summe aus Nrn. 19 und 29)	-4.456,8	-2.444,2	384,6	-52,5	1.101,6
31	826	Einzahlungen aus der Aufnahme von Krediten und wirtschaftlich vergleichbaren Vorgängen für Investitionen	7.530,6	5.130,1	3.232,2	3.137,0	2.365,7

Haushaltsplan Stadt Schwalmstadt

Ergänzung zur mittelfristigen Finanzplanung 2025 - 2029 § 9 Abs. 1 VV GemHVO in T €



Stadt Schwalmstadt

Nr.	Konten	Bezeichnung	Ansatz 2025	Ansatz 2026	Finanzplan 2027	Finanzplan 2028	Finanzplan 2029
32	846	Auszahlungen für die Tilgung von Krediten und wirtschaftlich vergleichbaren Vorgängen für Investitionen sowie an das Sondervermögen Hessenkasse;	-4.978,7	-5.145,0	-4.409,4	-4.246,6	-4.016,2
		davon Auszahlungen für die ordentliche Tilgung von Investitionskrediten	-4.501,6	-4.541,6	-4.231,6	-4.246,6	-4.016,2
33		Zahlungsmittelüberschuss oder Zahlungsmittelbedarf aus Finanzierungstätigkeit (Saldo aus Nrn. 31 und 32)	2.551,9	-14,9	-1.177,2	-1.109,6	-1.650,5
34		Änderung des Zahlungsmittelbestandes zum Ende des Haushaltsjahres (Summe aus Nrn. 30 und 33)	-1.904,9	-2.459,1	-792,6	-1.162,1	-548,9
35		Haushaltsunwirksame Einzahlungen (u.a. fremde Finanzmittel, Rückzahlung von angelegten Kassenmitteln, Aufnahme von Liquiditätskrediten)	---	---	---	---	---
36		Haushaltsunwirksame Auszahlungen (u.a. fremde Finanzmittel, Anlegung von Kassenmitteln, Rückzahlung von Liquiditätskrediten)	---	---	---	---	---
37		Zahlungsmittelüberschuss/ Zahlungsmittelbedarf aus haushaltsunwirksamen Zahlungsvorgängen (Saldo aus Nrn. Nr. 35 und Nr. 36)	---	---	---	---	---
38		Gepl. Anfangsbestand/ Bestand an Zahlungsmitteln zu Beginn d. Haushaltsjahres	9.543,5	7.638,7	5.179,5	4.387,0	3.224,9
39		Geplante Veränderung des Bestandes/ Veränderung des Bestandes an Zahlungsmitteln (Nr. 34 und 37)	-1.904,9	-2.459,1	-792,6	-1.162,1	-548,9
40		Geplanter Endbestand an Zahlungsmitteln/ Bestand an Zahlungsmitteln am Ende des Haushaltsjahres (Summe aus den Summen Nrn. 38 und 39)	7.638,6	5.179,6	4.386,9	3.224,9	2.676,0
		Nachrichtlich (§3 Abs. 3 GemHVO):					
		In den Einzahlungen aus Nr. 31 enthaltener Teilbetrag für Umschuldungen					
		In den Auszahlungen aus Nr. 32 enthaltener Teilbetrag für Umschuldungen					
		Zu Nr. 40: Nach §106 Abs. 1 S. 2 HGO vorzuhaltender Bestand an flüssigen Mitteln ohne Liquiditätskredite	---	---	---	---	---

STELLENPLAN 2026

für die ständig Bediensteten

der Stadt Schwalmstadt

STELLENPLAN Teil A: Beamte

Teilhaushalt Kostenstelle	Bezeichnung	Besoldungsgruppen nach dem Hessischen Besoldungsgesetz															Beamte zusammen 2026	Zahl der Stellen nach dem Stellenplan 2025	Zahl der am 30.06.2025 tatsächlich besetzten Stellen	Vermerke, Erläuterungen	
		höherer Dienst					gehobener Dienst					mittlerer Dienst									An- wär- ter
		B 3	16	15	A 14	13	13	12	A 11	10	9	9	8	A 7	6	5					
0100	<u>Gemeindeorgane</u>																				
01001099	Gemeindeorg. Allg.	1	-	-	-	-	-	-	-	-	-	-	-	-	-	-	-	1	1	1	
0110	<u>Hauptverwaltung</u>																				
01101001	Zentrale Verwaltung	-	-	-	1	-	1	-	-	-	-	-	-	-	-	-	-	2	2	2	
01101002	Liegenschaftsverw.	-	-	-	-	-	-	1	-	-	-	-	-	-	-	-	-	1	1	1	
0120	<u>Finanzverwaltung</u>																				
01201001	Kämmerei	-	-	-	-	-	-	-	-	1	-	1	-	-	-	-	-	2	2	2	
01201002	Stadtkasse	-	-	-	-	-	-	-	1	-	1	1	1	-	-	-	-	4	4	4	
01201004	Steuerverwaltung	-	-	-	-	-	-	1	-	-	1	¼	-	-	-	-	-	2 ¼	2 ¼	2 ¼	
01201099	Finanzverw.-Allg.	-	-	-	-	-	1	-	1	-	-	-	-	-	-	-	-	2	2	2	
0140	<u>Durchführung von Bildungsmaßn.</u>																				
01401001	Ausbildung	-	-	-	-	-	-	-	-	-	-	-	-	-	-	-	1	1	1	-	Anwärter unbesetzt
0210	<u>Öffentl. Sicherheit und Ordnung</u>																				
02101001	Ordnungsamt	-	-	-	-	-	1	-	1	-	-	-	-	-	-	-	-	2	2	2	
02101003	Meldeamt	-	-	-	-	-	-	-	-	2	-	-	-	-	-	-	-	2	2	2	
0211	<u>Personenstands- wesen</u>																				
02111001	Standesamt	-	-	-	-	-	-	-	-	1	-	-	-	-	-	-	-	1	1	1	
0510	<u>Soziale Angelegenheiten</u>																				
05101001	Allg. Sozialverwaltung	-	-	-	-	-	-	-	1	-	-	-	-	-	-	-	-	1	1	1	
Übertrag:		1	-	-	1	-	3	2	4	4	2	2¼	1	-	-	-	1	21 ¼	21 ¼	20 ¼	

STELLENPLAN Teil A: Beamte

Teilhaushalt Kostenstelle	Bezeichnung	Besoldungsgruppen nach dem Hessischen Besoldungsgesetz															Beamte zusammen 2026	Zahl der Stellen nach dem Stellenplan 2025	Zahl der am 30.06.2025 tatsächlich besetzten Stellen	Vermerke, Erläuterungen	
		höherer Dienst					gehobener Dienst					mittlerer Dienst									An- wär- ter
		B 3	A 16 15 14 13				13	A 12 11 10 9				9	A 8 7 6 5								
	Übertrag:	1	-	-	1	-	3	2	4	4	2	2¼	1	-	-	-	1	21 ¼	21 ¼	20 ¼	
1000	<u>Bauverwaltungs- angelegenheiten</u>																				
10001001	Bauverwaltung	-	-	-	1	-	-	-	-	-	-	1	-	-	-	-	-	2	2	2	
1130	<u>Abfallbewirt- schaftung</u>																				
11301001	Abfallbewirtschaftung	-	-	-	-	-	-	-	-	-	-	¾	-	-	-	-	-	¾	¾	¾	
1500	<u>Förderung von Wirtschaft und Verkehr</u>																				
15001001	Förd. Wirtschaft u. Verkehr	-	-	-	-	-	-	-	1	-	-	-	-	-	-	-	-	1	1	1	
Stellenplan 2026		1	-	-	2	-	3	2	5	4	2	4	1	-	-	-	1	25	-	-	
Stellenplan 2025		1	-	-	2	-	3	2	5	4	2	4	1	-	-	-	1	-	25	-	
Zahl der am 30.06.2025 besetzten Stellen		1	-	-	2	-	3	2	5	4	2	4	1	-	-	-	-	-	-	24	

STELLENPLAN Teil B: Arbeitnehmer außerhalb des Sozial- und Erziehungsdienstes

Teil- haushalt Kosten- stelle	Bezeichnung	Entgeltgruppen nach dem Tarifvertrag für den öffentlichen Dienst (TVöD)																Arbeitnehmer zusammen 2026	Zahl der Stellen nach dem Stellenplan 2025	Zahl der am 30.06.2025 tatsächlich besetzten Stellen	Vermerke, Erläuterungen
		13	12	11	10	9c	9b	9a	8	7	6	5	4	3	2	1	Azubi				
0100	<u>Gemeindeorgane</u>																				
01001099	Gemeindeorgane – Allg.	-	-	-	-	-	-	1	-	-	-	-	-	-	-	-	-	1	1	1	
0110	<u>Hauptverwaltung</u>																				
01101001	Zentrale Verwaltung	-	-	-	1	-	-	1	2	1	-	-	-	-	-	-	-	5	5	5	
0120	<u>Finanzverwaltung</u>																				
01201001	Kämmerei	-	-	-	-	-	-	1	1	-	-	-	-	-	-	-	-	2	2	2	
01201002	Stadtkasse	-	-	-	-	-	-	-	1	-	-	-	-	-	-	-	-	1	1	1	
01201003	Vollstreckungsstelle	-	-	-	-	-	-	-	1	-	-	-	-	-	-	-	-	1	1	1	
01201004	Steuerverwaltung	-	-	-	-	-	-	1	1	-	-	-	-	-	-	-	-	2	2	2	
01201099	Finanzverw. – Allgemein	-	-	-	-	-	-	-	-	2	-	-	-	-	-	-	-	2	2	2	
0130	<u>Zentrale Dienste und Verw.einrichtungen</u>																				
01301005	EDV-Abteilung	-	1	-	-	-	-	2	-	-	-	-	-	-	-	-	-	3	3	3	
01301008	Bauhof	-	-	-	1	-	-	-	-	-	-	-	-	-	-	-	-	1	1	1	
01301009	Schreinerei	-	-	-	-	-	-	1	-	-	-	-	-	-	-	-	-	1	1	1	
0140	<u>Durchführung von Bildungsmaßnahmen</u>																				
01401001	Ausbildung	-	-	-	-	-	-	-	-	-	-	-	-	-	-	-	10	10	10	6	4x Azubi unbesetzt
0200	<u>Wahlen</u>																				
02001001	Statistik, Wahlen	-	-	-	-	-	1	-	-	-	-	-	-	-	-	-	-	1	1	1	
0210	<u>Öffentliche Sicherheit und Ordnung</u>																				
02101001	Ordnungsamt	-	-	-	-	-	1	-	1	½	-	-	-	-	-	-	-	2 ½	2 ½	2 ½	
02101002	Bürgerbüro	-	-	-	-	-	-	-	1	1	1	-	-	-	-	-	-	3	3	3	
02101003	Meldeamt	-	-	-	-	-	-	-	-	1	-	-	-	-	-	-	-	1	1	1	
02101004	Hilfspolizei	-	-	-	-	-	-	-	-	4	-	-	-	-	-	-	-	4	4	3	1x E 7 unbesetzt
02101007	Zulassungsstelle	-	-	-	-	-	-	-	1	2	-	-	-	-	-	-	-	3	3	3	
Übertrag:		-	1	-	2	-	2	7	9	11 ½	1	-	-	-	-	-	10	43 ½	43 ½	38 ½	

STELLENPLAN Teil B: Arbeitnehmer außerhalb des Sozial- und Erziehungsdienstes

Teil- haushalt Kosten- stelle	Bezeichnung	Entgeltgruppen nach dem Tarifvertrag für den öffentlichen Dienst (TVöD)																Arbeitnehmer zusammen 2026	Zahl der Stellen nach dem Stellenplan 2025	Zahl der am 30.06.2025 tatsächlich besetzten Stellen	Vermerke, Erläuterungen
		13	12	11	10	9c	9b	9a	8	7	6	5	4	3	2	1	Azubi				
	Übertrag	-	1	-	2	-	2	7	9	11 ½	1	-	-	-	-	-	10	43 ½	43 ½	38 ½	
0211	<u>Personenstandswesen</u>																				
02111001	Standesamt	-	-	-	-	-	-	½	1	-	-	-	-	-	-	-	-	1 ½	1 ½	1 ½	
0400	<u>Bereitstellung und Betrieb von Museen</u>																				
04001001	Gedenkstätte und Museum Trutzhain	-	-	1	-	-	-	-	-	-	-	-	-	-	-	-	-	1	1	1	
0410	<u>Bereitstellung Betrieb von Büchereien</u>																				
04101001	Stadtbüchereien	-	-	-	-	-	-	-	-	½	½	-	-	-	-	-	-	1	1	1	
0421	<u>Förderung der Kulturpflege</u>																				
04211001	Kulturelle Veranstaltungen	-	-	-	-	-	1	-	-	-	-	-	-	-	-	-	-	1	1	1	
0620	<u>Kinderbetreuung in Kindertagesstätten</u>																				
06201099	Kinderbetreuung in Kindertagesstätten – Allgemein	-	-	-	-	-	-	-	2	-	-	-	-	-	-	-	-	2	2	2	
0812	<u>Bäderbetrieb</u>																				
08121001	Freibad	-	-	-	-	-	-	-	1	-	1	-	-	-	-	-	-	2	2	2	
0900	<u>Räumliche Planung</u>																				
09001001	Städteplanung	-	2	-	-	-	-	-	-	-	-	-	-	-	-	-	-	2	2	2	
1000	<u>Bauverwaltungs-angelegenheiten</u>																				
10001001	Bauverwaltung	-	-	-	3	-	-	1	1	-	-	-	-	-	-	-	-	5	5	5	
Übertrag:		-	3	1	5	-	3	8 ½	14	12	2 ½	-	-	-	-	-	10	59	59	54	

STELLENPLAN Teil B: Arbeitnehmer außerhalb des Sozial- und Erziehungsdienstes

Teil- haushalt Kosten- stelle	Bezeichnung	Entgeltgruppen nach dem Tarifvertrag für den öffentlichen Dienst (TVöD)																Arbeitnehmer zusammen 2026	Zahl der Stellen nach dem Stellenplan 2025	Zahl der am 30.06.2025 tatsächlich besetzten Stellen	Vermerke, Erläuterungen
		13	12	11	10	9c	9b	9a	8	7	6	5	4	3	2	1	Azubi				
	Übertrag	-	3	1	5	-	3	8 ½	14	12	2 ½	-	-	-	-	-	10	59	59	54	
1120	<u>Wasserversorgung</u>																				
11201099	Wasservers - Allgemein	-	-	-	½	-	1	-	2 ½	-	-	-	-	-	-	-	-	4	4	4	1x E 8 mit k.w.-Vermerk
1140	<u>Abwasserentsorgung</u>																				
11401099	Abwasserent. - Allgemein	1	-	-	½	-	1	-	1 ½	-	-	-	-	-	-	-	-	4	4	4	
1320	<u>Friedhofs- und Bestattungswesen</u>																				
13201099	Friedhofs- und Bestattungswesen - Allgemein	-	-	-	-	-	-	½	-	-	-	-	-	-	-	-	-	½	½	½	
1500	<u>Förderung von Wirtschaft und Verkehr</u>																				
15001001	Förderung von Wirtschaft und Verkehr	-	1	-	-	-	2	-	-	-	-	-	-	-	-	-	-	3	3	3	1x E 9b mit k.w.-Vermerk
Übertrag:		1	4	1	6	-	7	9	18	12	2 ½	-	-	-	-	-	10	70 ½	70 ½	65 ½	

STELLENPLAN Teil B: Arbeitnehmer außerhalb des Sozial- und Erziehungsdienstes																					
Teil- haushalt Kosten- stelle	Bezeichnung	Entgeltgruppen nach dem Tarifvertrag für den öffentlichen Dienst (TVöD)																Arbeitnehmer zusammen 2026	Zahl der Stellen nach dem Stellenplan 2025	Zahl der am 30.06.2025 tatsächlich besetzten Stellen	Vermerke, Erläuterungen
		13	12	11	10	9c	9b	9a	8	7	6	5	4	3	2	1	Azubi				
	Übertrag <u>Reinigungspersonal/ Hauswirtschaftskräfte</u>	1	4	1	6	-	7	9	18	12	2 ½	-	-	-	-	-	10	70 ½	70 ½	65 ½	alle Stellen von E 2 nach E 3 angehoben
0130	<u>Zentrale Dienste und Verw.einrichtungen</u>																				
01301001	Rathaus Treysa	-	-	-	-	-	-	-	-	-	-	-	-	1	-	-	-	1	1	1	
01301002	Rathaus Ziegenhain	-	-	-	-	-	-	-	-	-	-	-	-	½	-	-	-	½	½	½	
01301003	Hundsgasse 1	-	-	-	-	-	-	-	-	-	-	-	-	½	-	-	-	½	½	½	
01301004	Marktplatz 3	-	-	-	-	-	-	-	-	-	-	-	-	¼	-	-	-	¼	¼	¼	
01301008	Bauhof	-	-	-	-	-	-	-	-	-	-	-	-	¼	-	-	-	¼	¼	¼	
01301011	Bauamt (Steingasse)	-	-	-	-	-	-	-	-	-	-	-	-	½	-	-	-	½	½	½	
0220	<u>Brandschutzleistungen</u>																				
02201001	Feuer-/Brandschutz	-	-	-	-	-	-	-	-	-	-	-	-	½	-	-	-	½	½	½	
0400	<u>Bereitstellung und Betrieb von Museen</u>																				
04001001	Gedenkstätte und Museum Trutzhain	-	-	-	-	-	-	-	-	-	-	-	-	¼	-	-	-	¼	¼	¼	
0610	<u>Allgemeine Jugendarbeit</u>																				
06101001	Stadtjugendpflege	-	-	-	-	-	-	-	-	-	-	-	-	¼	-	-	-	¼	¼	¼	
0620	<u>Kinderbetreuung in Kindertagesstätten</u>																				
06201001	KiTa „Zwergenschatz“	-	-	-	-	-	-	-	-	-	-	-	-	1½	-	-	-	1 ½	1 ½	1 ½	
06201003	KiTa „Regenbogen“	-	-	-	-	-	-	-	-	-	-	-	-	1½	-	-	-	1 ½	1 ½	1 ½	
06201004	KiTa Trutzhain	-	-	-	-	-	-	-	-	-	-	-	-	1	-	-	-	1	1	1	
06201007	KiTa „Steinweg“	-	-	-	-	-	-	-	-	-	-	-	-	¾	-	-	-	1 ¾	1 ¾	1 ¾	
06201008	KiTa „Wiegelsweg“	-	-	-	-	-	-	-	-	-	-	-	-	¾	-	-	-	¾	¾	¾	
06201009	KiTa „Hosenmatz“	-	-	-	-	-	-	-	-	-	-	-	-	¾	-	-	-	¾	¾	¼	½x E3 unbesetzt
Übertrag:		1	4	1	6	-	7	9	18	12	2 ½	-	-	11 ¼	-	-	10	81 ¾	81 ¾	76 ¼	

STELLENPLAN Teil B: Arbeitnehmer außerhalb des Sozial- und Erziehungsdienstes

Teil- haushalt Kosten- stelle	Bezeichnung	Entgeltgruppen nach dem Tarifvertrag für den öffentlichen Dienst (TVöD)																Arbeitnehmer zusammen 2026	Zahl der Stellen nach dem Stellenplan 2025	Zahl der am 30.06.2025 tatsächlich besetzten Stellen	Vermerke, Erläuterungen
		13	12	11	10	9c	9b	9a	8	7	6	5	4	3	2	1	Azubi				
	Übertrag <u>Reinigungspersonal/ Hauswirtschaftskräfte</u>	1	4	1	6	-	7	9	18	12	2 ½	-	-	11 ¼	-	-	10	81 ¾	81 ¾	76 ¼	alle Stellen von E 2 nach E 3 angehoben
0812	<u>Bäderbetrieb</u>																				
08121001	Freibad	-	-	-	-	-	-	-	-	-	-	-	-	¼	-	-	-	¼	¼	¼	
1120	<u>Wasserversorgung</u>																				
11201099	Wasservers. - Allgemein	-	-	-	-	-	-	-	-	-	-	-	-	½	-	-	-	½	½	½	
1140	<u>Abwasserentsorgung</u>																				
11401099	Abwasserent. - Allgemein	-	-	-	-	-	-	-	-	-	-	-	-	¼	-	-	-	¼	¼	¼	
1511	<u>Bereitstellung von Gemeinschaftshäusern</u>																				
15111001	Haus für Gemeinschaftspflege	-	-	-	-	-	-	-	-	-	-	-	-	½	-	-	-	½	½	½	
15111002	Hospitalskapelle/Steinbau	-	-	-	-	-	-	-	-	-	-	-	-	¼	-	-	-	¼	¼	¼	
15111003	Sport- und Kulturhalle Zgh.	-	-	-	-	-	-	-	-	-	-	-	-	¼	-	-	-	¼	¼	¼	
15111004 bis 15111013	Gemeinschaftshäuser	-	-	-	-	-	-	-	-	-	-	-	-	2	-	-	-	2	2	2	
1513	<u>Allgemeines Grundvermögen</u>																				
15131017	Toilettenanlagen	-	-	-	-	-	-	-	-	-	-	-	-	½	-	-	-	½	½	-	½ x E 3 unbesetzt
Übertrag:		1	4	1	6	-	7	9	18	12	2 ½	-	-	15 ¼	-	-	10	86 ¼	86 ¼	80 ¼	

STELLENPLAN Teil B: Arbeitnehmer außerhalb des Sozial- und Erziehungsdienstes																					
Teil- haushalt Kosten- stelle	Bezeichnung	Entgeltgruppen nach dem Tarifvertrag für den öffentlichen Dienst (TVöD)																Arbeitnehmer zusammen 2026	Zahl der Stellen nach dem Stellenplan 2025	Zahl der am 30.06.2025 tatsächlich besetzten Stellen	Vermerke, Erläuterungen
		13	12	11	10	9c	9b	9a	8	7	6	5	4	3	2	1	Azubi				
	Übertrag <u>Städtische Arbeiter</u>	1	4	1	6	-	7	9	18	12	2 ½	-	-	15 ¾	-	-	10	86 ¼	86 ¼	80 ¼	
0130	<u>Zentrale Dienste und Verw.einrichtungen</u>																				
01301007	Fuhrpark – Bauhof	-	-	-	-	-	-	-	1	-	3	-	-	-	-	-	-	4	4	4	
01301008	Bauhof	-	-	-	-	-	-	-	1 ½	-	9 ½	-	-	-	-	-	-	11	11	11	
01301009	Schreinerei	-	-	-	-	-	-	-	-	-	2	-	-	-	-	-	-	2	2	2	
0140	<u>Durchführung von Bildungsmaßnahmen</u>																				
01401001	Ausbildung	-	-	-	-	-	-	-	-	-	-	-	-	-	-	-	6	6	6	2	4x Azubi unbesetzt
0220	<u>Brandschutzleistungen</u>																				
02201001	Feuer-/Brandschutz	-	-	-	-	-	-	-	1	-	1	-	-	-	-	-	-	2	2	2	
0810	<u>Bereitstellung und Betrieb eigener Sportstätten</u>																				
08101001	Sportanlage Treysa	-	-	-	-	-	-	-	-	-	½	-	-	-	-	-	-	½	½	½	
08101002	Sportanlage Ziegenhain	-	-	-	-	-	-	-	-	-	½	-	-	-	-	-	-	½	½	½	
08101099	Sportstätten – Allgemein	-	-	-	-	-	-	-	-	-	1	-	-	-	-	-	-	1	1	1	
1120	<u>Wasserversorgung</u>																				
11201099	Wasservers. - Allgemein	-	-	-	-	-	-	-	-	-	6	-	-	-	-	-	-	6	6	5	1x E 6 unbesetzt
1130	<u>Abfallbewirtschaftung</u>																				
11301001	Abfallbewirtschaftung	-	-	-	-	-	-	-	-	-	1	-	-	-	-	-	-	1	1	1	
11301002	Grünsammelstelle	-	-	-	-	-	-	-	-	-	1	-	-	-	-	-	-	1	1	1	
1140	<u>Abwasserentsorgung</u>																				
11401099	Abwasserent. - Allgemein	-	-	-	-	-	-	-	-	-	5	-	-	-	-	-	-	5	5	5	
Übertrag:		1	4	1	6	-	7	9	21 ½	12	33	-	-	15 ¾	-	-	16	126 ¼	126 ¼	115 ¼	

STELLENPLAN Teil B: Arbeitnehmer außerhalb des Sozial- und Erziehungsdienstes

Teil- haushalt Kosten- stelle	Bezeichnung	Entgeltgruppen nach dem Tarifvertrag für den öffentlichen Dienst (TVöD)																Arbeitnehmer zusammen 2026	Zahl der Stellen nach dem Stellenplan 2025	Zahl der am 30.06.2025 tatsächlich besetzten Stellen	Vermerke, Erläuterungen
		13	12	11	10	9c	9b	9a	8	7	6	5	4	3	2	1	Azubi				
	Übertrag <u>Städtische Arbeiter</u>	1	4	1	6	-	7	9	21 ½	12	33	-	-	15 ¾	-	-	16	126 ¼	126 ¼	115 ¼	
1200	<u>Bereitstellung und Betrieb der Gemeindestraßen</u>																				
12001099	Gemeindestraßen – Allg.	-	-	-	-	-	-	-	-	-	1	-	-	-	-	-	-	1	1	1	
1230	<u>Straßenbeleuchtung</u>																				
12301099	Straßenbeleuchtung – Allg.	-	-	-	-	-	-	-	-	-	2	-	-	-	-	-	-	2	2	2	
1240	<u>Reinigung klass. Straßen</u>																				
12401001	Straßenreinigung	-	-	-	-	-	-	-	-	-	2	-	-	-	-	-	-	2	2	2	1x E 5 nach E 6 angehoben
1300	<u>Bewirtschaftung der Park- u. Gartenanlagen</u>																				
13001001	Park- u. Gartenanlagen	-	-	-	-	-	-	-	-	1	4	-	-	-	-	-	-	5	5	5	
1320	<u>Friedhofs- und Bestattungswesen</u>																				
13201099	Friedhofs- und Bestattungswesen – Allgemein	-	-	-	-	-	-	-	-	-	4	-	-	-	-	-	-	4	4	4	
1331	<u>Forstwirtschaftliche Unternehmen</u>																				
13311001	Stadtwald – Verwaltung	-	-	-	-	-	-	-	½	-	½	-	-	-	-	-	-	1	1	1	
1513	<u>Allgemeines Grundvermögen</u>																				
15131003	Erholungseinricht. – Allg.	-	-	-	-	-	-	-	-	-	1	-	-	-	-	-	-	1	1	1	
Stellenplan 2026		1	4	1	6	-	7	9	22	13	47 ½	-	-	15 ¾	-	-	16	142 ¼	-	-	
Stellenplan 2025		1	4	1	6	-	7	9	22	13	46 ½	1	-	-	15 ¾	-	16	-	142 ¼		
Zahl der am 30.06.2025 besetzten Stellen		1	4	1	6	-	7	9	22	12	45 ½	1	-	-	14 ¾	-	8	-	-	131 ¼	

STELLENPLAN Teil C: Arbeitnehmer des Sozial- und Erziehungsdienstes

Teil- haushalt Kosten- stelle	Bezeichnung	Entgeltgruppen nach dem Tarifvertrag für den öffentlichen Dienst (TVöD) - Sozial- und Erziehungsdienst -																	Arbeitnehmer zusammen 2026	Zahl der Stellen nach dem Stellenplan 2025	Zahl der am 30.06.2025 tatsächlich besetzten Stellen	Vermerke, Erläuterungen
		S 17	S 16	S 15	S 14	S 13	S 12	S 11b	S 11a	S 9	S 8b	S 8a	S 7	S 4	S 3	S 2	AP	Soz. Ass.				
0610	Allgemeine Jugendarbeit																					
06101001	Stadtjugendpflege	-	-	-	-	-	-	1	-	-	3	-	-	-	-	-	1	-	5	5	4	1x S 11b im Bereich 05101001 eingesetzt; 1x AP unbesetzt
0620	Kinderbetreuung in Kindertagesstätten																					
06201001	KiTa „Zwergenschatz“	-	1	1	-	-	-	-	-	-	-	19	-	-	-	-	2	2	25	25	22	2x S 8a unbesetzt; 1x Soz.Ass unbesetzt
06201003	KiTa „Regenbogen“	-	1	1	-	-	-	-	-	-	-	17	-	-	-	-	2	3	24	25	24	1x S 8a von 06201004; 1x AP unbesetzt
06201004	KiTa Trutzhain	-	-	-	-	1	-	-	-	1	-	8	-	-	-	-	2	-	12	11	11	1x S 8a von 06201003
06201006	Waldkindergarten	-	-	-	-	-	-	-	-	-	-	3	-	-	-	-	-	-	3	3	2	1x S 8a unbesetzt
06201007	KiTa „Steinweg“	-	-	1	-	1	-	-	-	-	-	17	-	-	-	-	3	1	23	23	23	
06201008	KiTa „Wiegelsweg“	-	-	1	-	1	-	-	-	-	-	15	-	-	-	-	2	2	21	21	20	1x AP unbesetzt
06201009	KiTa „Hosenmatz“	-	-	-	-	1	-	-	-	1	-	8	-	-	-	-	1	1	12	12	12	
06201099	KiTa - Allgemein	-	-	-	-	-	-	-	-	-	-	4	-	-	-	-	-	-	4	4	4	4x S 8a für Einzelintegrationen
Stellenplan 2026		-	2	4	-	4	-	1	-	2	3	91	-	-	-	-	13	9	129	-	-	
Stellenplan 2025		-	2	4	-	4	-	1	-	2	3	91	-	-	-	-	13	9	-	129	-	
Zahl der am 30.06.2025 besetzten Stellen		-	2	4	-	4	-	1	-	2	3	88	-	-	-	-	10	8	-	-	122	

Kurzübersicht zum Vergleich der Entgeltgruppen nach TVöD mit den Entgeltgruppen des TVöD – Sozial- und Erziehungsdienst (SuE) –

Entgeltgruppe TVöD	Entgeltgruppe TVöD - SuE -
11	S 17
10	S 15 und S 16
9b	S 11b bis S 13
9a	S 9 bis S 11a
8	S 6 bis S 8b

Grundsätzliches zur Ausweisung der Stellen im KiTa-Bereich

- Erzieherinnen mit entsprechender Tätigkeit = Entgeltgruppe S 8a
- Leiterinnen von Kindertagesstätten = Entgeltgruppe S 9, S 13, S 15, S 16 oder S 17
(Entgeltgruppe ist abhängig von der Durchschnittsbelegung in der Kindertagesstätte)
- Stellv. Leiterinnen von Kindertagesstätten = Entgeltgruppe S 9, S 13, S 15
(Entgeltgruppe ist abhängig von der Durchschnittsbelegung in der Kindertagesstätte)

STELLENPLAN Teil D: Zusammenstellung

Teil- haushalt	Bezeichnung	Zahl der Stellen 2026			Zahl der Stellen 2025			Zahl der tatsächlich besetzten Stellen am 30.06.2025			Erläuterungen
		Beamte	Arbeitnehmer (Teil B + C) zusammen	Zusammen	Beamte	Arbeitnehmer (Teil B + C) zusammen	Zusammen	Beamte	Arbeitnehmer (Teil B + C) zusammen	Zusammen	
I. Stadtverwaltung											
0100	Gemeindeorgane	1	1	2	1	1	2	1	1	2	
0110	Hauptverwaltung	3	5	8	3	5	8	3	5	8	
0120	Finanzverwaltung	10 ¼	8	18 ¼	10 ¼	8	18 ¼	10 ¼	8	18 ¼	
0130	Zentrale Dienste und Verw.einrichtungen	-	25	25	-	25	25	-	25	25	
0140	Durchführung von Bildungsmaßnahmen	1	16	17	1	16	17	-	8	8	
0200	Wahlen	-	1	1	-	1	1	-	1	1	
0210	Öffentliche Sicherheit und Ordnung	4	13 ½	17 ½	4	13 ½	17 ½	4	12 ½	16 ½	
0211	Personenstandswesen	1	1 ½	2 ½	1	1 ½	2 ½	1	1 ½	2 ½	
0220	Brandschutzleistungen	-	2 ½	2 ½	-	2 ½	2 ½	-	2 ½	2 ½	
0400	Bereitstellung und Betrieb von Museen	-	1 ¼	1 ¼	-	1 ¼	1 ¼	-	1 ¼	1 ¼	
0410	Bereitstellung und Betrieb von Büchereien	-	1	1	-	1	1	-	1	1	
0421	Förderung der Kulturpflege	-	1	1	-	1	1	-	1	1	
0510	Soziale Angelegenheiten	1	-	1	1	-	1	1	-	1	
0610	Allgemeine Jugendarbeit	-	5 ¼	5 ¼	-	5 ¼	5 ¼	-	4 ¼	4 ¼	
0620	Kinderbetreuung in Kindertagesstätten	-	133 ¼	133 ¼	-	133 ¼	133 ¼	-	126 ¾	126 ¾	
0810	Bereitstellung und Betrieb eigener Sportstätten	-	2	2	-	2	2	-	2	2	
0812	Bäderbetrieb	-	2 ¼	2 ¼	-	2 ¼	2 ¼	-	2 ¼	2 ¼	
0900	Räumliche Planung	-	2	2	-	2	2	-	2	2	
1000	Bauverwaltungs- angelegenheiten	2	5	7	2	5	7	2	5	7	
1120	Wasserversorgung	-	10 ½	10 ½	-	10 ½	10 ½	-	9 ½	9 ½	
1130	Abfallbewirtschaftung	¾	2	2 ¾	¾	2	2 ¾	¾	2	2 ¾	
1140	Abwasserentsorgung	-	9 ¼	9 ¼	-	9 ¼	9 ¼	-	9 ¼	9 ¼	
1200	Bereitstellung und Betrieb der Gemeindestraßen	-	1	1	-	1	1	-	1	1	
	Übertrag:	24	249 ¼	273 ¼	24	249 ¼	273 ¼	23	231 ¾	254 ¾	

STELLENPLAN Teil D: Zusammenstellung											
Teil- haushalt	Bezeichnung	Zahl der Stellen 2026			Zahl der Stellen 2025			Zahl der tatsächlich besetzten Stellen am 30.06.2025			Erläuterungen
		Beamte	Arbeitnehmer (Teil B + C) zusammen	Zusammen	Beamte	Arbeitnehmer (Teil B + C) zusammen	Zusammen	Beamte	Arbeitnehmer (Teil B + C) zusammen	Zusammen	
	Übertrag:	24	249 $\frac{1}{4}$	273 $\frac{1}{4}$	24	249 $\frac{1}{4}$	273 $\frac{1}{4}$	23	231 $\frac{3}{4}$	254 $\frac{3}{4}$	
1230	Straßenbeleuchtung	-	2	2	-	2	2	-	2	2	
1240	Reinigung klass. Straßen	-	2	2	-	2	2	-	2	2	
1300	Bewirtschaftung der Park- und Gartenanlagen	-	5	5	-	5	5	-	5	5	
1320	Friedhofs- und Bestattungswesen	-	4 $\frac{1}{2}$	4 $\frac{1}{2}$	-	4 $\frac{1}{2}$	4 $\frac{1}{2}$	-	4 $\frac{1}{2}$	4 $\frac{1}{2}$	
1331	Forstwirtschaftliche Unternehmen	-	1	1	-	1	1	-	1	1	
1500	Förderung von Wirtschaft und Verkehr	1	3	4	1	3	4	1	3	4	
1511	Bereitstellung von Gemeinschaftshäusern	-	3	3	-	3	3	-	3	3	
1513	Allgemeines Grundvermögen	-	1 $\frac{1}{2}$	1 $\frac{1}{2}$	-	1 $\frac{1}{2}$	1 $\frac{1}{2}$	-	1	1	
	Insgesamt:	25	271 $\frac{1}{4}$	296 $\frac{1}{4}$	25	271 $\frac{1}{4}$	296 $\frac{1}{4}$	24	253 $\frac{1}{4}$	277 $\frac{1}{4}$	

Erläuterungen zum Stellenplan 2026

A: Stellenanhebungen bzw. -absenkungen

1. Beamte:

- ◆ Keine Änderungen

2. Arbeitnehmer:

- ◆ 1 Stelle bei Kostenstelle 12401001 „Straßenreinigung“ von Entgeltgruppe 5 TVöD nach Entgeltgruppe 6 TVöD angehoben
- ◆ Alle Stellen Raumpflege und Hauswirtschaft von Entgeltgruppe 2 TVöD nach Entgeltgruppe 3 TVöD angehoben

B: Sonstige Stellenplanänderungen

1. Beamte:

- ◆ Keine Änderungen

2. Arbeitnehmer:

- ◆ 1 Stelle nach Entgeltgruppe S 8a TVöD von Kostenstelle 06201003 „Kita Regenbogen“ zu Kostenstelle 06201004 „Kita Trutzhain“ verschoben

Übersicht über die vorgesehene Zahl der Beamten im Vorbereitungsdienst, der Auszubildenden und der Praktikanten

• Zahl der Beamtinnen/Beamten im Vorbereitungsdienst	0
• Zahl der Auszubildenden des Ausbildungsberufs Verwaltungsfachangestellte/r	4
• Zahl der Auszubildenden des Ausbildungsberufs Fachinformatiker/in, Fachrichtung Systemintegration	1
• Zahl der Auszubildenden des Ausbildungsberufs Bauzeichner/in	1
• Zahl der Auszubildenden des Ausbildungsberufs Landschaftsgärtner/in	1
• Zahl der Auszubildenden des Ausbildungsberufs Kfz-Mechatroniker/in	1
• Zahl der Auszubildenden des Ausbildungsberufs Tischler/in	0
• Zahl der Auszubildenden des Ausbildungsberufs Forstwirt/in	0
• Zahl der Auszubildenden des Ausbildungsberufs Umwelttechnologe für Wasserversorgung	1
• Zahl der Auszubildenden des Ausbildungsberufs Umwelttechnologe für Abwassertechnik	0
• Zahl der Praktikantinnen/Praktikanten im Anerkennungsjahr als Erzieher/in	12
• Zahl der Praktikantinnen/Praktikanten als Sozialassistent/in	9
• Zahl der Praktikantinnen/Praktikanten (Schülerinnen und Schüler von Gymnasien, Fachoberschulen, Real- schulen und sonstigen Bildungseinrichtungen)	5

Erläuterungen zu Personal- und Versorgungsaufwendungen

Die Personal- und Versorgungsaufwendungen im Jahr 2026, einschließlich Pensions- und Beihilferückstellungen, belaufen sich auf insgesamt 19.796.368 €. Dies stellt gegenüber der Planung im Haushalt 2025 mit 18.680.860 € eine Erhöhung um 1.115.508 € dar.

Zu berücksichtigen ist jedoch, dass die ausgewiesene Summe der Versorgungsaufwendungen im Haushalt 2025 um den pauschalen Abzug von 2 % der ordentlichen Aufwendungen (= 1.167.330 €) entsprechend des Finanzplanungserlasses vom 11.11.2024 gekürzt wurde und sich ohne diese pauschale Kürzung eigentlich auf eine Summe von 3.150.382 € beläuft. Ohne diese zuvor dargelegte pauschale Kürzung hätten die Personal- und Versorgungsaufwendungen im Jahr 2025 insgesamt 19.848.190 € betragen. Vergleicht man diesen Betrag, der auch tatsächlich für das Jahr 2025 aufzuwenden ist, mit der für das Jahr 2026 veranschlagten Summe, ist festzustellen, dass die Aufwendungen geringfügig niedriger ausfallen.

Betrachtet man die Personal- und Versorgungsaufwendungen getrennt, ist festzustellen, dass sich die Personalaufwendungen gegenüber dem Vorjahr von 16.697.808 € um 628.703 € auf 17.326.511 € erhöhen und sich die Versorgungsaufwendungen von 3.150.382 € um 680.525 € auf 2.469.857 € vermindern.

Die Erhöhung der Personalaufwendungen resultiert im Wesentlichen aus den für das Jahr 2026 kalkulierten Tarif- bzw. Besoldungserhöhungen.

So wurde für den Bereich der Beschäftigten entsprechend des gültigen Tarifvertrags eine Steigerung von 2,8 % ab 1. Mai 2026 kalkuliert. Diese Erhöhung wurde auch für den Bereich der Beamten eingerechnet, eine gesetzliche Grundlage hierfür lag zum Zeitpunkt der Kalkulation jedoch nicht vor.

Zu erwähnen ist noch, dass ab dem Jahr 2026 allen Bediensteten eine jährlich einmalige steuerfreie Sachzuwendung in Höhe von je 50,00 € über die RotkäppchenCard gewährt werden soll. Hierfür wurde ein Betrag in Höhe von insgesamt 20.000 € veranschlagt.

Zu den Versorgungsaufwendungen ist zu sagen, dass diese im Wesentlichen aus den Zuführungen zu den Pensions- und Beihilferückstellungen resultieren. Die entsprechenden Berechnungen hierfür führt die Beamtenversorgungskasse durch. Der hohe Mehraufwand im Jahr 2025 bei diesen Berechnungen war insbesondere auf die prozentualen Erhöhungen der Gehälter zurückzuführen. Für das Jahr 2026 wurde die Berechnung durch die Beamtenversorgungskasse auf dem derzeit gültigen Besoldungsniveau vorgenommen. Damit fällt der Aufwand erheblich niedriger aus, wodurch sich der oben erwähnte Minderaufwand ergibt.

Weiterhin sind im Bereich des sog. Sanierungsgeldes für die Zusatzversorgungskasse Ersparnisse sowie bei der Umlage für die Beamtenversorgungskasse leichte Erhöhungen zu verzeichnen, die sich auf das Ergebnis der zu veranschlagenden Versorgungsaufwendungen auswirken. Auch diese Beträge beruhen auf der Grundlage der Festsetzungen durch die Zusatzversorgungs- bzw. Beamtenversorgungskasse für das laufende Haushaltsjahr.

Übersicht
über den voraussichtlichen Stand der Verbindlichkeiten
-1000 EUR-

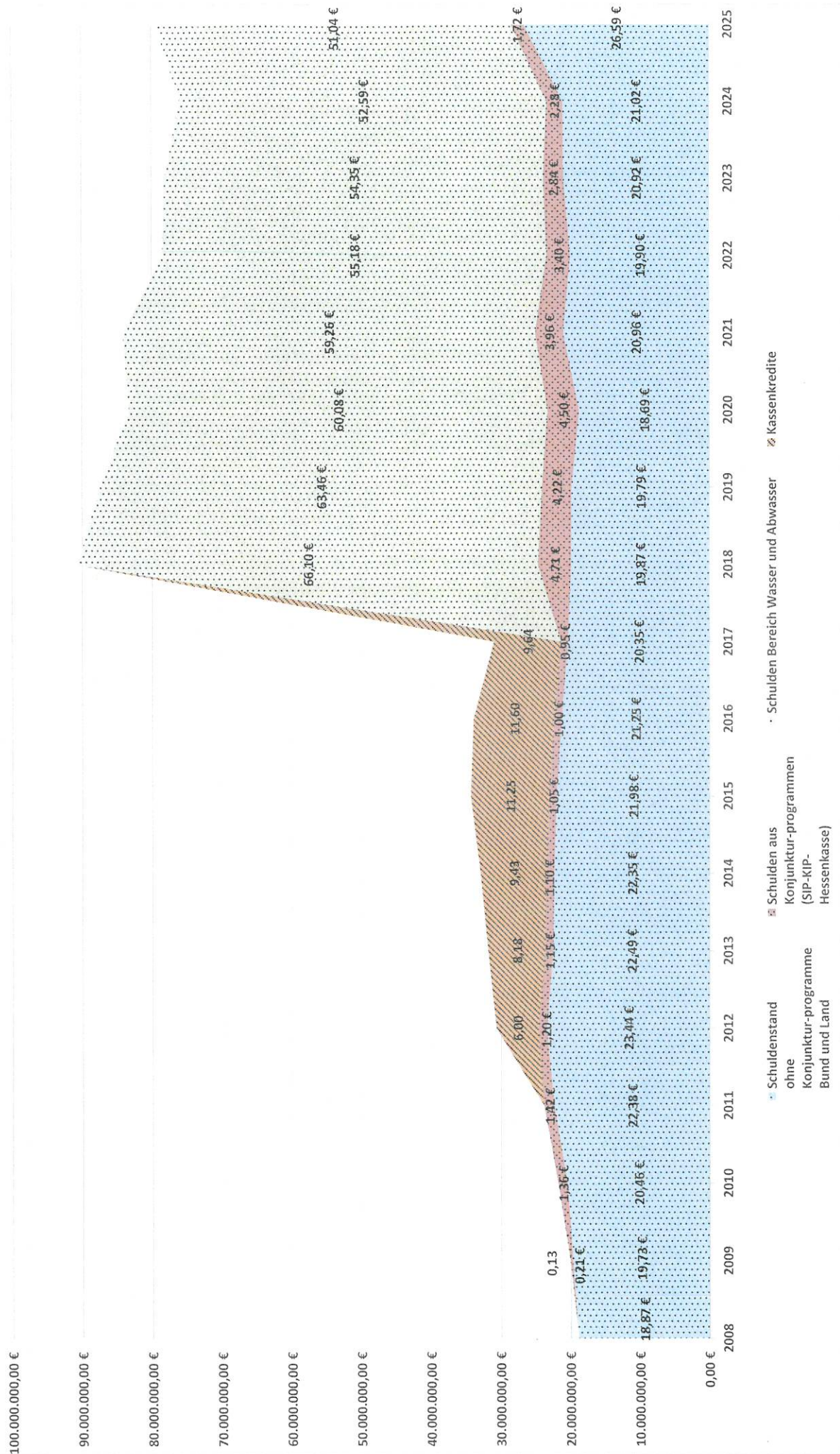
Art	Stand zu Beginn des Vorjahres 2025	Voraus- sichtlicher Stand zu Beginn des Haushalts- jahres 2026	Voraus- sichtlicher Stand zum Ende des Haushalts- jahres 2026
1. Verbindlichkeiten aus Anleihen			
2. Verbindlichkeiten aus Krediten zur Finanzierung von Investitionen u. Investitionsförderungsmaßn.			
2.1 Bund, LAF, ERP-Sondervermögen			
2.2 Land (ohne Sonderbeiträge)			
2.3 Gemeinden und Gemeindeverbänden			
2.4 Zweckverbänden und dgl.			
2.5 Sonstiger öffentlicher Bereich			
2.6 Kreditmarkt	74.764	78.700	81.563
2.7 Verbundene Unternehmen, Beteiligungen, Sondervermögen			
Summe (ohne Sonderbeiträge)	74.764	78.700	81.563
3. Verbindlichkeiten aus Kassenkrediten	0	0	0
4. Verbindlichkeiten aus Vorgängen, die Kreditaufnahmen wirtschaftlich gleich- kommen			
4.1 Leasing			
4.2 Sonstige			
4.21 Darlehen aus dem Hess. Inv.Fonds B Sporthalle Ostergrund	0	0	0
4.22 Schuldendienstübernahme für Teilnehmer- gemeinschaft "Flurbereinigung"	0	0	0
4.23 Schuldendienstübernahme für Investitionen Dritter	558	501	444
Summe	558	501	444
<i>Nachrichtlich:</i>			
5. Verbindlichkeiten der Sondervermögen mit Sonderrechnung			
5.1 Aus Krediten			
5.2 Aus Vorgängen, die Kreditaufnahmen wirtschaftlich gleichkommen (Hessenkasse)	1.132	655	178
6. Vorübergehende Inanspruchnahme von flüssigen Mitteln aus Sonderrücklagen für andere Zwecke			
7. Anteilige Schulden im Rahmen von Mitgliedschaften in Zweckverbänden	510		
8. Anteilige Schulden im Rahmen der Beteiligung an wirtschaftlichen Unternehmen			
9. Langfristige Mietverträge und Verpflich- tungen aus ÖPP-Verträgen			

Investitionsschulden Stadt Schwalmstadt

(ohne Sonderbeiträge)

	Schuldenstand ohne Konjunktur- programme Bund und Land	Schulden aus Konjunktur- programmen (SIP-KIP- Hessenkasse)	Schulden Bereich Wasser und Abwasser	Schuldenstand Gesamt (inkl. Konjunktur- programme) [Spalte 2+3+4+5]	Veränderung zum Vorjahr	Erläuterung	Kassenkredite
31.12.2008	18.874.914,49 €			18.874.914,49 €		IST-Zahlen	0,00
31.12.2009	19.725.363,63 €	210.000,00 €		19.935.363,63 €	1.060.449,14 €	IST-Zahlen	0,13
31.12.2010	20.458.119,24 €	1.359.400,00 €		21.817.519,24 €	1.882.155,61 €	IST-Zahlen	0,00
31.12.2011	22.380.646,24 €	1.419.446,33 €		23.800.092,57 €	1.982.573,33 €	IST-Zahlen	0,00
31.12.2012	23.437.468,25 €	1.199.241,54 €		24.636.709,79 €	836.617,22 €	IST-Zahlen	6,00
31.12.2013	22.489.831,42 €	1.150.175,12 €		23.640.006,54 €	-996.703,25 €	IST-Zahlen	8,18
31.12.2014	22.346.040,46 €	1.101.108,69 €		23.447.149,15 €	-192.857,39 €	IST-Zahlen	9,43
31.12.2015	21.979.962,01 €	1.052.042,26 €		23.032.004,27 €	-415.144,88 €	IST-Zahlen	11,25
31.12.2016	21.250.831,26 €	1.002.975,83 €		22.253.807,09 €	-778.197,18 €	IST-Zahlen	11,60
31.12.2017	20.346.548,85 €	953.909,40 €		21.300.458,25 €	-953.348,84 €	IST-Zahlen	9,64
31.12.2018	19.869.948,61 €	4.708.842,97 €	66.103.106,20 €	90.681.897,78 €	69.381.439,53 €	IST-Zahlen	0,00
31.12.2019	19.787.434,47 €	4.222.851,54 €	63.460.966,95 €	87.471.252,96 €	-3.210.644,82 €	IST-Zahlen	0,00
31.12.2020	18.687.193,04 €	4.495.093,11 €	60.082.984,74 €	83.265.270,89 €	-4.205.982,07 €	IST-Zahlen	0,00
31.12.2021	20.964.958,03 €	3.964.809,75 €	59.260.488,06 €	84.190.255,84 €	924.984,95 €	IST-Zahlen	0,00
31.12.2022	19.898.390,32 €	3.403.931,39 €	55.184.756,28 €	78.487.077,99 €	-5.703.177,85 €	IST-Zahlen	0,00
31.12.2023	20.918.552,40 €	2.843.053,03 €	54.353.601,12 €	78.115.206,55 €	-371.871,44 €	IST-Zahlen	0,00
31.12.2024	21.022.393,16 €	2.282.174,67 €	52.591.848,98 €	75.896.416,81 €	-2.218.789,74 €	IST-Zahlen	0,00
31.12.2025	26.592.258,68 €	1.721.296,31 €	51.041.355,97 €	79.354.910,96 €	3.458.494,15 €	Vorläufig	0,00

IST Schuldenstand jeweils am Ende des Haushaltsjahres -in Mio. €-



Übersicht über den voraussichtlichen Stand der Rücklagen und Rückstellungen -1.000 EUR -				
Art		Stand zu Beginn des Vorjahres 2025	Voraussicht- licher Stand zu Beginn des Haushalts- jahres 2026	Voraussicht- licher Stand zum Ende des Haushalts- jahres 2026
1.	Rücklagen und Sonderrücklagen			
1.1	Rücklage aus Überschüssen des ordentlichen Ergebnisses	20.186	21.386	20.834
1.2	Rücklage aus Überschüssen des außerordentlichen Ergebnisses	2.392	2.518	2.518
1.3	Sonderrücklagen			
1.3.1	Sonderrücklage Dr. Rose	76	76	76
1.3.2	Sonderrücklage Vatertierhaltung	33	33	33
1.3.3	Sonderrücklage Baumaßnahmen Hospital	638	638	0
1.4	Stiftungskapital			
....			
	Summe der Rücklagen	23.325	24.651	23.461
2.	Rückstellungen			
2.1	Rückstellungen für Pensionsverpflichtungen auf Grund von beamtenrechtlichen oder vertraglichen Ansprüchen (davon durch Mittel der Versorgungsrücklage nach HVersRückIG gedeckt)	10.459 (590)	10.907 (621)	11.160 (655)
2.2	Rückstellungen aus Beihilfeverpflichtungen gegenüber Versorgungsempfängern, Beamten und Arbeitnehmern	2.360	2.275	2.421
2.3	Rückstellungen aus Bezüge- und Entgeltzahlungen für Zeiten der Freistellung von der Arbeit im Rahmen von Altersteilzeitarbeit und ähnlichen Maßnahmen	456	430	423
2.4	Rückstellungen für im Haushaltsjahr unterlassene Aufwendungen für Instandhaltung, die im folgenden Haushaltsjahr nachgeholt werden sollen	2.206	2.227	2.293
2.5	Rückstellungen für die Rekultivierung und Nachsorge von Abfalldeponien			
2.6	Rückstellungen für die Sanierung von Altlasten			
2.7	Rückstellungen für unbestimmte Aufwendungen für Umlagen nach dem Finanzausgleichsgesetz und für ungewisse Verbindlichkeiten im Rahmen von Steuerschuldverhältnissen	0	0	0
2.8	Rückstellungen für drohende Verpflichtungen aus Bürgschaften, Gewährleistungen und anhängigen Gerichtsverfahren			
2.9	Rückstellungen für drohende Verluste aus schwebenden Geschäften			
2.10	Sonstige Rückstellungen			
2.10.1	Rückstellung Prüfungsgebühren und Beratungsgebühren	72	94	116
	Summe Rückstellungen	15.553	15.933	16.413

**Übersicht über die den Fraktionen
nach § 36 a Abs. 4 der Hessischen Gemeindeordnung (HGO)
zur Verfügung gestellten Mittel**

Art	Haushaltsansatz		Ergebnis des Jahresab- schlusses	Erläuterungen
	2026 in €	2025 in €	2024 in €	
1. Gesamtbetrag der Mittel nach § 36 a Abs. 4 HGO	5.000,00	5.000,00	2.444,29	*Mittel aus 2024 in Höhe von 5.000 € übertragen.
1.1 Sockelbetrag für jede Fraktion (jährlich 50,00 € je Fraktion)	300,00	300,00		
1.2 Restbetrag nach Fraktionsstärke (Betrag für jedes Fraktionsmitglied monatlich 108,7962962962963,00€)	4.700,00	4.700,00		
2. Aufteilung des Betrages unter Pos. 1 auf die Fraktionen				
2.1 für die SPD-Fraktion 1.486,10€ insgesamt				
davon sind vorgesehen für				
- Personalaufwendungen	-	-	-	
- Sachaufwendungen (ohne Öffentlichkeitsarbeit)	743,05	743,05	402,15	
- Sachaufwendungen für Öffentlichkeitsarbeit	743,05	743,05	402,14	
2.2 für die CDU-Fraktion 963,89 € insgesamt				
davon sind vorgesehen für				
- Personalaufwendungen	-	-	-	
- Sachaufwendungen (ohne Öffentlichkeitsarbeit)	481,95	547,22	299,29	
- Sachaufwendungen für Öffentlichkeitsarbeit	481,94	547,22	299,28	
2.3 für die Fraktion B'90/DIE GRÜNEN 441,67 € insgesamt davon sind vorgesehen für				
- Personalaufwendungen	-	-	-	
- Sachaufwendungen (ohne Öffentlichkeitsarbeit)	220,84	220,84	127,86	
- Sachaufwendungen für Öffentlichkeitsarbeit	220,83	220,83	127,85	
2.4 für die Fraktion Freie Wähler Schwalmstadt 963,89 € insgesamt				
davon sind vorgesehen für				
- Personalaufwendungen	-	-	-	
- Sachaufwendungen (ohne Öffentlichkeitsarbeit)	481,95	416,67	230,72	
- Sachaufwendungen für Öffentlichkeitsarbeit	481,94	416,66	230,71	

Art	Haushaltsansatz		Ergebnis des Jahresab- schlusses	Erläuterungen
	2026 in €	2025 in €	2024 in €	
2.5 für die FDP-Fraktion 441,67 € insgesamt davon sind vorgesehen für - Personalaufwendungen - Sachaufwendungen (ohne Öffentlichkeitsarbeit) - Sachaufwendungen für Öffentlichkeitsarbeit	- 220,84 220,83	- 220,84 220,83	- - -	
2.6 für die Fraktion Bürger für Schwalmstadt 702,78 € insgesamt davon sind vorgesehen für - Personalaufwendungen - Sachaufwendungen (ohne Öffentlichkeitsarbeit) - Sachaufwendungen für Öffentlichkeitsarbeit	- 351,39 351,39	- 351,39 351,39	- 162,15 162,14	
	Jahresbeträge			Erläuterungen
	2026 in €	2025 in €	2024 in €	
3. Zusätzlich gewährte geldwerte Leistungen				
Überlassung von Personal der Stadt für die Fraktionsarbeit (Geschäftsstellenbetrieb und Fraktionsassistenten)	-	-	-	
Bereitstellung von Fahrzeugen	-	-	-	
Bereitstellung von Räumen einschl. Heizung, Reinigung, Beleuchtung	-	-	-	
Bereitstellung von Büroausstattung	-	-	-	
Übernahme der Kosten für Fachliteratur, Fachzeitschriften, elektronische Kommunikation usw.	-	-	-	
Summe:	-	-	-	

Übersicht der durch die Stadt Schwalmstadt eingegangenen Bürgschaften

Gegenstand	Datum der Bürgschafts- erklärung	Haftungssumme 31.12.2024	Haftungssumme 31.12.2025	Gültigkeit der Bürgschaften ab:	Datum/Az der Genehmigung durch die Aufsichtsbehörde	Gültigkeit der Genehmigung bis
Höchstbetragsbürgschaft der Stadt Schwalm- stadt für die Kreditaufnahme der EAM GmbH & Co KG zur Finanzierung des Erwerbs sämtlicher E.ON-Mitte-Aktien gegenüber einem Bankenconsortium. Nach der Bürgschaftserklärung vom 10.11.2014 entfällt auf die Stadt Schwalm- stadt ein anteiliger Bürgschaftsbetrag von 9.567.015,06 € [Stand per 31.12.2024: 4.878.297,38 €] (Höchstbetrag Kreditkapital: 3.350.136,67 € sowie Höchstbetrag Nebenforderungen: 1.528.160,71 €)						
Landesbank Hessen Thüringen		2.556.429,45 €	2.556.429,45 €			
Landesbank Baden-Württemberg		1.902.520,66 €	1.902.520,66 €			
Deutsche Kreditbank AG		1.902.520,66 €	1.902.520,66 €			
WI Bank		1.248.611,88 €	1.248.611,88 €			
Kasseler Sparkasse		156.552,40 €	156.552,40 €			
Stadtsparkasse Borken		15.655,24 €	15.655,24 €			
Sparkasse Battenberg		39.138,10 €	39.138,10 €			
Sparkasse Laubach-Hungen		23.482,86 €	23.482,86 €			
Sparkasse Dillenburg		78.276,20 €	78.276,20 €			
Sparkasse Fulda		78.303,60 €	78.303,60 €			
Sparkasse Bad Hersfeld-Rotenburg		156.552,40 €	156.552,40 €			
Sparkasse Werra-Meißner		234.828,60 €	234.828,60 €			
Sparkasse Wetzlar		117.414,30 €	117.414,30 €			
Sparkasse Marburg-Biedenkopf		156.552,41 €	156.552,41 €			
Kreis Sparkasse Schwalm-Eder		125.241,92 €	- 125.241,92 €			
Sparkasse Hanau		93.931,44 €	93.931,44 €			
Kreis Sparkasse Gelnhausen		62.620,96 €	62.620,96 €			
Kreis Sparkasse Schlüchtern		39.138,10 €	39.138,10 €			
Sparkasse Einbeck		39.138,10 €	39.138,10 €			
Kreis Sparkasse Northeim		70.448,58 €	70.448,58 €			
Sparkasse Göttingen		234.828,60 €	234.828,60 €			
Kreis Sparkasse Münden		31.310,48 €	31.310,48 €			
Sparkasse Duderstadt		39.138,10 €	39.138,10 €			
Sparkasse Osterode am Harz		39.138,10 €	39.138,10 €			
Kreis Sparkasse Altkirchen (Stadt Wissen)		78.276,20 €	78.276,20 €			
Kreis Sparkasse Eichsfeld, Leinefelde-Worbis		46.965,72 €	46.965,72 €			
	10.11.2014			10.11.2014	04.11.2014 Az.: -32.1.6- 33 d 02 -03- Genehmigung zum Fortbestand vom 02.04.2025 -30.2.6 - 33 d 02-03-	Laufzeitende Darlehen

Gegenstand	Datum der Bürgschaftserklärung	Haftungssumme 31.12.2024	Haftungssumme 31.12.2025	Gültigkeit der Bürgschaften ab:	Datum/Az. der Genehmigung durch die Aufsichtsbehörde	Gültigkeit der Genehmigung bis
Höchstbetragsbürgschaft der Stadt Schwalmstadt für die Kreditaufnahme der EAM Sammel- und Vorsicht Mittel GmbH Nach der Bürgschaftserklärung vom 10.11.2014 entfällt auf die Stadt Schwalmstadt ein Bürgschaftsbetrag von 881.452,04 € [Stand per 31.12.2023: 535.869,03 €] (Höchstbetrag Kreditkapital: 518.373,90 € sowie Höchstbetrag Nebenforderungen: 17.495,13 €)						
Deutschen Kreditbank AG	10.11.2014	881.452,04 €	881.452,04 €	10.11.2014	04.11.2014 Az.: -32.1.6- 33 d 02 -03- Genehmigung zum Fortbestand vom 02.04.2025 -30.2.6 - 33 d 02 -03-	Laufzeitende Darlehen
Bürgschaft der Stadt Schwalmstadt für die Kreditaufnahme der Nahwärme Frankenhain eG Nach der Bürgschaftserklärung vom 13.06.2025 entfällt auf die Stadt Schwalmstadt ein Bürgschaftsbetrag von 1.360.000,00 €	13.06.2025			13.06.2025	03.07.2025 Az.: -30.2.6 - 33 d 02 -03-	Laufzeitende Darlehen

Summe der übernommenen Bürgschaften:

10.448.467,10 €

11.808.467,10 €

Jahresabschluss zum 31.12.2023
der
Stadt Schwalmstadt

Stadt Schwalmstadt
Ergebnisrechnung 2023

Nr.	Konten	Bezeichnung	Ergebnis des Vorjahres	Fortge-schriebener Ansatz des HHJahres 2023	Ergebnis des HHJahres 2023	Vergleich fort-geschriebener Ansatz ./. Ergebnis HHJahr 2023 (Sp.4 ./. Sp.5)
1	2	3	4	5	6	7
1	50	Privatrechtliche Leistungsentgelte	-512.529,85	-553.328,00	-399.024,46	-154.303,54
2	51	Öffentlich-rechtliche Leistungsentgelte	-10.450.670,78	-10.004.751,00	-9.920.348,37	-84.402,63
3	548-549	Kostenersatzleistungen und -erstattungen	-529.346,38	-483.045,00	-687.685,34	204.640,34
4	52	Bestandsveränderung und aktivierte Eigenleistungen	-112.335,81	0,00	-64.608,75	64.608,75
5	55	Steuern und steuerähnliche Erträge einschließlich Erträge aus gesetzlichen Umlagen	-23.534.834,90	-23.685.000,00	-23.324.950,90	-360.049,10
6	547	Erträge aus Transferleistungen	-578.705,59	-600.000,00	-596.376,00	-3.624,00
7	540-543	Erträge aus Zuweisungen und Zuschüssen für laufende Zwecke und allgemeine Umlagen	-14.936.664,09	-15.785.846,00	-15.690.762,28	-95.083,72
8	546	Erträge aus der Auflösung von Sonderposten aus Investitionszuweisungen, -zuschüssen und Investitionsbeiträgen	-2.571.047,62	-3.001.925,00	-2.425.503,39	-576.421,61
9	53	Sonstige ordentliche Erträge	-670.747,75	-624.514,00	-761.265,01	136.751,01
10		Summe der ordentlichen Erträge (Nr. 1 bis 9)	-53.896.882,77	-54.738.409,00	-53.870.524,50	-867.884,50
11	62,63,640-643,647,649,65	Personalaufwendungen	13.261.892,97	15.073.718,00	14.516.446,43	557.271,57
12	645	Versorgungsaufwendungen	2.078.709,54	2.065.642,00	2.389.147,65	-323.505,65
13	60,61,67-69	Aufwendungen für Sach- und Dienstleistungen	9.326.993,44	10.998.333,12	8.354.132,24	2.644.200,88
	697	davon: Einstellung in den Sonderposten	1.111.605,25	0,00	0,00	0,00
14	66	Abschreibungen	5.973.432,03	5.975.245,00	5.898.094,53	77.150,47
15	71	Aufwendungen für Zuweisungen und Zuschüsse sowie besondere Finanzaufwendungen	2.595.166,66	3.043.286,21	2.774.465,46	268.820,75
16	73	Steueraufwendungen einschließlich Aufwendungen aus gesetzlichen Umlageverpflichtungen	16.078.500,96	16.538.899,00	15.378.682,20	1.160.216,80
17	72	Transferaufwendungen	4.167,00	4.167,00	4.099,00	68,00
18		Sonstige ordentliche Aufwendungen	46.409,70	153.625,00	114.761,11	38.863,89
19		Summe der ordentlichen Aufwendungen (Nr. 11 bis 18)	49.365.272,30	53.852.915,33	49.429.828,62	4.423.086,71
20		Verwaltungsergebnis (Nr. 10 ./. Nr. 19)	-4.531.610,47	-885.493,67	-4.440.695,88	3.555.202,21
21	57	Finanzerträge	-112.487,53	-218.470,00	-465.083,27	246.613,27
22	77	Zinsen und ähnliche Aufwendungen	1.696.782,53	1.811.740,00	1.698.732,04	113.007,96
23		Finanzergebnis (Nr. 21 ./. Nr. 22)	1.584.295,00	1.593.270,00	1.233.648,77	359.621,23
24		Ordentliches Ergebnis (Nr. 20 und Nr. 23)	-2.947.315,47	707.776,33	-3.207.047,11	3.914.823,44
25	59	Außerordentliche Erträge	-182.791,09	-136.650,00	-221.293,64	84.643,64
26	79	Außerordentliche Aufwendungen	276.117,41	84176,72	161.989,74	-77.813,02
27		Außerordentliches Ergebnis (Nr. 25 ./. Nr. 26)	93.326,32	-52.473,28	-59.303,90	6.830,62
28		Jahresergebnis (Nr. 24 und Nr. 27)	-2.853.989,15	655.303,05	-3.266.351,01	3.921.654,06

**Stadt Schwalmstadt
Finanzrechnung 2023**

Pos.	Bezeichnung	Ergebnis des Vorjahres	Fortge-schriebener Ansatz des HHJahres 2023	Ergebnis des HHJahres 2023	Vergleich fortge-schriebener Ansatz / Ergebnis des HHJahres 2023 (Sp.4 ./ Sp.5)
1	2	3	4	5	6
1	Privatrechtliche Leistungsentgelte	408.092,29	553.328,00	459.116,31	94.211,69
2	Öffentlich-rechtliche Leistungsentgelte	9.732.581,30	10.004.751,00	10.031.512,72	-26.761,72
3	Kostensatzleistungen und -erstattungen	499.188,15	484.545,00	625.578,79	-141.033,79
4	Steuern und steuerähnliche Einzahlungen einschließlich Einzahlungen aus gesetzlichen Umlagen	22.625.633,33	23.685.000,00	23.774.008,03	-89.008,03
5	Einzahlungen aus Transferleistungen	578.705,59	600.000,00	596.376,00	3.624,00
6	Zuweisungen und Zuschüsse für laufende Zwecke und allgemeine Umlagen	14.986.630,34	15.785.846,00	15.623.290,65	162.555,35
7	Zinsen und sonstige Finanzeinzahlungen	114.578,32	218.970,00	375.217,07	-156.247,07
8	Sonstige ordentliche Einzahlungen und sonstige außerordentliche Einzahlungen, die sich nicht aus Investitionstätigkeit ergeben	932.603,54	691.971,00	764.483,04	-72.512,04
9	Summe Einzahlungen aus laufender Verwaltungstätigkeit (Nr. 1 bis 8)	49.878.012,86	52.024.411,00	52.249.582,61	-225.171,61
10	Personalauszahlungen	-13.169.164,36	-15.127.046,00	-14.528.509,40	-598.536,60
11	Versorgungsauszahlungen	-1.552.784,28	-1.726.586,00	-1.667.998,36	-58.587,64
12	Auszahlungen für Sach- und Dienstleistungen	-7.938.101,97	-10.988.333,12	-8.966.863,40	-2.021.469,72
13	Auszahlungen für Transferleistungen	-4.167,00	-4.167,00	-4.049,00	-118,00
14	Auszahlungen für Zuweisungen und Zuschüsse für laufende Zwecke sowie besondere Finanzausgaben	-2.601.937,85	-3.068.086,21	-2.754.254,26	-313.831,95
15	Auszahlungen für Steuern einschließlich Auszahlungen aus gesetzlichen Umlageverpflichtungen	-15.212.572,92	-16.538.899,00	-16.473.972,84	-64.926,16
16	Zinsen und ähnliche Auszahlungen	-1.834.172,75	-1.811.740,00	-1.624.642,38	-187.097,62
17	Sonstige ordentliche Auszahlungen und sonstige außerordentliche Auszahlungen, die sich nicht aus Investitionstätigkeit ergeben	-719.515,84	-205.801,72	-579.680,01	373.878,29
18	Summe Auszahlungen aus laufender Verwaltungstätigkeit (Nr. 10 bis 17)	-43.032.416,97	-49.470.659,05	-46.599.969,65	-2.870.689,40
19	Zahlungsmittelüberschuss/Zahlungsmittelbedarf aus laufender Verwaltungstätigkeit (Nr.9 ./ Nr.18)	6.845.595,89	2.553.751,95	5.649.612,96	-3.095.861,01
20	Einzahlungen aus Investitionszuweisungen und -zuschüssen sowie aus Investitionsbeiträgen	1.559.686,16	2.295.525,00	1.126.066,35	1.169.458,65
	Nr. 20: davon aus Schlüsselzuweisungen	0,00	0,00	0,00	0,00
	Nr. 20: davon aus zweckgebundenen Einzahlungen für die ordentliche Tilgung von Investitionskrediten	53.468,98	53.475,00	53.468,98	6,02
	Nr. 20: davon aus zweckgebundenen Einzahlungen für die Auszahlungen an das Sondervermögen Hessenkasse	0,00	0,00	0,00	0,00
21	Einzahlungen aus Abgängen von Vermögensgegenständen des Sachanlagevermögen und des immateriellen Anlagevermögens	1.415.178,41	118.950,00	86.568,41	32.381,59
22	Einzahlungen aus Abgängen von Vermögensgegenständen des Finanzanlagevermögens	107.825,00	107.825,00	107.825,00	0,00
	Nr. 22: davon Einzahlung aus der Tilgung von gewährten Krediten	107.825,00	107.825,00	107.825,00	0,00
23	Summe Einzahlungen aus Investitionstätigkeit (Nr. 20 bis 22)	3.082.689,57	2.522.300,00	1.320.459,76	1.201.840,24
24	Auszahlungen für den Erwerb von Grundstücken und Gebäuden	-667.291,65	-2.908.019,29	-297.699,22	-2.610.320,07
25	Auszahlungen für Baumaßnahmen	-3.101.446,31	-19.776.753,43	-3.038.659,70	-16.738.093,73
26	Auszahlungen für Investitionen in das sonstige Sachanlagevermögen und immaterielle Anlagevermögen	-1.254.942,57	-5.689.283,66	-795.146,25	-4.894.137,41
27	Auszahlungen für Investitionen in das Finanzanlagevermögen	-68.446,13	-696.000,00	-569.810,14	-126.189,86
	Nr. 27: davon Auszahlungen aus der Gewährung von Krediten	-20.000,00	-662.000,00	-521.250,00	-140.750,00
28	Summe Auszahlungen aus Investitionstätigkeit (Nr. 24 bis 27)	-5.092.126,66	-29.070.056,38	-4.701.315,31	-24.368.741,07

Pos.	Bezeichnung	Ergebnis des Vorjahres	Fortgeschriebener Ansatz des HHJahres 2023	Ergebnis des HHJahres 2023	Vergleich fortgeschriebener Ansatz / Ergebnis des HHJahres 2023 (Sp.4 J. Sp.5)
1	2	3	4	5	6
29	Zahlungsmittelüberschuss/ Zahlungsmittelbedarf aus Investitionstätigkeit (Nr. 23 J. Nr. 28)	-2.009.437,09	-26.547.756,38	-3.380.855,55	-23.166.900,83
30	Zahlungsmittelüberschuss / Zahlungsmittelbedarf (Nr. 19 und Nr. 29)	4.836.158,80	-23.994.004,43	2.268.757,41	-26.262.761,84
31	Einzahlungen aus der Aufnahme von Krediten und inneren Darlehen und wirtschaftlich vergleichbaren Vorgängen für Investitionen	264.182,21	23.961.367,12	6.164.183,25	17.797.183,87
	Nr. 31: davon Einzahlungen aus der Aufnahme von Umschuldungen	264.182,21	1.772.184,00	1.772.183,25	0,75
32	Auszahlungen für die Tilgung von Krediten und inneren Darlehen und wirtschaftlich vergleichbaren Vorgängen für Investitionen	-7.358.529,72	-6.794.892,00	-6.533.690,73	-261.201,27
	Nr. 32: davon Auszahlungen für die ordentliche Tilgung von Krediten	-5.778.609,81	-4.421.588,00	-4.284.387,48	-137.200,52
	Nr. 32: davon Auszahlungen aus der Tilgung von Umschuldungen	-520.407,39	-1.772.184,00	-1.772.183,25	-0,75
	Nr. 32: davon Auszahlungen an das Sondervermögen Hessenkasse	-477.120,00	-477.120,00	-477.120,00	0,00
33	Zahlungsmittelüberschuss/ Zahlungsmittelbedarf aus Finanzierungstätigkeit (Nr. 30 J. Nr. 31)	-7.094.347,51	17.166.475,12	-369.507,48	17.535.982,60
34	Änderung des Zahlungsmittelbestands zum Ende des Haushaltsjahres (Nr. 30 und Nr. 33)	-2.258.188,71	-6.827.529,31	1.899.249,93	-8.726.779,24
35	Haushaltsunwirksame Einzahlungen (u. a. fremde Finanzmittel, Rückzahlung von angelegten Kassenmitteln, Aufnahme von Kassenkrediten)	3.458.058,19	0,00	3.562.091,00	-3.562.091,00
	Nr. 35: davon Einzahlungen aus der Aufnahme von Liquiditätskrediten	0,00	0,00	0,00	0,00
36	Haushaltsunwirksame Auszahlungen (u. a. fremde Finanzmittel, Anlegung von Kassenmitteln, Rückzahlungen von Kassenkrediten)	-3.114.721,23	0,00	-3.179.598,15	3.179.598,15
	Nr. 36: davon Auszahlungen aus der Rückzahlung von Liquiditätskrediten	0,00	0,00	0,00	0,00
37	Zahlungsmittelüberschuss/ Zahlungsmittelbedarf aus haushaltsunwirksamen Zahlungsvorgängen (Nr. 35 J. Nr. 36)	343.336,96	0,00	382.492,85	-382.492,85
37 A	Eröffnungsbestand Finanzmittel (ehem. KWS)	337.638,17	0,00	0,00	0,00
38	Bestand an Zahlungsmitteln zu Beginn des Haushaltsjahres	10.623.912,25	-60.110.468,26	9.046.698,67	-69.157.166,93
39	Veränderung des Bestandes an Zahlungsmitteln (Nr.34 und 37)	-1.914.851,75	-6.827.529,31	2.281.742,78	-9.109.272,09
40	Bestand an Zahlungsmitteln am Endes des Haushaltsjahres (Nr. 38 und 39)	9.046.698,67	-66.937.997,57	11.328.441,45	-78.266.439,02

Nr.	Bezeichnung	31.12.2023 EUR	31.12.2022 EUR	Nr.	Bezeichnung	31.12.2023 EUR	31.12.2022 EUR
1.	1.			5.	5.		
1.1	1.1			1.1	1.1		
1.1.1	1.1.1			1.2	1.2		
1.1.2	1.1.2			1.2.1	1.2.1		
1.2	1.2			1.2.2	1.2.2		
1.2.1	1.2.1			1.2.3	1.2.3		
1.2.2	1.2.2			1.2.4	1.2.4		
1.2.3	1.2.3			1.3	1.3		
1.2.4	1.2.4			1.3.1	1.3.1		
1.2.5	1.2.5			1.3.2	1.3.2		
1.3	1.3			1.3.3	1.3.3		
1.3.1	1.3.1			2.	2.		
1.3.2	1.3.2			2.1	2.1		
1.3.3	1.3.3			2.1.1	2.1.1		
1.3.4	1.3.4			2.1.2	2.1.2		
1.3.5	1.3.5			2.1.3	2.1.3		
1.3.6	1.3.6			2.2	2.2		
1.4	1.4			2.3	2.3		
2.	2.			2.4	2.4		
2.1	2.1			3.	3.		
2.2	2.2			3.1	3.1		
2.3	2.3			3.2	3.2		
2.3.1	2.3.1			3.3	3.3		
2.3.2	2.3.2			3.4	3.4		
2.3.3	2.3.3			3.5	3.5		
2.3.4	2.3.4			4.	4.		
2.3.5	2.3.5			4.1	4.1		
2.4	2.4			4.2	4.2		
3.	3.			4.3	4.3		
4.	4.			4.4	4.4		
4.1	4.1			4.5	4.5		
4.2	4.2			4.6	4.6		
4.3	4.3			4.7	4.7		
4.4	4.4			4.8	4.8		
4.5	4.5			4.9	4.9		
4.6	4.6			5.	5.		
4.7	4.7						
4.8	4.8						
4.9	4.9						
5.	5.						

